



ІНФОРМАЦІЙНА ДОВІДКА ЩОДО РОЗРАХУНКУ ОБСЯГУ ОСВІТНЬОЇ СУБВЕНЦІЇ НА 2024 РІК

ВОЗДВИЖІВСЬКА ТГ

Базова інформація про засновника:

Засновник	Воздвижівська сільська територіальна громада		
Код бюджету	0852900000		
Область	Запорізька	Фактична наповнюваність класів	6,1
Тип	Сільська ТГ	Розрахункова наповнюваність класів	11,0
Площа (км ²)	246,2	Щільність учнів (учнів на км ²)	0,9
Населення (осіб, 2022)	2 755	Сільське населення (%)	100,0
Сільське населення (осіб, 2022)	2 755		

Підсумки розподілу субвенції на 2024 рік:

	К-ть учнів (факт)	К-ть класів (факт)	Сума (тис. грн)	На учня (грн)	На клас (грн)
Учні комунальних ЗЗСО,	226	37	9 326,5	41 268	252 067
з них у гірських населених пунктах	0				
у тому числі поділ класів на групи			135,4		
Учні спеціальних ЗЗСО (класів)	0	0	0,0		
з них у гірських населених пунктах	0				
у тому числі поділ класів на групи			0,0		
Учні НРЦ,	0	35	0,0		
з них у гірських населених пунктах	0				
Учні класів з вечірньою формою	0	0	0,0		
Вихованці інтернатів	0		0,0		
Вихованці спеціальних інтернатів	0		0,0		
Вихованці НРЦ	0		0,0		
Асистенти в інклюзивних класах	7	5	965,7	137 959	193 143
Учні ЗП(П-Т)О	0	0	0,0		
Студенти ЗФПО і коледжів	0				
Інклюзивно-ресурсні центри	0 ІРЦ		0,0		
Учні приватних ЗЗСО	0	0	0,0		
Простій: немає вчителів на простой			0,0		
Простій: немає ІРЦ на простой			0,0		
Воздвижівська ТГ	226	72	10 292,2		

Детальний розрахунок обсягу освітньої субвенції для Воздвижівської сільської територіальної громади

Коефіцієнти, що застосовуються для Воздвижівської сільської територіальної громади

Розрахункова наповнюваність класів	11,0
Коефіцієнт Кіпп для денних ЗЗСО	0,530
Розподіл на одного учня для педагогічних працівників, які не проводять уроки (денні ЗЗСО), грн	6 101
Коефіцієнт Кіпп для вечірньої форми здобуття освіти	0,530
Розподіл на одного учня для педагогічних працівників, які не проводять уроки (вечірні ЗЗСО), грн	6 101
Коефіцієнт поділу класів на групи при вивченні окремих предметів для учнів групи І	1,017
Коефіцієнт поділу класів на групи при вивченні окремих предметів для учнів групи ІІ	1,047
Коефіцієнт скорочення	0,89

Коефіцієнти та нормативи для всіх засновників шкіл

Норматив бюджетної забезпеченості (грн)	11 510,4
Річна заробітна плата вчителів з нарахуваннями (тис. грн)	247,7
Річна заробітна плата асистентів вчителів з нарахуваннями (тис. грн)	217,0
Річна заробітна плата педагогічних працівників ІРЦ з нарахуваннями (тис. грн)	288,4
Річна заробітна плата педагогічних працівників на простоті (тис. грн)	128,0
Сума для ІРЦ (тис. грн)	2 350,3
Сума для ІРЦ на простоті (тис. грн)	1 272,9
Розрахункова наповнюваність спеціальних класів (також приватних НРЦ)	9
Розрахункова наповнюваність класів НРЦ	6
Коефіцієнт Кіпп для приватних ЗЗСО, грн	0,23

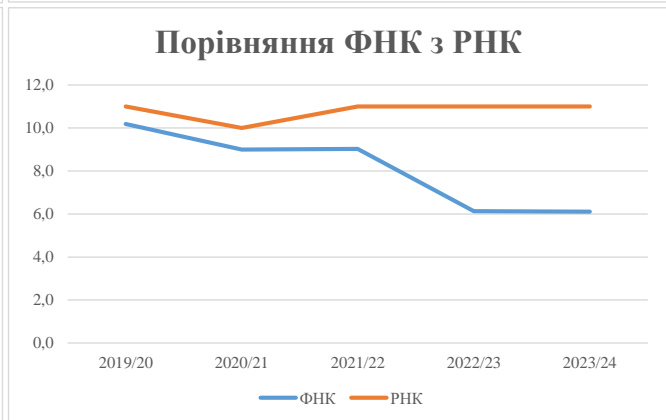
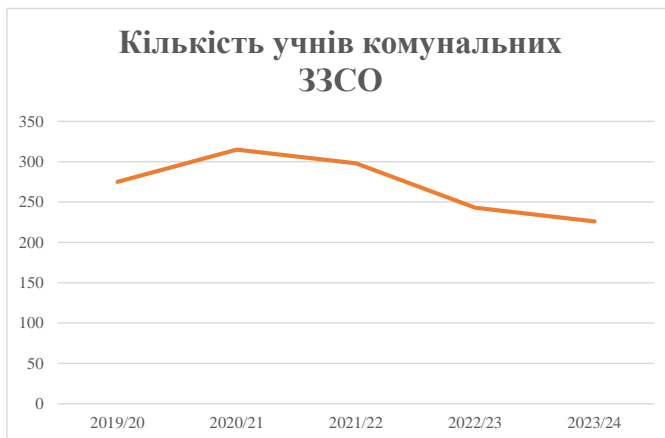
Рівень освіти/ Тип закладу	К-ть учнів	З них учнів гірських населених пунктах	Фактична к-ть класів	Розра- хункова напов- нюваність класу (групи)	Розра- хункова к-ть класів (груп)	К-ть годин навчального плану	К-ть необхідних годин у тиждень	К-ть ставок	Зарплати вчителів, тис. грн	Розподіл на одного учня, для педагогічних працівників, які не проводять уроки, грн	Зарплата педагогічного персоналу, що не проводить уроки, тис. грн	Зарплата разом (без надбавки за гірську місцевість, без поділу на групи), тис. грн	Коефіцієнт поділу класів на групи	К-ть ставок педагогічного персоналу для проведення уроку у групах при поділі класів, тис. грн	Зарплата педагогічного персоналу, що проводить уроки у групах при поділі класів, тис. грн	Зарплата педагогічного персоналу разом (без надбавки за гірську місцевість), тис. грн	Відсоток учнів гірських ЗЗСО	Надбавка для гірської місцевості	Субвенція всього після застосування коефіцієнта 0,89, тис. грн
Назва колонки	А	Б	В	Г	Г	Д	Е	Є	Ж	З	И	І	І	Й	К	Л	М	Н	О
Як розраховано	АКОМ	АКОМ	АКОМ	Формула	А / Г	Формула	Г * Д	Е / 18	Є * 247,72	Формула	А * 3 / 1000	Ж + И	Формула - І	Є (сума ставок) * І	Й * 247,72	І (сума зарплат) / К	Б / А (сума учнів)	0,25 * М * Л	(Л+Н) * 0,89
Учні комунальних ЗЗСО																			
Початкова (1-4)	82		15	11,0	8	23	184	10,2	2 532	6 101	500	3 033							
Базова (5-9)	118	0	17	11,0	11	32,7	360	20,0	4 950	6 101	720	5 670	0,017	0,6	152	10 479			9 326,5
Старша (10-11)	26		5	11,0	3	35,5	107	5,9	1 466	6 101	159	1 624							
Простий вчителів	0																		0,0
Учні спеціальних класів, спеціальних шкіл																			
Початкова (1-4)	0		0	9	0	36													
Базова (5-9)	0	0	0	9	0	36							0,047	0,0	0	0			0,0
Старша (10-11)	0		0	9	0	36													
Учні навчально-реабілітаційних центрів																			
Початкова (1-4)	0		0	6	0	36				6 101									
Базова (5-9)	0	0	0	6	0	36				6 101			0,047	0,0	0	0			0,0
Старша (10-11)	0		0	6	0	36				6 101									
Учні, які проживають в пансіонах (кількість ставок = кількість груп * 2)																			
Загальні пансіони	0	0		20	0														0,0
Спеціальні пансіони	0	0		9	0														0,0
НРЦ	0	0		6	0														0,0
Інклюзивні класи																			
Інклюзивна	7	0	5		5			5,0	1 085			1 085					0,0%	0	965,7
Учні класів з вечірньою формою здобуття освіти																			
Вечірня форма	0	0	0	16		23													0,0
Заклади професійної (професійно-технічної) освіти																			
ПТНЗ	0	0	0	26															0,0
Разом	226		37		22		650	41,1	10 033		1 379	11 412							10 292,2

Історичні дані щодо учнів комунальних ЗЗСО Воздвижівської сільської територіальної громади

Фактичні значення за навчальні роки	2019/20	2020/21	2021/22	2022/23	2023/24
Кількість учнів ЗЗСО	275	315	298	243	226
ФНК	10,2	9,0	9,0	6,1	6,1
РНК	11,0	10,0	11,0	11,0	11,0
Кількість ЗЗСО	4	4	4	4	4
Середня наповнюваність ЗЗСО	69	79	75	61	57

Дані за бюджетні роки	2020	2021	2022	2023	2024
Обсяг субвенції (тис. грн)	8 039,8	12 491,1	11 779,1	8 324,9	9 326,5
Субвенція на учня (грн)	29 236	39 654	39 527	34 259	41 268

Зміна за роками	2020/21	2021/22	2022/23	2023/24
Учні (%)	14,5%	-5,4%	-18,5%	-7,0%
Субвенція (%)	55,4%	-5,7%	-29,3%	12,0%
Субвенція на учня (%)	35,6%	-0,3%	-13,3%	20,5%
ФНК	-1,19	0,03	-2,90	-0,02

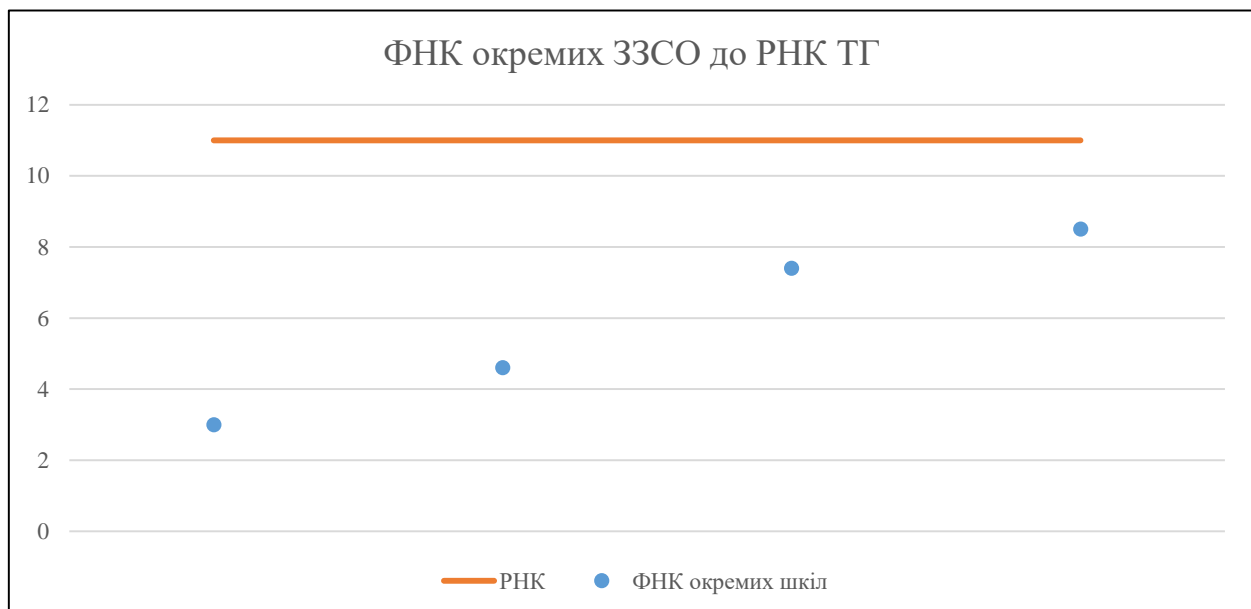


Мережа ЗЗСО Воздвижівської сільської територіальної громади

	ЗЗСО		Учні		ФНК
	кількість	відсоток	кількість	відсоток	кількість
Звичайний ЗЗСО	4	100,0%	226	100,0%	6,1
Опорний ЗЗСО					
Філія ЗЗСО					
Загалом	4	100,0%	226	100,0%	6,1

ЗЗСО крім спеціальних та НРЦ	ЗЗСО		Учні		ФНК
	кількість	відсоток	кількість	відсоток	кількість
ЗЗСО з ФНК більш ніж 12 (РНК + 1)					
ЗЗСО з ФНК від 10 до 12					
ЗЗСО з ФНК менш ніж 10 (РНК - 1)	4	100,0%	226	100,0%	6,1
ЗЗСО без класів					
Загалом (крім спеціальних та НРЦ)	4	100,0%	226	100,0%	6,1

Категорія	ЗЗСО		Учні		ФНК
	кількість	відсоток	кількість	відсоток	кількість
Менше 20 учнів					
Від 20 до 50 учнів	2	50,0%	59	26,1%	3,7
Від 50 до 100 учнів	2	50,0%	167	73,9%	8,0
Від 100 до 200 учнів					
Від 200 до 300 учнів					
Від 300 до 400 учнів					
Від 400 до 600 учнів					
Від 600 до 800 учнів					
Від 800 до 1000 учнів					
Від 1000 до 1500 учнів					
Більше 1500 учнів					
Загалом	4	100,0%	226	100,0%	6,1



На графіку школи упорядковані за збільшенням наповнюваності

**Перелік закладів загальної середньої освіти Воздвижівської сільської територіальної громади
РНК = 11, ФНК = 6,1**

↑	ЗЗСО з ФНК більш ніж 12 (РНК + 1)
↔	ЗЗСО з ФНК від 10 до 12
↓	ЗЗСО з ФНК менш ніж 10 (РНК - 1)
—	ЗЗСО без класів

ІД в АІКОМ	Назва ЗЗСО	Факт. ступінь	Статус	ІД в АІКОМ опорного ЗЗСО	Кількість учнів	з них за індивід. формою	Кількість класів	ФНК	
1347	КЗ "Воздвижівська ЗОШ І-ІІІ ступенів" ВСР	І-ІІІ			93	2	11	8,5	↓
1345	КЗ "Верхньотерсянська ЗОШ І-ІІІ ст " ВСР	І-ІІІ			74	2	10	7,4	↓
1352	КЗ "Добропільська ЗОШ І-ІІІ ступенів" ВСР	І-ІІІ			32	4	7	4,6	↓
1353	КЗ "Долинська ЗОШ І-ІІІ ступенів" ВСР	І-ІІІ			27	16	9	3	↓