



## ІНФОРМАЦІЙНА ДОВІДКА ЩОДО РОЗРАХУНКУ ОБСЯГУ ОСВІТНЬОЇ СУБВЕНЦІЇ НА 2024 РІК

### ШИРОКІВСЬКА ТГ

#### Базова інформація про засновника:

Засновник	Широківська сільська територіальна громада		
Код бюджету	0852300000		
Область	Запорізька	Фактична наповнюваність класів	15,8
Тип	Сільська ТГ	Розрахункова наповнюваність класів	12,0
Площа (км <sup>2</sup> )	473,8	Щільність учнів (учнів на км <sup>2</sup> )	2,2
Населення (осіб, 2022)	13 149	Сільське населення (%)	100,0
Сільське населення (осіб, 2022)	13 149		

#### Підсумки розподілу субвенції на 2024 рік:

	К-ть учнів (факт)	К-ть класів (факт)	Сума (тис. грн)	На учня (грн)	На клас (грн)
Учні комунальних ЗЗСО,	1 040	66	37 265,8	35 832	564 633
з них у гірських населених пунктах	0				
у тому числі поділ класів на групи			528,5		
Учні спеціальних ЗЗСО (класів)	0	0	0,0		
з них у гірських населених пунктах	0				
у тому числі поділ класів на групи			0,0		
Учні НРЦ,	0	35	0,0		
з них у гірських населених пунктах	0				
Учні класів з вечірньою формою	0	0	0,0		
Вихованці інтернатів	0		0,0		
Вихованці спеціальних інтернатів	0		0,0		
Вихованці НРЦ	0		0,0		
Асистенти в інклюзивних класах	63	40	7 725,7	122 630	193 143
Учні ЗП(П-Т)О	0	0	0,0		
Студенти ЗФПО і коледжів	0				
Інклюзивно-ресурсні центри	0 ІРЦ		0,0		
Учні приватних ЗЗСО	0	0	0,0		
Простій: немає вчителів на простой			0,0		
Простій: немає ІРЦ на простой			0,0		
<b>Широківська ТГ</b>	<b>1 040</b>	<b>101</b>	<b>44 991,5</b>		

**Детальний розрахунок обсягу освітньої субвенції для Широківської сільської територіальної громади**

**Коефіцієнти, що застосовуються для Широківської сільської територіальної громади**

Розрахункова наповненість класів	12,0
Коефіцієнт Кіпп для денних ЗЗСО	0,530
Розподіл на одного учня для педагогічних працівників, які не проводять уроки (денні ЗЗСО), грн	6 101
Коефіцієнт Кіпп для вечірньої форми здобуття освіти	0,530
Розподіл на одного учня для педагогічних працівників, які не проводять уроки (вечірні ЗЗСО), грн	6 101
Коефіцієнт поділу класів на групи при вивченні окремих предметів для учнів групи І	1,017
Коефіцієнт поділу класів на групи при вивченні окремих предметів для учнів групи ІІ	1,047
Коефіцієнт скорочення	0,89

**Коефіцієнти та нормативи для всіх засновників шкіл**

Норматив бюджетної забезпеченості (грн)	11 510,4
Річна заробітна плата вчителів з нарахуваннями (тис. грн)	247,7
Річна заробітна плата асистентів вчителів з нарахуваннями (тис. грн)	217,0
Річна заробітна плата педагогічних працівників ІРЦ з нарахуваннями (тис. грн)	288,4
Річна заробітна плата педагогічних працівників на простій (тис. грн)	128,0
Сума для ІРЦ (тис. грн)	2 350,3
Сума для ІРЦ на простій (тис. грн)	1 272,9
Розрахункова наповненість спеціальних класів (також приватних НРЦ)	9
Розрахункова наповненість класів НРЦ	6
Коефіцієнт Кіпп для приватних ЗЗСО, грн	0,23

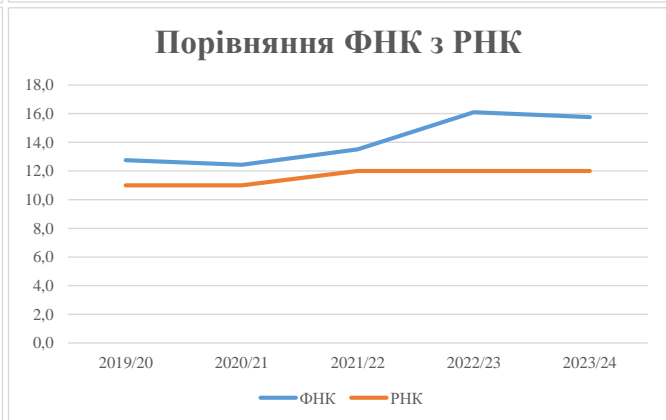
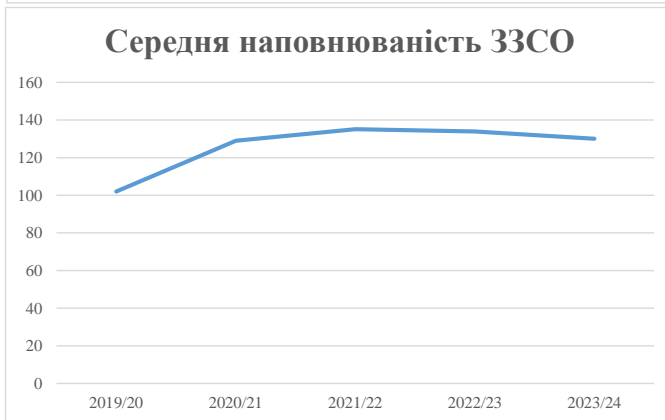
Рівень освіти/ Тип закладу	К-ть учнів	З них учнів гірських населених пунктах	Фактична к-ть класів	Розра- хункова напов- неність класу (групи)	Розра- хункова к-ть класів (груп)	К-ть годин навчального плану	К-ть необхідних годин у тиждень	К-ть ставок	Зарплати вчителів, тис. грн	Розподіл на одного учня, для педагогічних працівників, які не проводять уроки, грн	Зарплата педагогічного персоналу, що не проводить уроки, тис. грн	Зарплата разом (без надбавки за гірську місцевість, без поділу на групи), тис. грн	Коефіцієнт поділу класів на групи	К-ть ставок вчителів для поділу класів на групи	Зарплата персоналу, що проводить уроки у групах при поділі класів, тис. грн	Зарплата педагогічного персоналу разом (без надбавки за гірську місцевість), тис. грн	Відсоток учнів гірських ЗЗСО	Надбавка для гірської місцевості	Субвенція всього після застосування коефіцієнта 0,89, тис. грн	
Назва колонки	А	Б	В	Г	Г	Д	Е	Є	Ж	З	И	І	І	Й	К	Л	М	Н	О	
Як розраховано	АКОМ	АКОМ	АКОМ	Формула	А / Г	Формула	Г * Д	Е / 18	Є * 247,72	Формула	А * 3 / 1000	Ж + И	Формула - І	Є (сума ставок) * І	Й * 247,72	І (сума зарплат) + К	Б / А (сума учнів)	0,25 * М * Л	(І+Н) * 0,89	
<b>Учні комунальних ЗЗСО</b>																				
Початкова (1-4)	440		32	12,0	37	23	851	47,3	11 712	6 101	2 684	14 396								
Базова (5-9)	521	0	30	12,0	44	32,7	1 439	79,9	19 801	6 101	3 178	22 980	0,017	2,4	594	41 872			37 265,8	
Старша (10-11)	79		4	12,0	7	35,5	249	13,8	3 420	6 101	482	3 902								
Простій вчителів	0																		0,0	
<b>Учні спеціальних класів, спеціальних шкіл</b>																				
Початкова (1-4)	0		0	9	0	36														
Базова (5-9)	0	0	0	9	0	36							0,047	0,0	0	0			0,0	
Старша (10-11)	0		0	9	0	36														
<b>Учні навчально-реабілітаційних центрів</b>																				
Початкова (1-4)	0		0	6	0	36				6 101										
Базова (5-9)	0	0	0	6	0	36				6 101			0,047	0,0	0	0			0,0	
Старша (10-11)	0		0	6	0	36				6 101										
<b>Учні, які проживають в пансіонах (кількість ставок = кількість груп * 2)</b>																				
Загальні пансіони	0	0		20	0														0,0	
Спеціальні пансіони	0	0		9	0														0,0	
НРЦ	0	0		6	0														0,0	
<b>Інклюзивні класи</b>																				
Інклюзивна	63	0	40		40			40,0	8 681			8 681						0,0%	0	7 725,7
<b>Учні класів з вечірньою формою здобуття освіти</b>																				
Вечірня форма	0	0	0	16		23													0,0	
<b>Заклади професійної (професійно-технічної) освіти</b>																				
ПТНЗ	0	0	0	26															0,0	
<b>Разом</b>	<b>1 040</b>		<b>66</b>		<b>88</b>			<b>2 538</b>	<b>181,0</b>	<b>43 614</b>		<b>6 345</b>	<b>49 958</b>						<b>44 991,5</b>	

## Історичні дані щодо учнів комунальних ЗЗСО Широківської сільської територіальної громади

Фактичні значення за навчальні роки	2019/20	2020/21	2021/22	2022/23	2023/24
Кількість учнів ЗЗСО	816	1 032	1 081	1 072	1 040
ФНК	12,8	12,4	13,5	16,1	15,8
РНК	11,0	11,0	12,0	12,0	12,0
Кількість ЗЗСО	8	8	8	8	8
Середня наповнюваність ЗЗСО	102	129	135	134	130

Дані за бюджетні роки	2020	2021	2022	2023	2024
Обсяг субвенції (тис. грн)	22 160,6	35 716,2	38 165,9	32 019,4	37 265,8
Субвенція на учня (грн)	27 158	34 609	35 306	29 883	35 833

Зміна за роками	2020/21	2021/22	2022/23	2023/24
Учні (%)	26,5%	4,7%	-0,9%	-2,9%
Субвенція (%)	61,2%	6,9%	-16,1%	16,4%
Субвенція на учня (%)	27,4%	2,0%	-15,4%	19,9%
ФНК	-0,32	1,08	2,59	-0,34



## Мережа ЗЗСО Широківської сільської територіальної громади

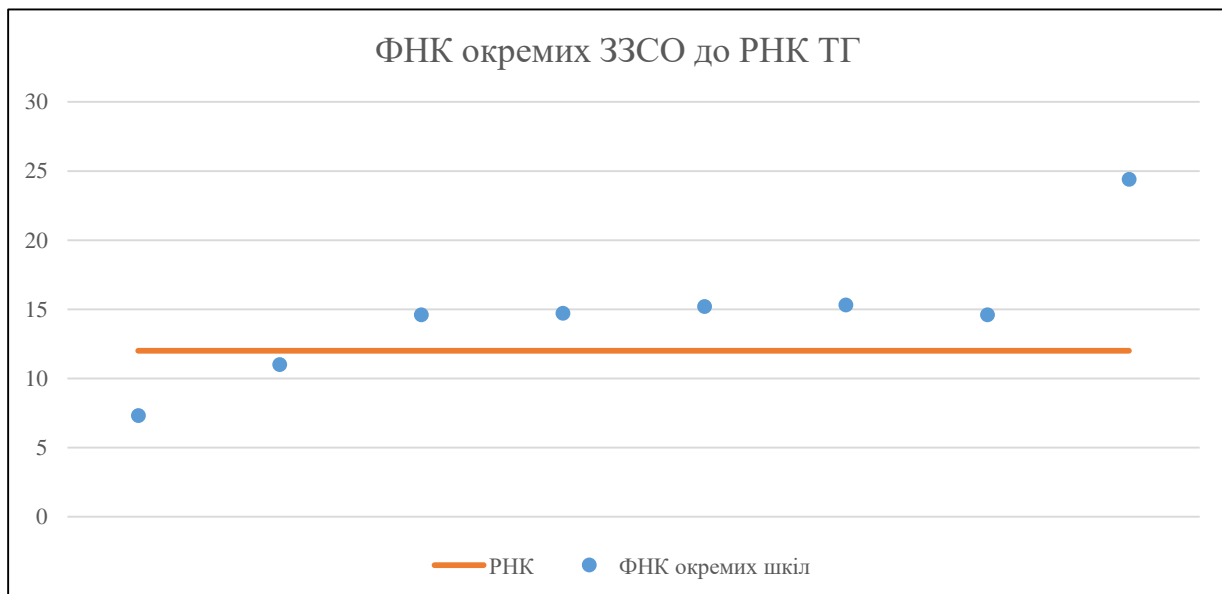
	ЗЗСО		Учні		ФНК
	кількість	відсоток	кількість	відсоток	кількість
Звичайний ЗЗСО	5	62,5%	591	56,8%	14,1
Опорний ЗЗСО	1	12,5%	268	25,8%	24,4
Філія ЗЗСО	2	25,0%	181	17,4%	13,9
Загалом	8	100,0%	1 040	100,0%	15,8

Філії на один опорний ЗЗСО 

2,0
-----

	ЗЗСО		Учні		ФНК
	кількість	відсоток	кількість	відсоток	кількість
<b>ЗЗСО крім спеціальних та НРЦ</b>					
ЗЗСО з ФНК більш ніж 13 (РНК + 1)	6	75,0%	967	93,0%	16,7
ЗЗСО з ФНК від 11 до 13	1	12,5%	44	4,2%	11,0
ЗЗСО з ФНК менш ніж 11 (РНК - 1)	1	12,5%	29	2,8%	7,3
ЗЗСО без класів					
Загалом (крім спеціальних та НРЦ)	8	100,0%	1 040	100,0%	15,8

	ЗЗСО		Учні		ФНК
	кількість	відсоток	кількість	відсоток	кількість
Менше 20 учнів					
Від 20 до 50 учнів	2	25,0%	73	7,0%	9,1
Від 50 до 100 учнів					
Від 100 до 200 учнів	5	62,5%	699	67,2%	14,9
Від 200 до 300 учнів	1	12,5%	268	25,8%	24,4
Від 300 до 400 учнів					
Від 400 до 600 учнів					
Від 600 до 800 учнів					
Від 800 до 1000 учнів					
Від 1000 до 1500 учнів					
Більше 1500 учнів					
Загалом	8	100,0%	1 040	100,0%	15,8



На графіку школи упорядковані за збільшенням наповнюваності

**Перелік закладів загальної середньої освіти Широківської сільської територіальної громади  
РНК = 12, ФНК = 15,75**

↑	ЗЗСО з ФНК більш ніж 13 (РНК + 1)
↔	ЗЗСО з ФНК від 11 до 13
↓	ЗЗСО з ФНК менш ніж 11 (РНК - 1)
—	ЗЗСО без класів

ІД в АІКОМ	Назва ЗЗСО	Факт. ступінь	Статус	ІД в АІКОМ опорного ЗЗСО	Кількість учнів	з них за індивід. формою	Кількість класів	ФНК	
1257	Петропільський ліцей	I-III	Опорна		268	2	11	24,4	↑
1140	Відраднівська гімназія	I-II			138		9	15,3	↑
1148	Новопетрівська філія	I-II	Філія	1257	137		9	15,2	↑
1080	Широківська гімназія	I-II			132		9	14,7	↑
1253	Володимирівський ліцей "Успіх"	I-III			161		11	14,6	↑
1256	Лукашівська гімназія "Мрія"	I-II			131	2	9	14,6	↑
1143	Миколай-Пільська філія Петропільського ліцею	I	Філія	1257	44		4	11	↔
1252	Августинівська початкова школа	I			29		4	7,3	↓