



ІНФОРМАЦІЙНА ДОВІДКА ЩОДО РОЗРАХУНКУ ОБСЯГУ ОСВІТНЬОЇ СУБВЕНЦІЇ НА 2024 РІК

ГУЛЯЙПІЛЬСЬКА ТГ

Базова інформація про засновника:

Засновник	Гуляйпільська міська територіальна громада		
Код бюджету	0852100000		
Область	Запорізька	Фактична наповнюваність класів	14,6
Тип	Міська ТГ	Розрахункова наповнюваність класів	17,0
Площа (км ²)	683,1	Щільність учнів (учнів на км ²)	2,1
Населення (осіб, 2022)	18 937	Сільське населення (%)	25,2
Сільське населення (осіб, 2022)	4 775		

Підсумки розподілу субвенції на 2024 рік:

	К-ть учнів (факт)	К-ть класів (факт)	Сума (тис. грн)	На учня (грн)	На клас (грн)
Учні комунальних ЗЗСО,	1 415	97	36 372,8	25 705	374 977
з них у гірських населених пунктах	0				
у тому числі поділ класів на групи			528,0		
Учні спеціальних ЗЗСО (класів)	0	0	0,0		
з них у гірських населених пунктах	0				
у тому числі поділ класів на групи			0,0		
Учні НРЦ,	0	35	0,0		
з них у гірських населених пунктах	0				
Учні класів з вечірньою формою	0	0	0,0		
Вихованці інтернатів	0		0,0		
Вихованці спеціальних інтернатів	0		0,0		
Вихованці НРЦ	0		0,0		
Асистенти в інклюзивних класах	55	34	6 373,7	115 886	187 462
Учні ЗП(П-Т)О	0	0	0,0		
Студенти ЗФПО і коледжів	0				
Інклюзивно-ресурсні центри	0 ІРЦ		0,0		
Учні приватних ЗЗСО	0	0	0,0		
Простій: немає вчителів на простой			0,0		
Простій: немає ІРЦ на простой			0,0		
Гуляйпільська ТГ	1 415	132	42 746,5		

Детальний розрахунок обсягу освітньої субвенції для Гуляйпільської міської територіальної громади

Коефіцієнти, що застосовуються для Гуляйпільської міської територіальної громади

Розрахунок наповнюваність класів	17,0
Коефіцієнт Кіпп для денних ЗЗСО	0,330
Розподіл на одного учня для педагогічних працівників, які не проводять уроки (денні ЗЗСО), грн	3 798
Коефіцієнт Кіпп для вечірньої форми здобуття освіти	0,330
Розподіл на одного учня для педагогічних працівників, які не проводять уроки (вечірні ЗЗСО), грн	3 798
Коефіцієнт поділу класів на групи при вивченні окремих предметів для учнів групи I	1,017
Коефіцієнт поділу класів на групи при вивченні окремих предметів для учнів групи II	1,047
Коефіцієнт скорочення	0,89

Коефіцієнти та нормативи для всіх засновників шкіл

Норматив бюджетної забезпеченості (грн)	11 510,4
Річна заробітна плата вчителів з нарахуваннями (тис. грн)	247,7
Річна заробітна плата асистентів вчителів з нарахуваннями (тис. грн)	217,0
Річна заробітна плата педагогічних працівників ІРЦ з нарахуваннями (тис. грн)	288,4
Річна заробітна плата педагогічних працівників на простій (тис. грн)	128,0
Сума для ІРЦ (тис. грн)	2 350,3
Сума для ІРЦ на простій (тис. грн)	1 272,9
Розрахунок наповнюваність спеціальних класів (також приватних НРЦ)	9
Розрахунок наповнюваність класів НРЦ	6
Коефіцієнт Кіпп для приватних ЗЗСО, грн	0,23

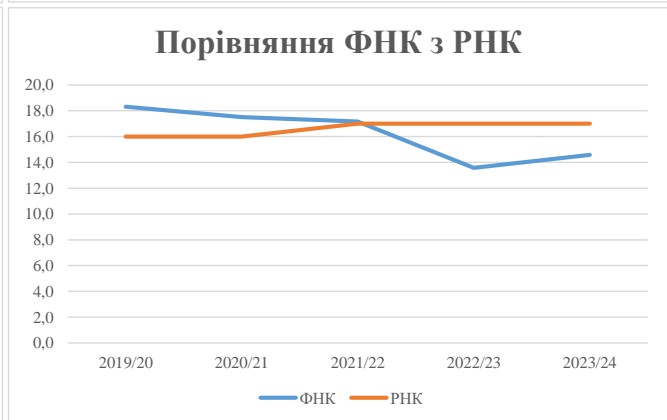
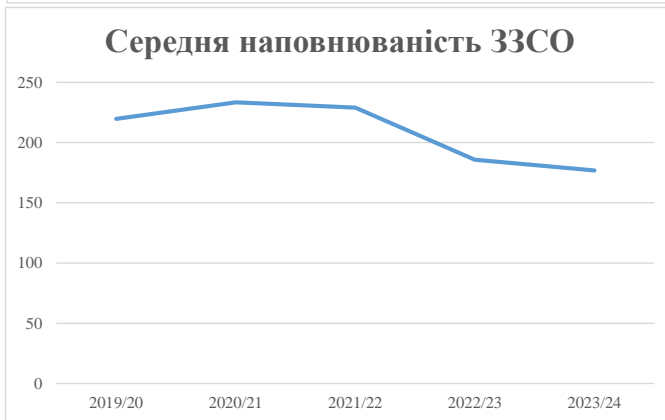
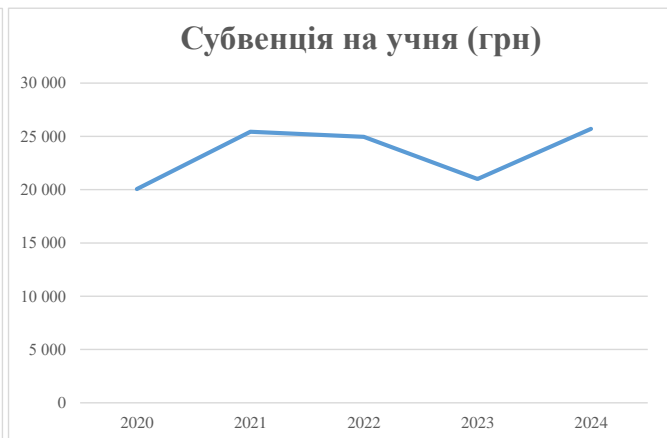
Рівень освіти/ Тип закладу	К-ть учнів	З них учнів гірських населених пунктах	Фактична к-ть класів	Розра- хункова напов- нюваність класу (групи)	Розра- хункова к-ть класів (груп)	К-ть годин навчального плану	К-ть необхідних годин у тиждень	К-ть ставок	Зарплати вчителів, тис. грн	Розподіл на одного учня, для педагогічних працівників, які не проводять уроки, грн	Зарплата педагогічного персоналу, що не проводить уроки, тис. грн	Зарплата разом (без надбавки за гірську місцевість, без поділу на групи), тис. грн	Коефіцієнт поділу класів на групи	К-ть ставок вчителів для поділу класів на групи	Зарплата персоналу, що проводить уроки у групах при поділі класів, тис. грн	Зарплата педагогічного персоналу разом (без надбавки за гірську місцевість), тис. грн	Відсоток учнів гірських ЗЗСО	Надбавка для гірської місцевості	Субвенція всього після застосування коефіцієнта 0,89, тис. грн
Назва колонки	A	B	B	Г	Г	Д	Е	Є	Ж	З	И	І	І	Й	К	Л	М	Н	О
Як розраховано	АКОМ	АКОМ	АКОМ	Формула	A / Г	Формула	Г * Д	Е / 18	Є * 247,72	Формула	A * 3 / 1000	Ж + И	Формула - I	Є (сума ставок) * I	Й * 247,72	I (сума зарплат) + К	Б / А (сума учнів)	0,25 * М * Л	(Л+Н) * 0,89
Учні комунальних ЗЗСО																			
Початкова (1-4)	460		35	17,0	28	23	644	35,8	8 863	3 798	1 747	10 610							
Базова (5-9)	789	0	53	17,0	47	32,7	1 537	85,4	21 152	3 798	2 997	24 148	0,017	2,4	593	40 868			36 372,8
Старша (10-11)	166		9	17,0	10	35,5	355	19,7	4 886	3 798	631	5 516							
Простий вчителів	0																		0,0
Учні спеціальних класів, спеціальних шкіл																			
Початкова (1-4)	0		0	9	0	36													
Базова (5-9)	0	0	0	9	0	36							0,047	0,0	0	0			0,0
Старша (10-11)	0		0	9	0	36													
Учні навчально-реабілітаційних центрів																			
Початкова (1-4)	0		0	6	0	36				3 798									
Базова (5-9)	0	0	0	6	0	36				3 798			0,047	0,0	0	0			0,0
Старша (10-11)	0		0	6	0	36				3 798									
Учні, які проживають в пансіонах (кількість ставок = кількість груп * 2)																			
Загальні пансіони	0	0		20	0														0,0
Спеціальні пансіони	0	0		9	0														0,0
НРЦ	0	0		6	0														0,0
Інклюзивні класи																			
Інклюзивна	55	0	34		33			33,0	7 161			7 161					0,0%	0	6 373,7
Учні класів з вечірньою формою здобуття освіти																			
Вечірня форма	0	0	0	16		23													0,0
Заклади професійної (професійно-технічної) освіти																			
ПТНЗ	0	0	0	26															0,0
Разом	1 415		97		85			2 536	173,9	42 062		5 375	47 436						42 746,5

Історичні дані щодо учнів комунальних ЗЗСО Гуляйпільської міської територіальної громади

Фактичні значення за навчальні роки	2019/20	2020/21	2021/22	2022/23	2023/24
Кількість учнів ЗЗСО	1 978	2 101	2 061	1 672	1 415
ФНК	18,3	17,5	17,2	13,6	14,6
РНК	16,0	16,0	17,0	17,0	17,0
Кількість ЗЗСО	9	9	9	9	8
Середня наповнюваність ЗЗСО	220	233	229	186	177

Дані за бюджетні роки	2020	2021	2022	2023	2024
Обсяг субвенції (тис. грн)	39 675,3	53 426,5	51 421,7	35 096,0	36 372,8
Субвенція на учня (грн)	20 058	25 429	24 950	20 997	25 705

Зміна за роками	2020/21	2021/22	2022/23	2023/24
Учні (%)	6,2%	-1,9%	-18,9%	-15,3%
Субвенція (%)	34,7%	-3,8%	-31,7%	3,6%
Субвенція на учня (%)	26,8%	-1,9%	-15,8%	22,4%
ФНК	-0,81	-0,33	-3,60	1,01



Мережа ЗЗСО Гуляйпільської міської територіальної громади

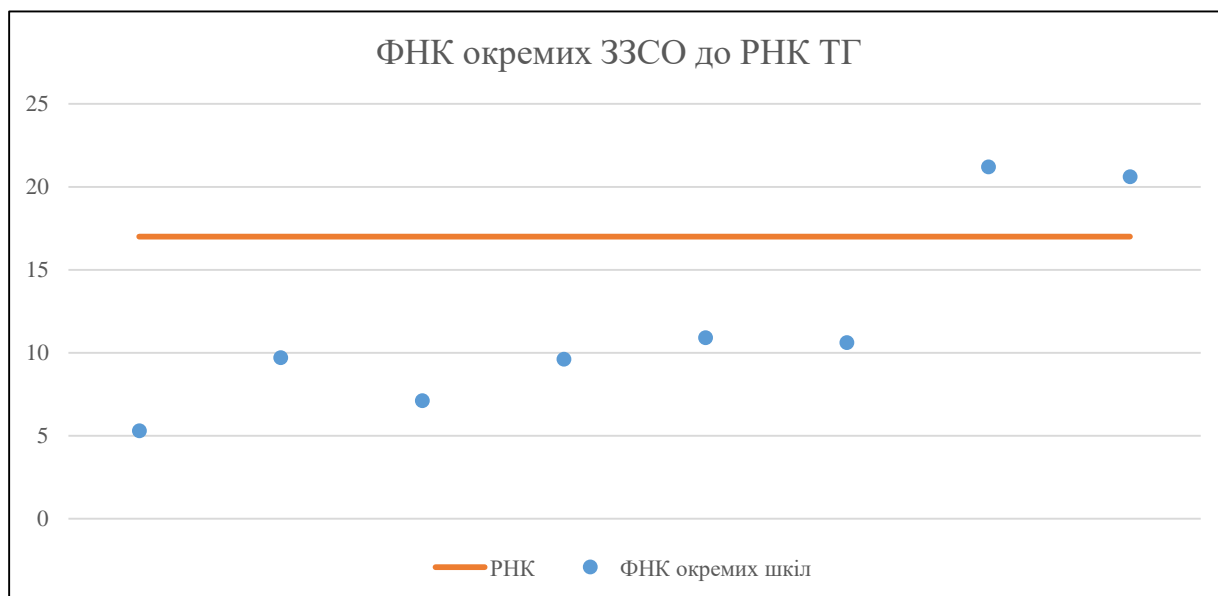
	ЗЗСО		Учні		ФНК
	кількість	відсоток	кількість	відсоток	
Звичайний ЗЗСО	4	50,0%	300	21,2%	8,3
Опорний ЗЗСО	2	25,0%	959	67,8%	20,8
Філія ЗЗСО	2	25,0%	156	11,0%	10,4
Загалом	8	100,0%	1 415	100,0%	14,6

Філії на один опорний ЗЗСО

1,0

	ЗЗСО		Учні		ФНК
	кількість	відсоток	кількість	відсоток	
ЗЗСО крім спеціальних та НРЦ					
ЗЗСО з ФНК більш ніж 18 (РНК + 1)	2	25,0%	959	67,8%	20,8
ЗЗСО з ФНК від 16 до 18					
ЗЗСО з ФНК менш ніж 16 (РНК - 1)	6	75,0%	456	32,2%	8,9
ЗЗСО без класів					
Загалом (крім спеціальних та НРЦ)	8	100,0%	1 415	100,0%	14,6

	ЗЗСО		Учні		ФНК
	кількість	відсоток	кількість	відсоток	
Менше 20 учнів					
Від 20 до 50 учнів	1	12,5%	42	3,0%	5,3
Від 50 до 100 учнів	4	50,0%	297	21,0%	9,3
Від 100 до 200 учнів	1	12,5%	117	8,3%	10,6
Від 200 до 300 учнів					
Від 300 до 400 учнів					
Від 400 до 600 учнів	2	25,0%	959	67,8%	20,8
Від 600 до 800 учнів					
Від 800 до 1000 учнів					
Від 1000 до 1500 учнів					
Більше 1500 учнів					
Загалом	8	100,0%	1 415	100,0%	14,6



На графіку школи упорядковані за збільшенням наповнюваності

**Перелік закладів загальної середньої освіти Гуляйпільської міської територіальної громади
РНК = 17, ФНК = 14,58**

↑	ЗЗСО з ФНК більш ніж 18 (РНК + 1)
↔	ЗЗСО з ФНК від 16 до 18
↓	ЗЗСО з ФНК менш ніж 16 (РНК - 1)
—	ЗЗСО без класів

ID в АІКОМ	Назва ЗЗСО	Факт. ступінь	Статус	ID в АІКОМ опорного ЗЗСО	Кількість учнів	з них за індивід. формою	Кількість класів	ФНК	
1351	КЗ "Опорний заклад загальної середньої освіти "Лідер" ГМР	I-III	Опорна		403	6	19	21,2	↑
1348	"Престиж" ГМР	I-III	Опорна		556	2	27	20,6	↑
1349	Вербівська філія ОЗЗСО «Престиж»	I-II	Філія	1348	98		9	10,9	↓
1350	III ступенів	I-III			117		11	10,6	↓
1354	Гуляйпільська філія ОЗЗСО "Лідер" ГМР	I-II	Філія	1351	58		6	9,7	↓
1362	Успенівська гімназія ГМР	I-II			77		8	9,6	↓
1344	Залізнична гімназія ім. В.Г. Плетіня	I-II			64		9	7,1	↓
1361	Темирівська гімназія ГМР	I-II			42	1	8	5,3	↓