



ІНФОРМАЦІЙНА ДОВІДКА ЩОДО РОЗРАХУНКУ ОБСЯГУ ОСВІТНЬОЇ СУБВЕНЦІЇ НА 2024 РІК

ОРІХІВСЬКА ТГ

Базова інформація про засновника:

Засновник	Оріхівська міська територіальна громада		
Код бюджету	0851800000		
Область	Запорізька	Фактична наповнюваність класів	18,3
Тип	Міська ТГ	Розрахункова наповнюваність класів	18,5
Площа (км ²)	341,0	Щільність учнів (учнів на км ²)	4,8
Населення (осіб, 2022)	18 493	Сільське населення (%)	23,6
Сільське населення (осіб, 2022)	4 357		

Підсумки розподілу субвенції на 2024 рік:

	К-ть учнів (факт)	К-ть класів (факт)	Сума (тис. грн)	На учня (грн)	На клас (грн)
Учні комунальних ЗЗСО, з них у гірських населених пунктах	1 643 0	90	38 868,8	23 657	431 875
у тому числі поділ класів на групи			556,9		
Учні спеціальних ЗЗСО (класів) з них у гірських населених пунктах	0 0	0	0,0		
у тому числі поділ класів на групи			0,0		
Учні НРЦ, з них у гірських населених пунктах	0 0	35	0,0		
Учні класів з вечірньою формою	0	0	0,0		
Вихованці інтернатів	0		0,0		
Вихованці спеціальних інтернатів	0		0,0		
Вихованці НРЦ	0		0,0		
Асистенти в інклюзивних класах	27	19	3 669,7	135 915	193 143
Учні ЗП(П-Т)О	0	0	0,0		
Студенти ЗФПО і коледжів	0				
Інклюзивно-ресурсні центри	0 ІРЦ		0,0		
Учні приватних ЗЗСО	0	0	0,0		
Простій: немає вчителів на простоті			0,0		
Простій: немає ІРЦ на простоті			0,0		
Оріхівська ТГ	1 643	125	42 538,5		

Детальний розрахунок обсягу освітньої субвенції для Оріхівської міської територіальної громади

Коефіцієнти, що застосовуються для Оріхівської міської територіальної громади

Розрахункова наповненість класів	18,5
Коефіцієнт Кіпп для денних ЗЗСО	0,330
Розподіл на одного учня для педагогічних працівників, які не проводять уроки (денні ЗЗСО), грн	3 798
Коефіцієнт Кіпп для вечірньої форми здобуття освіти	0,330
Розподіл на одного учня для педагогічних працівників, які не проводять уроки (вечірні ЗЗСО), грн	3 798
Коефіцієнт поділу класів на групи при вивченні окремих предметів для учнів групи І	1,017
Коефіцієнт поділу класів на групи при вивченні окремих предметів для учнів групи ІІ	1,047
Коефіцієнт скорочення	0,89

Коефіцієнти та нормативи для всіх засновників шкіл

Норматив бюджетної забезпеченості (грн)	11 510,4
Річна заробітна плата вчителів з нарахуваннями (тис. грн)	247,7
Річна заробітна плата асистентів вчителів з нарахуваннями (тис. грн)	217,0
Річна заробітна плата педагогічних працівників ІРЦ з нарахуваннями (тис. грн)	288,4
Річна заробітна плата педагогічних працівників на простій (тис. грн)	128,0
Сума для ІРЦ (тис. грн)	2 350,3
Сума для ІРЦ на простій (тис. грн)	1 272,9
Розрахункова наповненість спеціальних класів (також приватних НРЦ)	9
Розрахункова наповненість класів НРЦ	6
Коефіцієнт Кіпп для приватних ЗЗСО, грн	0,23

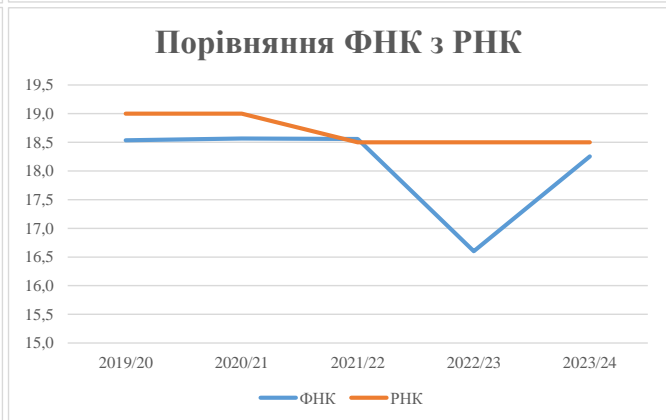
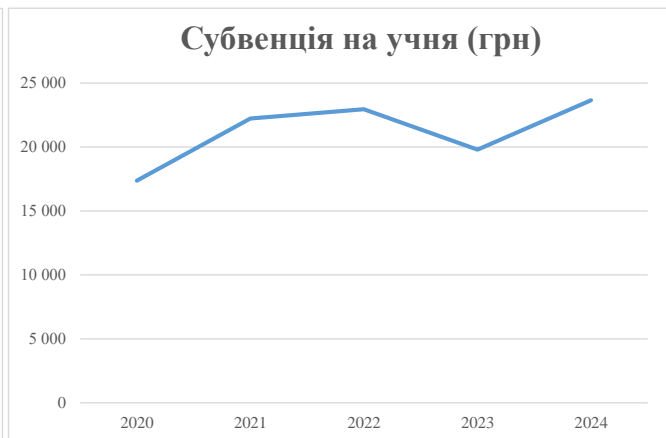
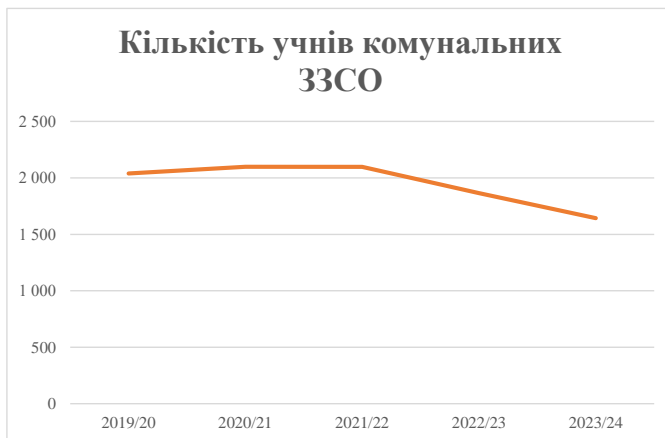
Рівень освіти/ Тип закладу	К-ть учнів	З них учнів гірських населених пунктах	Фактична к-ть класів	Розра- хункова напов- неність класу (групи)	Розра- хункова к-ть класів (груп)	К-ть годин навчального плану	К-ть необхідних годин у тиждень	К-ть ставок	Зарплати вчителів, тис. грн	Розподіл на одного учня, для педагогічних працівників, які не проводять уроки, грн	Зарплата педагогічного персоналу, що не проводить уроки, тис. грн	Зарплата разом (без надбавки за гірську місцевість, без поділу на групи), тис. грн	Коефіцієнт поділу класів на групи	К-ть ставок поділу класів на групи	Зарплата персоналу, що проводить уроки у групах при поділі класів, тис. грн	Зарплата педагогічного персоналу разом (без надбавки за гірську місцевість), тис. грн	Відсоток учнів гірських ЗЗСО	Надбавка для гірської місцевості	Субвенція всього після застосування коефіцієнта 0,89, тис. грн	
Назва колонки	А	Б	В	Г	Г	Д	Е	Є	Ж	З	И	І	І	Й	К	Л	М	Н	О	
Як розраховано	АКОМ	АКОМ	АКОМ	Формула	А / Г	Формула	Г * Д	Е / 18	Є * 247,72	Формула	А * 3 / 1000	Ж + И	Формула - І	Є (сума ставок) * І	Й * 247,72	І (сума зарплат) + К	Б / А (сума учнів)	0,25 * М * Л	(Л+Н) * 0,89	
Учні комунальних ЗЗСО																				
Початкова (1-4)	550		31	18,5	30	23	690	38,3	9 496	3 798	2 089	11 585								
Базова (5-9)	957	0	51	18,5	52	32,7	1 700	94,5	23 402	3 798	3 635	27 037	0,017	2,5	626	43 673			38 868,8	
Старша (10-11)	136		8	18,5	8	35,5	284	15,8	3 909	3 798	517	4 425								
Простий вчителів	0																			0,0
Учні спеціальних класів, спеціальних шкіл																				
Початкова (1-4)	0		0	9	0	36														
Базова (5-9)	0	0	0	9	0	36							0,047	0,0	0	0				0,0
Старша (10-11)	0		0	9	0	36														
Учні навчально-реабілітаційних центрів																				
Початкова (1-4)	0		0	6	0	36				3 798										
Базова (5-9)	0	0	0	6	0	36				3 798			0,047	0,0	0	0				0,0
Старша (10-11)	0		0	6	0	36				3 798										
Учні, які проживають в пансіонах (кількість ставок = кількість груп * 2)																				
Загальні пансіони	0	0		20	0															0,0
Спеціальні пансіони	0	0		9	0															0,0
НРЦ	0	0		6	0															0,0
Інклюзивні класи																				
Інклюзивна	27	0	19		19			19,0	4 123			4 123						0,0%	0	3 669,7
Учні класів з вечірньою формою здобуття освіти																				
Вечірня форма	0	0	0	16		23														0,0
Заклади професійної (професійно-технічної) освіти																				
ПТНЗ	0	0	0	26																0,0
Разом	1 643		90		90			2 674	167,6	40 930		6 241	47 170							42 538,5

Історичні дані щодо учнів комунальних ЗЗСО Орхівської міської територіальної громади

Фактичні значення за навчальні роки	2019/20	2020/21	2021/22	2022/23	2023/24
Кількість учнів ЗЗСО	2 039	2 098	2 097	1 864	1 643
ФНК	18,5	18,6	18,6	16,6	18,3
РНК	19,0	19,0	18,5	18,5	18,5
Кількість ЗЗСО	8	8	8	8	6
Середня наповнюваність ЗЗСО	255	262	262	233	274

Дані за бюджетні роки	2020	2021	2022	2023	2024
Обсяг субвенції (тис. грн)	35 419,7	46 646,8	48 140,7	36 901,4	38 868,8
Субвенція на учня (грн)	17 371	22 234	22 957	19 797	23 657

Зміна за роками	2020/21	2021/22	2022/23	2023/24
Учні (%)	2,9%	0,0%	-11,1%	-11,9%
Субвенція (%)	31,7%	3,2%	-23,3%	5,3%
Субвенція на учня (%)	28,0%	3,3%	-13,8%	19,5%
ФНК	0,03	-0,01	-1,96	1,65



Мережа ЗЗСО Орхівської міської територіальної громади

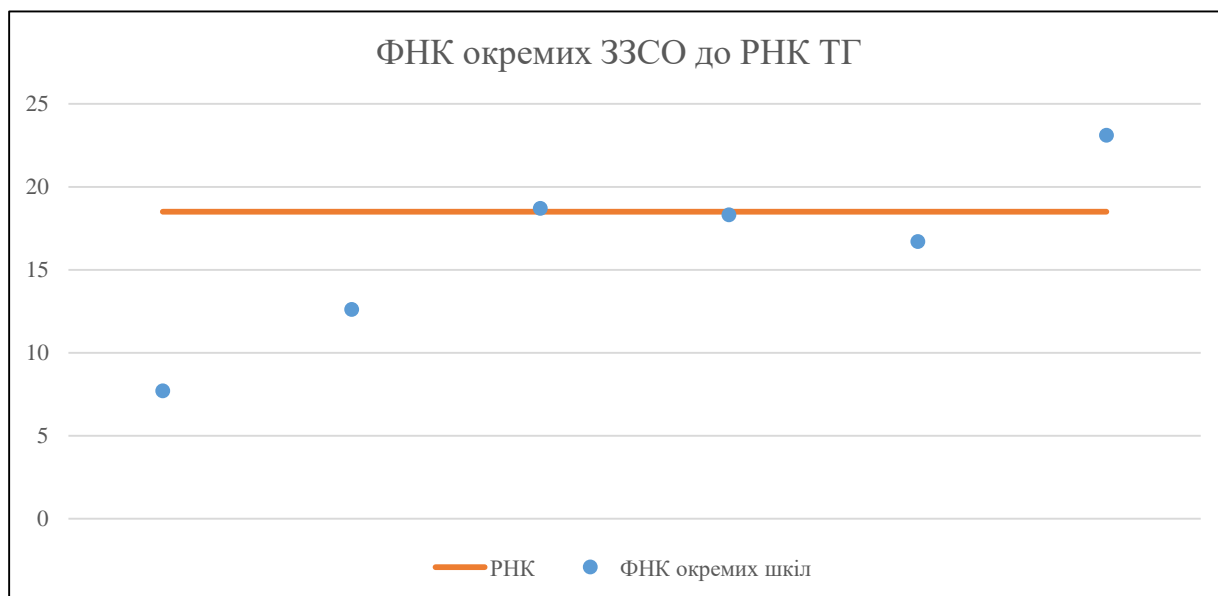
	ЗЗСО		Учні		ФНК
	кількість	відсоток	кількість	відсоток	кількість
Звичайний ЗЗСО	2	33,3%	476	29,0%	15,4
Опорний ЗЗСО	1	16,7%	715	43,5%	23,1
Філія ЗЗСО	3	50,0%	452	27,5%	16,1
Загалом	6	100,0%	1 643	100,0%	18,3

Філії на один опорний ЗЗСО

3,0

	ЗЗСО		Учні		ФНК
	кількість	відсоток	кількість	відсоток	кількість
ЗЗСО крім спеціальних та НРЦ					
ЗЗСО з ФНК більш ніж 19,5 (РНК + 1)	1	16,7%	715	43,5%	23,1
ЗЗСО з ФНК від 17,5 до 19,5	2	33,3%	406	24,7%	18,5
ЗЗСО з ФНК менш ніж 17,5 (РНК - 1)	3	50,0%	522	31,8%	14,1
ЗЗСО без класів					
Загалом (крім спеціальних та НРЦ)	6	100,0%	1 643	100,0%	18,3

	ЗЗСО		Учні		ФНК
	кількість	відсоток	кількість	відсоток	кількість
Менше 20 учнів					
Від 20 до 50 учнів	1	16,7%	46	2,8%	7,7
Від 50 до 100 учнів					
Від 100 до 200 учнів	2	33,3%	257	15,6%	15,1
Від 200 до 300 учнів	1	16,7%	275	16,7%	18,3
Від 300 до 400 учнів	1	16,7%	350	21,3%	16,7
Від 400 до 600 учнів					
Від 600 до 800 учнів	1	16,7%	715	43,5%	23,1
Від 800 до 1000 учнів					
Від 1000 до 1500 учнів					
Більше 1500 учнів					
Загалом	6	100,0%	1 643	100,0%	18,3



На графіку школи упорядковані за збільшенням наповнюваності

Перелік закладів загальної середньої освіти Оріхівської міської територіальної громади
РНК = 18,5, ФНК = 18,25

↑	ЗЗСО з ФНК більш ніж 19,5 (РНК + 1)
↔	ЗЗСО з ФНК від 17,5 до 19,5
↓	ЗЗСО з ФНК менш ніж 17,5 (РНК - 1)
—	ЗЗСО без класів

ID в АІКОМ	Назва ЗЗСО	Факт. ступінь	Статус	ID в АІКОМ опорного ЗЗСО	Кількість учнів	з них за індивід. формою	Кількість класів	ФНК	
1023	КЗОЗЗСО "Сузір'я"	І-ІІІ	Опорна		715		31	23,1	↑
1025	Оріхівська філія № 5 КЗОЗЗСО "Сузір'я"	І-ІІ	Філія	1023	131		7	18,7	↔
1043	Оріхівська філія № 3 КЗОЗЗСО "Сузір'я"	І-ІІ	Філія	1023	275		15	18,3	↔
1024	КЗ "НВК № 2 ім. В.А. Лазаряна"	І-ІІІ			350	5	21	16,7	↓
1018	КЗ "Нестерянська СР ЗОШ І- ІІІ ступенів"	І-ІІІ			126		10	12,6	↓
1039	Новопапівська філія КЗОЗЗСО "Сузір'я"	І-ІІ	Філія	1023	46		6	7,7	↓