



## ІНФОРМАЦІЙНА ДОВІДКА ЩОДО РОЗРАХУНКУ ОБСЯГУ ОСВІТНЬОЇ СУБВЕНЦІЇ НА 2024 РІК

### КОМИШУВАСЬКА ТГ

#### Базова інформація про засновника:

Засновник	Комишуваська селищна територіальна громада		
Код бюджету	0850900000		
Область	Запорізька	Фактична наповнюваність класів	13,2
Тип	Селищна ТГ	Розрахункова наповнюваність класів	14,5
Площа (км <sup>2</sup> )	529,0	Щільність учнів (учнів на км <sup>2</sup> )	2,1
Населення (осіб, 2022)	12 514	Сільське населення (%)	58,4
Сільське населення (осіб, 2022)	7 303		

#### Підсумки розподілу субвенції на 2024 рік:

	К-ть учнів (факт)	К-ть класів (факт)	Сума (тис. грн)	На учня (грн)	На клас (грн)
Учні комунальних ЗЗСО,	1 121	85	34 671,2	30 929	407 896
з них у гірських населених пунктах	0				
у тому числі поділ класів на групи			497,0		
Учні спеціальних ЗЗСО (класів)	0	0	0,0		
з них у гірських населених пунктах	0				
у тому числі поділ класів на групи			0,0		
Учні НРЦ,	0	35	0,0		
з них у гірських населених пунктах	0				
Учні класів з вечірньою формою	0	0	0,0		
Вихованці інтернатів	0		0,0		
Вихованці спеціальних інтернатів	0		0,0		
Вихованці НРЦ	0		0,0		
Асистенти в інклюзивних класах	9	8	1 545,1	171 683	193 143
Учні ЗП(П-Т)О	0	0	0,0		
Студенти ЗФПО і коледжів	0				
Інклюзивно-ресурсні центри	0 ІРЦ		0,0		
Учні приватних ЗЗСО	0	0	0,0		
Простій: немає вчителів на простой			0,0		
Простій: немає ІРЦ на простой			0,0		
<b>Комишуваська ТГ</b>	<b>1 121</b>	<b>120</b>	<b>36 216,3</b>		

**Детальний розрахунок обсягу освітньої субвенції для Комишуваської селищної територіальної громади**

**Коефіцієнти, що застосовуються для Комишуваської селищної територіальної громади**

Розрахункова наповнюваність класів	14,5
Коефіцієнт Кіпп для денних ЗЗСО	0,430
Розподіл на одного учня для педагогічних працівників, які не проводять уроки (денні ЗЗСО), грн	4 949
Коефіцієнт Кіпп для вечірньої форми здобуття освіти	0,430
Розподіл на одного учня для педагогічних працівників, які не проводять уроки (вечірні ЗЗСО), грн	4 949
Коефіцієнт поділу класів на групи при вивченні окремих предметів для учнів групи І	1,017
Коефіцієнт поділу класів на групи при вивченні окремих предметів для учнів групи ІІ	1,047
Коефіцієнт скорочення	0,89

**Коефіцієнти та нормативи для всіх засновників шкіл**

Норматив бюджетної забезпеченості (грн)	11 510,4
Річна заробітна плата вчителів з нарахуваннями (тис. грн)	247,7
Річна заробітна плата асистентів вчителів з нарахуваннями (тис. грн)	217,0
Річна заробітна плата педагогічних працівників ІРЦ з нарахуваннями (тис. грн)	288,4
Річна заробітна плата педагогічних працівників на простій (тис. грн)	128,0
Сума для ІРЦ (тис. грн)	2 350,3
Сума для ІРЦ на простій (тис. грн)	1 272,9
Розрахункова наповнюваність спеціальних класів (також приватних НРЦ)	9
Розрахункова наповнюваність класів НРЦ	6
Коефіцієнт Кіпп для приватних ЗЗСО, грн	0,23

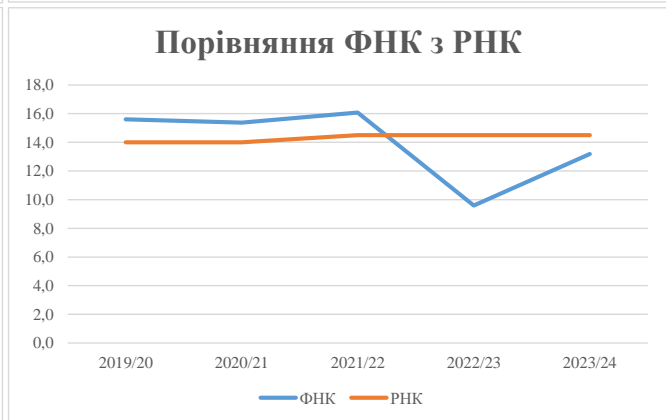
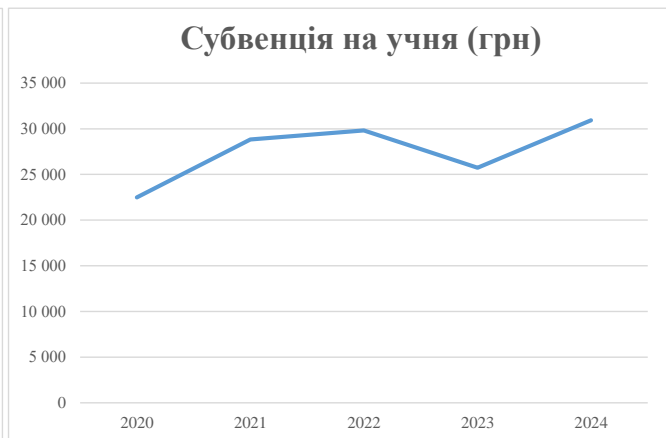
Рівень освіти/ Тип закладу	К-ть учнів	З них учнів гірських населених пунктах	Фактична к-ть класів	Розра- хункова напов- нюваність класу (групи)	Розра- хункова к-ть класів (груп)	К-ть годин навчального плану	К-ть необхідних годин у тиждень	К-ть ставок	Зарплати вчителів, тис. грн	Розподіл на одного учня, для педагогічних працівників, які не проводять уроки, грн	Зарплата педагогічного персоналу, що не проводить уроки, тис. грн	Зарплата разом (без надбавки за гірську місцевість, без поділу на групи), тис. грн	Коефіцієнт поділу класів на групи	К-ть ставок поділу класів на групи	Зарплата персоналу, що проводить уроки у групах при поділі класів, тис. грн	Зарплата педагогічного персоналу разом (без надбавки за гірську місцевість), тис. грн	Відсоток учнів гірських ЗЗСО	Надбавка для гірської місцевості	Субвенція всього після застосування коефіцієнта 0,89, тис. грн	
Назва колонки	А	Б	В	Г	Г	Д	Е	Є	Ж	З	И	І	І	Й	К	Л	М	Н	О	
Як розраховано	АКОМ	АКОМ	АКОМ	Формула	А / Г	Формула	Г * Д	Е / 18	Є * 247,72	Формула	А * 3 / 1000	Ж + И	Формула - І	Є (сума ставок) * І	Й * 247,72	І (сума зарплат) / К	Б / А (сума учнів)	0,25 * М * Л	(Л+Н) * 0,89	
<b>Учні комунальних ЗЗСО</b>																				
Початкова (1-4)	338		30	14,5	24	23	552	30,7	7 597	4 949	1 673	9 270								
Базова (5-9)	608	0	45	14,5	42	32,7	1 373	76,3	18 901	4 949	3 009	21 911	0,017	2,3	558	38 956			34 671,2	
Старша (10-11)	175		10	14,5	13	35,5	462	25,6	6 351	4 949	866	7 218								
Простий вчителів	0																		0,0	
<b>Учні спеціальних класів, спеціальних шкіл</b>																				
Початкова (1-4)	0		0	9	0	36														
Базова (5-9)	0	0	0	9	0	36							0,047	0,0	0	0			0,0	
Старша (10-11)	0		0	9	0	36														
<b>Учні навчально-реабілітаційних центрів</b>																				
Початкова (1-4)	0		0	6	0	36				4 949										
Базова (5-9)	0	0	0	6	0	36				4 949			0,047	0,0	0	0			0,0	
Старша (10-11)	0		0	6	0	36				4 949										
<b>Учні, які проживають в пансіонах (кількість ставок = кількість груп * 2)</b>																				
Загальні пансіони	0	0		20	0														0,0	
Спеціальні пансіони	0	0		9	0														0,0	
НРЦ	0	0		6	0														0,0	
<b>Інклюзивні класи</b>																				
Інклюзивна	9	0	8		8			8,0	1 736			1 736						0,0%	0	1 545,1
<b>Учні класів з вечірньою формою здобуття освіти</b>																				
Вечірня форма	0	0	0	16		23													0,0	
<b>Заклади професійної (професійно-технічної) освіти</b>																				
ПТНЗ	0	0	26																0,0	
<b>Разом</b>	<b>1 121</b>		<b>85</b>		<b>79</b>		<b>2 387</b>	<b>140,6</b>	<b>34 586</b>		<b>5 548</b>	<b>40 134</b>							<b>36 216,3</b>	

## Історичні дані щодо учнів комунальних ЗЗСО Комишуваської селищної територіальної громади

Фактичні значення за навчальні роки	2019/20	2020/21	2021/22	2022/23	2023/24
Кількість учнів ЗЗСО	1 248	1 245	1 270	1 168	1 121
ФНК	15,6	15,4	16,1	9,6	13,2
РНК	14,0	14,0	14,5	14,5	14,5
Кількість ЗЗСО	8	8	8	8	7
Середня наповнюваність ЗЗСО	156	156	159	146	160

Дані за бюджетні роки	2020	2021	2022	2023	2024
Обсяг субвенції (тис. грн)	28 066,2	35 879,2	37 874,6	30 061,5	34 671,2
Субвенція на учня (грн)	22 489	28 819	29 823	25 738	30 929

Зміна за роками	2020/21	2021/22	2022/23	2023/24
Учні (%)	-0,2%	2,0%	-8,0%	-4,0%
Субвенція (%)	27,8%	5,6%	-20,6%	15,3%
Субвенція на учня (%)	28,1%	3,5%	-13,7%	20,2%
ФНК	-0,23	0,71	-6,48	3,60



## Мережа ЗЗСО Комишуваської селищної територіальної громади

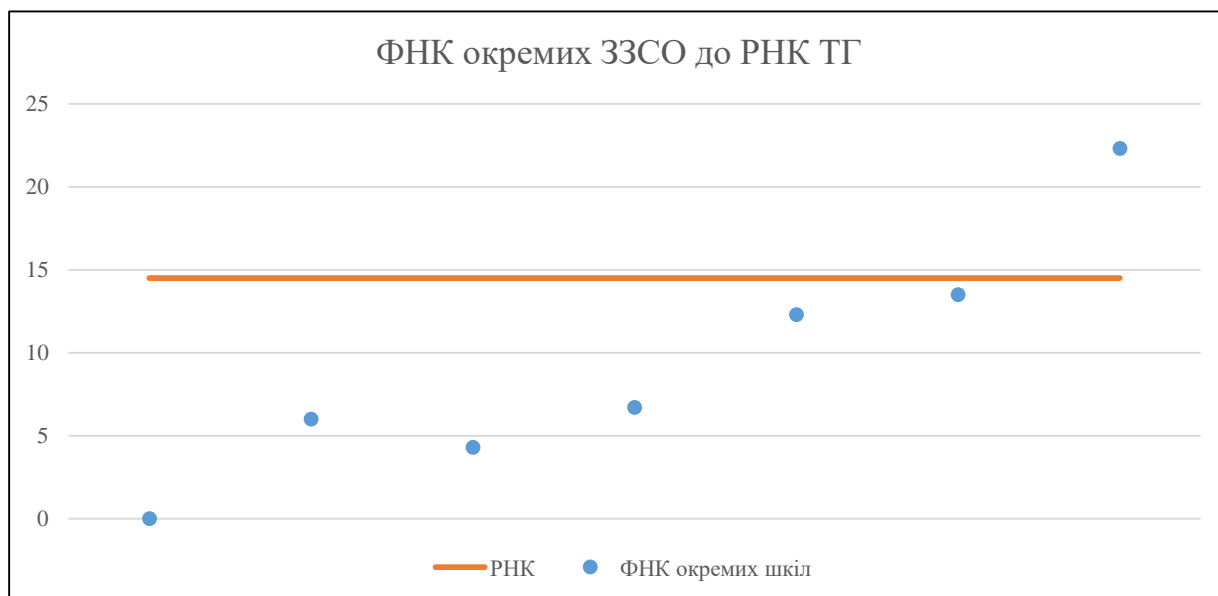
	ЗЗСО		Учні		ФНК
	кількість	відсоток	кількість	відсоток	кількість
Звичайний ЗЗСО	3	42,9%	333	29,7%	10,7
Опорний ЗЗСО	1	14,3%	692	61,7%	22,3
Філія ЗЗСО	3	42,9%	96	8,6%	4,2
Загалом	7	100,0%	1 121	100,0%	13,2

Філії на один опорний ЗЗСО 

3,0
-----

	ЗЗСО		Учні		ФНК
	кількість	відсоток	кількість	відсоток	кількість
<b>ЗЗСО крім спеціальних та НРЦ</b>					
ЗЗСО з ФНК більш ніж 15,5 (РНК + 1)	1	14,3%	692	61,7%	22,3
ЗЗСО з ФНК від 13,5 до 15,5	1	14,3%	148	13,2%	13,5
ЗЗСО з ФНК менш ніж 13,5 (РНК - 1)	4	57,1%	260	23,2%	7,4
ЗЗСО без класів	1	14,3%	21	1,9%	
Загалом (крім спеціальних та НРЦ)	7	100,0%	1 121	100,0%	14,6

	ЗЗСО		Учні		ФНК
	кількість	відсоток	кількість	відсоток	кількість
Менше 20 учнів					
Від 20 до 50 учнів	3	42,9%	96	8,6%	4,2
Від 50 до 100 учнів	1	14,3%	74	6,6%	6,7
Від 100 до 200 учнів	2	28,6%	259	23,1%	13,0
Від 200 до 300 учнів					
Від 300 до 400 учнів					
Від 400 до 600 учнів					
Від 600 до 800 учнів	1	14,3%	692	61,7%	22,3
Від 800 до 1000 учнів					
Від 1000 до 1500 учнів					
Більше 1500 учнів					
Загалом	7	100,0%	1 121	100,0%	13,2



На графіку школи упорядковані за збільшенням наповнюваності

**Перелік закладів загальної середньої освіти Комишуваської селищної територіальної громади  
РНК = 14,5, ФНК = 14,55**

↑	ЗЗСО з ФНК більш ніж 15,5 (РНК + 1)
↔	ЗЗСО з ФНК від 13,5 до 15,5
↓	ЗЗСО з ФНК менш ніж 13,5 (РНК - 1)
—	ЗЗСО без класів

ІД в АІКОМ	Назва ЗЗСО	Факт. ступінь	Статус	ІД в АІКОМ опорного ЗЗСО	Кількість учнів	з них за індивід. формою	Кількість класів	ФНК	
1015	Гімназія "Джерело"	І-ІІІ	Опорна		692		31	22,3	↑
1020	Новотавричеська гімназія	І-ІІІ			148	1	11	13,5	↔
1013	Зарічненська гімназія	І-ІІ			111		9	12,3	↓
1029	Яснополяньська гімназія	І-ІІІ			74	4	11	6,7	↓
1019	Новоіванівська філія	І-ІІ	Філія	1015	36	8	6	6	↓
1021	Новояковлівська філія	І-ІІ	Філія	1015	39	13	9	4,3	↓
1027	Щасливська філія	І-ІІ	Філія	1015	21	21			—