



ІНФОРМАЦІЙНА ДОВІДКА ЩОДО РОЗРАХУНКУ ОБСЯГУ ОСВІТНЬОЇ СУБВЕНЦІЇ НА 2024 РІК

ПРИМОРСЬКА ТГ

Базова інформація про засновника:

Засновник	Приморська міська територіальна громада		
Код бюджету	0850800000		
Область	Запорізька	Фактична наповнюваність класів	18,9
Тип	Міська ТГ	Розрахункова наповнюваність класів	15,0
Площа (км ²)	979,7	Щільність учнів (учнів на км ²)	1,4
Населення (осіб, 2022)	22 797	Сільське населення (%)	50,0
Сільське населення (осіб, 2022)	11 400		

Підсумки розподілу субвенції на 2024 рік:

	К-ть учнів (факт)	К-ть класів (факт)	Сума (тис. грн)	На учня (грн)	На клас (грн)
Учні комунальних ЗЗСО, з них у гірських населених пунктах	1 414 0	75	42 298,7	29 914	563 983
у тому числі поділ класів на групи			602,9		
Учні спеціальних ЗЗСО (класів) з них у гірських населених пунктах	0 0	0	0,0		
у тому числі поділ класів на групи			0,0		
Учні НРЦ, з них у гірських населених пунктах	0 0	35	0,0		
Учні класів з вечірньою формою	0	0	0,0		
Вихованці інтернатів	0		0,0		
Вихованці спеціальних інтернатів	0		0,0		
Вихованці НРЦ	0		0,0		
Асистенти в інклюзивних класах	8	7	1 352,0	169 000	193 143
Учні ЗП(П-Т)О	0	0	0,0		
Студенти ЗФПО і коледжів	0				
Інклюзивно-ресурсні центри	0 ІРЦ		0,0		
Учні приватних ЗЗСО	0	0	0,0		
Простій: немає вчителів на простой			0,0		
Простій: немає ІРЦ на простой			0,0		
Приморська ТГ	1 414	110	43 650,7		

Детальний розрахунок обсягу освітньої субвенції для Приморської міської територіальної громади

Коефіцієнти, що застосовуються для Приморської міської територіальної громади

Розрахункова наповненість класів	15,0
Коефіцієнт Кіпп для денних ЗЗСО	0,430
Розподіл на одного учня для педагогічних працівників, які не проводять уроки (денні ЗЗСО), грн	4 949
Коефіцієнт Кіпп для вечірньої форми здобуття освіти	0,430
Розподіл на одного учня для педагогічних працівників, які не проводять уроки (вечірні ЗЗСО), грн	4 949
Коефіцієнт поділу класів на групи при вивченні окремих предметів для учнів групи І	1,017
Коефіцієнт поділу класів на групи при вивченні окремих предметів для учнів групи ІІ	1,047
Коефіцієнт скорочення	0,89

Коефіцієнти та нормативи для всіх засновників шкіл

Норматив бюджетної забезпеченості (грн)	11 510,4
Річна заробітна плата вчителів з нарахуваннями (тис. грн)	247,7
Річна заробітна плата асистентів вчителів з нарахуваннями (тис. грн)	217,0
Річна заробітна плата педагогічних працівників ІРЦ з нарахуваннями (тис. грн)	288,4
Річна заробітна плата педагогічних працівників на простій (тис. грн)	128,0
Сума для ІРЦ (тис. грн)	2 350,3
Сума для ІРЦ на простій (тис. грн)	1 272,9
Розрахункова наповненість спеціальних класів (також приватних НРЦ)	9
Розрахункова наповненість класів НРЦ	6
Коефіцієнт Кіпп для приватних ЗЗСО, грн	0,23

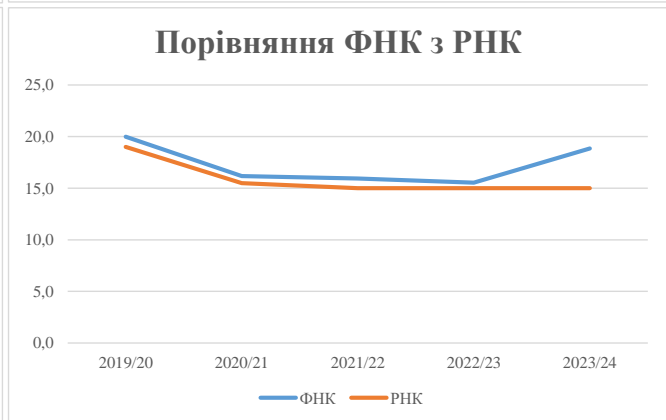
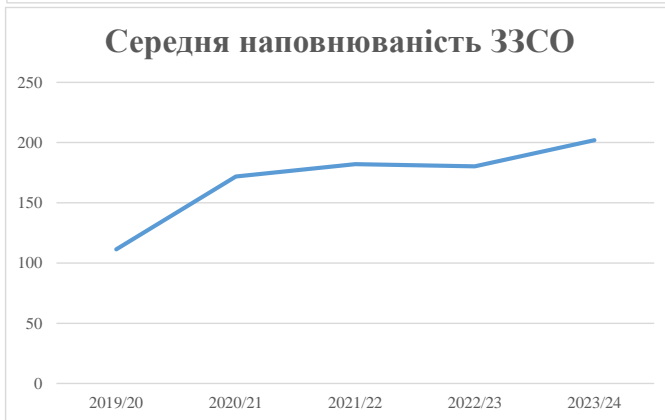
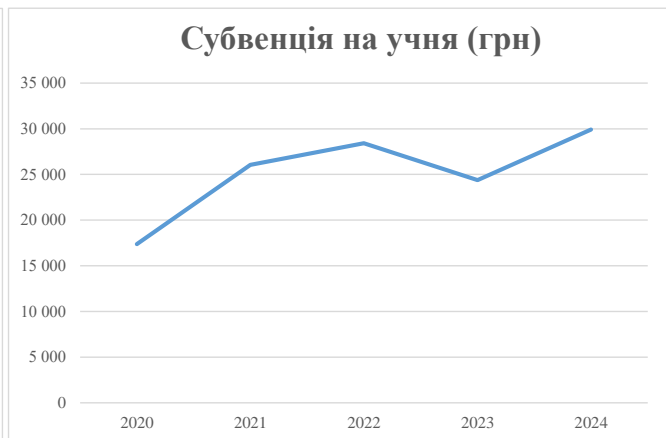
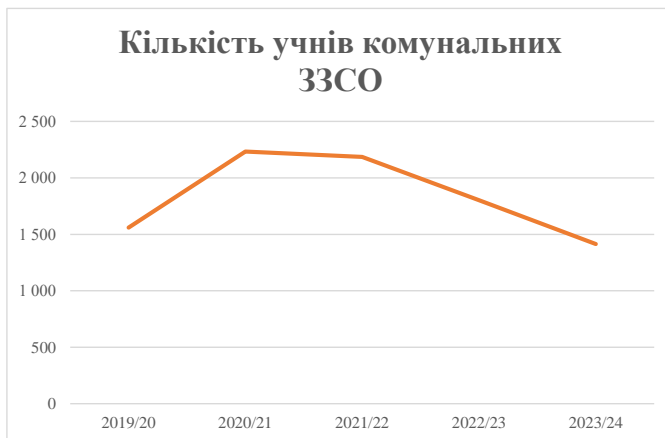
Рівень освіти/ Тип закладу	К-ть учнів	З них учнів гірських населених пунктах	Фактична к-ть класів	Розра- хункова напов- неність класу (групи)	Розра- хункова к-ть класів (груп)	К-ть годин навчального плану	К-ть необхідних годин у тиждень	К-ть ставок	Зарплати вчителів, тис. грн	Розподіл на одного учня, для педагогічних працівників, які не проводять уроки, грн	Зарплата педагогічного персоналу, що не проводить уроки, тис. грн	Зарплата разом (без надбавки за гірську місцевість, без поділу на групи), тис. грн	Коефіцієнт поділу класів на групи	К-ть ставок вчителів для поділу класів на групи	Зарплата персоналу, що проводить уроки у групах при поділі класів, тис. грн	Зарплата педагогічного персоналу разом (без надбавки за гірську місцевість), тис. грн	Відсоток учнів гірських ЗЗСО	Надбавка для гірської місцевості	Субвенція всього після застосування коефіцієнта 0,89, тис. грн	
Назва колонки	А	Б	В	Г	Г	Д	Е	Є	Ж	З	И	І	І	Й	К	Л	М	Н	О	
Як розраховано	АКОМ	АКОМ	АКОМ	Формула	А / Г	Формула	Г * Д	Е / 18	Є * 247,72	Формула	А * 3 / 1000	Ж + И	Формула - І	Є (сума ставок) * І	Й * 247,72	І (сума зарплат) + К	Б / А (сума учнів)	0,25 * М * Л	(Л+Н) * 0,89	
Учні комунальних ЗЗСО																				
Початкова (1-4)	406		26	15,0	28	23	644	35,8	8 863	4 949	2 009	10 873								
Базова (5-9)	864	0	42	15,0	58	32,7	1 897	105,4	26 102	4 949	4 276	30 378	0,017	2,7	677	47 527			42 298,7	
Старша (10-11)	144		7	15,0	10	35,5	355	19,7	4 886	4 949	713	5 598								
Простий вчителів	0																		0,0	
Учні спеціальних класів, спеціальних шкіл																				
Початкова (1-4)	0		0	9	0	36														
Базова (5-9)	0	0	0	9	0	36							0,047	0,0	0	0			0,0	
Старша (10-11)	0		0	9	0	36														
Учні навчально-реабілітаційних центрів																				
Початкова (1-4)	0		0	6	0	36				4 949										
Базова (5-9)	0	0	0	6	0	36				4 949			0,047	0,0	0	0			0,0	
Старша (10-11)	0		0	6	0	36				4 949										
Учні, які проживають в пансіонах (кількість ставок = кількість груп * 2)																				
Загальні пансіони	0	0		20	0														0,0	
Спеціальні пансіони	0	0		9	0														0,0	
НРЦ	0	0		6	0														0,0	
Інклюзивні класи																				
Інклюзивна	8	0	7		7			7,0	1 519			1 519						0,0%	0	1 352,0
Учні класів з вечірньою формою здобуття освіти																				
Вечірня форма	0	0	0	16		23													0,0	
Заклади професійної (професійно-технічної) освіти																				
ПТНЗ	0	0	0	26															0,0	
Разом	1 414		75		96			2 896	167,9	41 370		6 999	48 368						43 650,7	

Історичні дані щодо учнів комунальних ЗЗСО Приморської міської територіальної громади

Фактичні значення за навчальні роки	2019/20	2020/21	2021/22	2022/23	2023/24
Кількість учнів ЗЗСО	1 559	2 233	2 185	1 803	1 414
ФНК	20,0	16,2	15,9	15,5	18,9
РНК	19,0	15,5	15,0	15,0	15,0
Кількість ЗЗСО	14	13	12	10	7
Середня наповнюваність ЗЗСО	111	172	182	180	202

Дані за бюджетні роки	2020	2021	2022	2023	2024
Обсяг субвенції (тис. грн)	27 082,8	58 149,7	62 066,4	43 956,8	42 298,7
Субвенція на учня (грн)	17 372	26 041	28 406	24 380	29 914

Зміна за роками	2020/21	2021/22	2022/23	2023/24
Учні (%)	43,2%	-2,1%	-17,5%	-21,6%
Субвенція (%)	114,7%	6,7%	-29,2%	-3,8%
Субвенція на учня (%)	49,9%	9,1%	-14,2%	22,7%
ФНК	-3,81	-0,23	-0,41	3,32

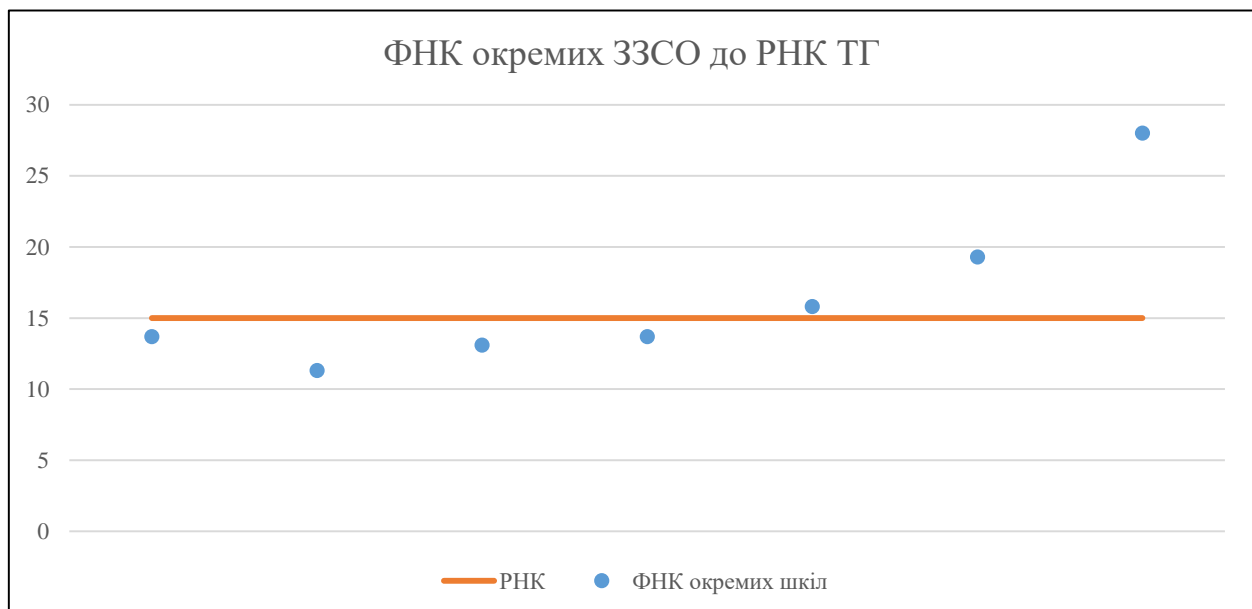


Мережа ЗЗСО Приморської міської територіальної громади

	ЗЗСО		Учні		ФНК
	кількість	відсоток	кількість	відсоток	кількість
Звичайний ЗЗСО	7	100,0%	1 414	100,0%	18,9
Опорний ЗЗСО					
Філія ЗЗСО					
Загалом	7	100,0%	1 414	100,0%	18,9

ЗЗСО крім спеціальних та НРЦ	ЗЗСО		Учні		ФНК
	кількість	відсоток	кількість	відсоток	кількість
ЗЗСО з ФНК більш ніж 16 (РНК + 1)	2	28,6%	875	61,9%	25,0
ЗЗСО з ФНК від 14 до 16	1	14,3%	126	8,9%	15,8
ЗЗСО з ФНК менш ніж 14 (РНК - 1)	4	57,1%	413	29,2%	12,9
ЗЗСО без класів					
Загалом (крім спеціальних та НРЦ)	7	100,0%	1 414	100,0%	18,9

Категорія	ЗЗСО		Учні		ФНК
	кількість	відсоток	кількість	відсоток	кількість
Менше 20 учнів					
Від 20 до 50 учнів					
Від 50 до 100 учнів	2	28,6%	172	12,2%	12,3
Від 100 до 200 учнів	3	42,9%	367	26,0%	14,1
Від 200 до 300 учнів	1	14,3%	231	16,3%	19,3
Від 300 до 400 учнів					
Від 400 до 600 учнів					
Від 600 до 800 учнів	1	14,3%	644	45,5%	28,0
Від 800 до 1000 учнів					
Від 1000 до 1500 учнів					
Більше 1500 учнів					
Загалом	7	100,0%	1 414	100,0%	18,9



На графіку школи упорядковані за збільшенням наповнюваності

**Перелік закладів загальної середньої освіти Приморської міської територіальної громади
РНК = 15, ФНК = 18,85**

↑	ЗЗСО з ФНК більш ніж 16 (РНК + 1)
↔	ЗЗСО з ФНК від 14 до 16
↓	ЗЗСО з ФНК менш ніж 14 (РНК - 1)
—	ЗЗСО без класів

ІД в АІКОМ	Назва ЗЗСО	Факт. ступінь	Статус	ІД в АІКОМ опорного ЗЗСО	Кількість учнів	з них за індивід. формою	Кількість класів	ФНК	
1454	КЗ "Гімназія №1 м.Приморська"	І-Ш			644	3	23	28	↑
1456	КЗ "Гімназія №2 м.Приморськ"	І-П			231		12	19,3	↑
1457	"Гімназія № 3 м. Приморськ"	І-П			126		8	15,8	↔
1448	Приморський ліцей	ІІ-Ш			82	3	6	13,7	↓
1461	Преславська гімназія імені академіка Миколи Державіна	І-П			123		9	13,7	↓
1459	Партизанська ЗОШ	І-Ш			118		9	13,1	↓
1439	Банівська гімназія	І-П			90		8	11,3	↓