



ІНФОРМАЦІЙНА ДОВІДКА ЩОДО РОЗРАХУНКУ ОБСЯГУ ОСВІТНЬОЇ СУБВЕНЦІЇ НА 2024 РІК

ПРЕОБРАЖЕНСЬКА ТГ

Базова інформація про засновника:

Засновник	Преображенська сільська територіальна громада		
Код бюджету	0850400000		
Область	Запорізька	Фактична наповнюваність класів	14,7
Тип	Сільська ТГ	Розрахункова наповнюваність класів	15,0
Площа (км ²)	365,9	Щільність учнів (учнів на км ²)	1,0
Населення (осіб, 2022)	5 353	Сільське населення (%)	100,0
Сільське населення (осіб, 2022)	5 353		

Підсумки розподілу субвенції на 2024 рік:

	К-ть учнів (факт)	К-ть класів (факт)	Сума (тис. грн)	На учня (грн)	На клас (грн)
Учні комунальних ЗЗСО,	353	24	11 117,2	31 494	463 218
з них у гірських населених пунктах	0				
у тому числі поділ класів на групи			153,8		
Учні спеціальних ЗЗСО (класів)	0	0	0,0		
з них у гірських населених пунктах	0				
у тому числі поділ класів на групи			0,0		
Учні НРЦ,	0	35	0,0		
з них у гірських населених пунктах	0				
Учні класів з вечірньою формою	0	0	0,0		
Вихованці інтернатів	0		0,0		
Вихованці спеціальних інтернатів	0		0,0		
Вихованці НРЦ	0		0,0		
Асистенти в інклюзивних класах	9	6	1 158,9	128 762	193 143
Учні ЗП(П-Т)О	0	0	0,0		
Студенти ЗФПО і коледжів	0				
Інклюзивно-ресурсні центри	0 ІРЦ		0,0		
Учні приватних ЗЗСО	0	0	0,0		
Простій: немає вчителів на простой			0,0		
Простій: немає ІРЦ на простой			0,0		
Преображенська ТГ	353	59	12 276,1		

Детальний розрахунок обсягу освітньої субвенції для Преображенської сільської територіальної громади

Коефіцієнти, що застосовуються для Преображенської сільської територіальної громади

Розрахункова наповнюваність класів	15,0
Коефіцієнт Кіпп для денних ЗЗСО	0,530
Розподіл на одного учня для педагогічних працівників, які не проводять уроки (денні ЗЗСО), грн	6 101
Коефіцієнт Кіпп для вечірньої форми здобуття освіти	0,530
Розподіл на одного учня для педагогічних працівників, які не проводять уроки (вечірні ЗЗСО), грн	6 101
Коефіцієнт поділу класів на групи при вивченні окремих предметів для учнів групи І	1,017
Коефіцієнт поділу класів на групи при вивченні окремих предметів для учнів групи ІІ	1,047
Коефіцієнт скорочення	0,89

Коефіцієнти та нормативи для всіх засновників шкіл

Норматив бюджетної забезпеченості (грн)	11 510,4
Річна заробітна плата вчителів з нарахуваннями (тис. грн)	247,7
Річна заробітна плата асистентів вчителів з нарахуваннями (тис. грн)	217,0
Річна заробітна плата педагогічних працівників ІРЦ з нарахуваннями (тис. грн)	288,4
Річна заробітна плата педагогічних працівників на простій (тис. грн)	128,0
Сума для ІРЦ (тис. грн)	2 350,3
Сума для ІРЦ на простій (тис. грн)	1 272,9
Розрахункова наповнюваність спеціальних класів (також приватних НРЦ)	9
Розрахункова наповнюваність класів НРЦ	6
Коефіцієнт Кіпп для приватних ЗЗСО, грн	0,23

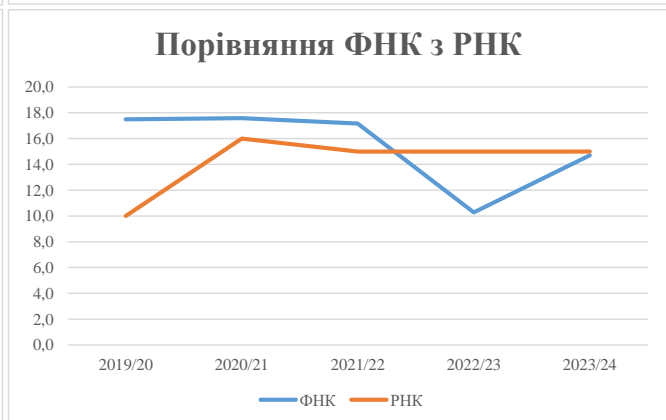
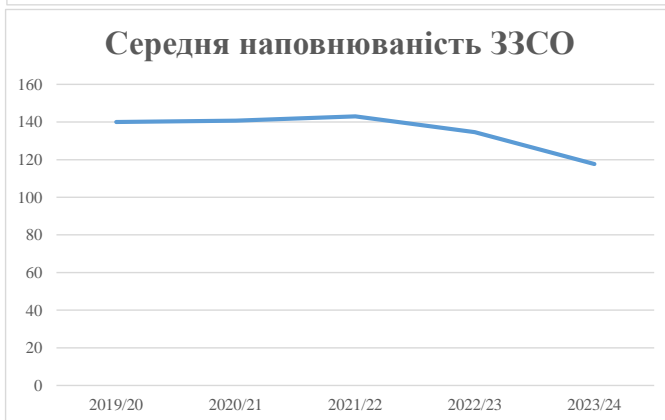
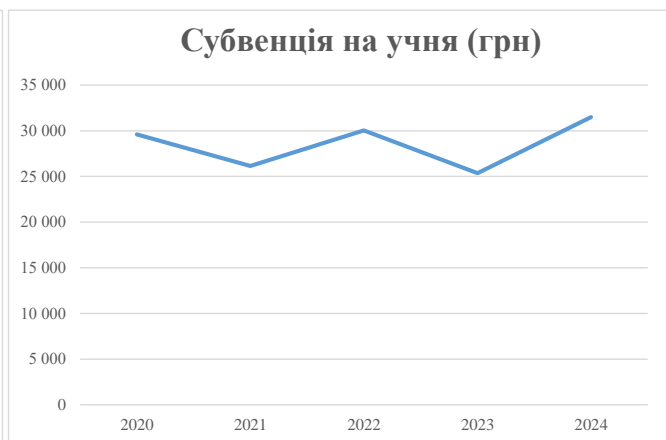
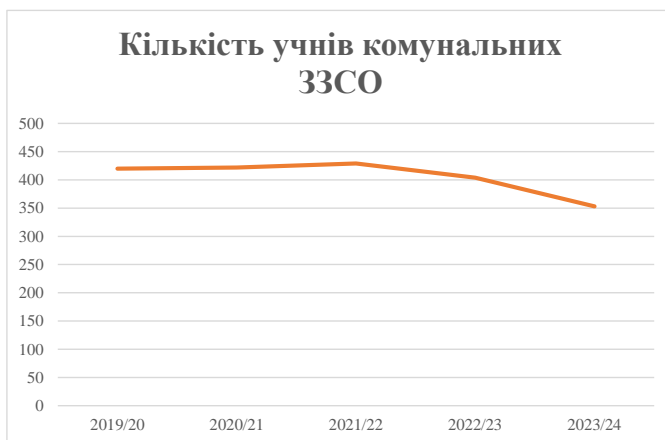
Рівень освіти/ Тип закладу	К-ть учнів	З них учнів ЗЗСО у гірських населених пунктах	Фактична к-ть класів	Розра- хункова напов- нюваність класу (групи)	Розра- хункова к-ть класів (груп)	К-ть годин навчального плану	К-ть необхідних годин у тиждень	К-ть ставок	Зарплати вчителів, тис. грн	Розподіл на одного учня, для педагогічних працівників, які не проводять уроки, грн	Зарплата педагогічного персоналу, що не проводить уроки, тис. грн	Зарплата разом (без надбавки за гірську місцевість, без поділу на групи), тис. грн	Коефіцієнт поділу класів на групи	К-ть ставок педагогічного персоналу для проведення уроки у групах при поділі класів, тис. грн	Зарплата педагогічного персоналу, що проводить уроки у групах при поділі класів, тис. грн	Зарплата педагогічного персоналу разом (без надбавки за гірську місцевість), тис. грн	Відсоток учнів гірських ЗЗСО	Надбавка для гірської місцевості	Субвенція всього після застосування коефіцієнта 0,89, тис. грн	
Назва колонки	А	Б	В	Г	Г	Д	Е	Є	Ж	З	И	І	І	Й	К	Л	М	Н	О	
Як розраховано	АКОМ	АКОМ	АКОМ	Формула	А / Г	Формула	Г * Д	Е / 18	Є * 247,72	Формула	А * 3 / 1000	Ж + И	Формула - І	Є (сума ставок) * І	Й * 247,72	І (сума зарплат) / К	Б / А (сума учнів)	0,25 * М * Л	(Л+Н) * 0,89	
Учні комунальних ЗЗСО																				
Початкова (1-4)	122		11	15,0	9	23	207	11,5	2 849	6 101	744	3 593								
Базова (5-9)	193	0	11	15,0	13	32,7	425	23,6	5 850	6 101	1 177	7 028	0,017	0,7	173	12 491			11 117,2	
Старша (10-11)	38		2	15,0	3	35,5	107	5,9	1 466	6 101	232	1 698								
Простий вчителів	0																		0,0	
Учні спеціальних класів, спеціальних шкіл																				
Початкова (1-4)	0		0	9	0	36														
Базова (5-9)	0	0	0	9	0	36							0,047	0,0	0	0			0,0	
Старша (10-11)	0		0	9	0	36														
Учні навчально-реабілітаційних центрів																				
Початкова (1-4)	0		0	6	0	36				6 101										
Базова (5-9)	0	0	0	6	0	36				6 101			0,047	0,0	0	0			0,0	
Старша (10-11)	0		0	6	0	36				6 101										
Учні, які проживають в пансіонах (кількість ставок = кількість груп * 2)																				
Загальні пансіони	0	0		20	0														0,0	
Спеціальні пансіони	0	0		9	0														0,0	
НРЦ	0	0		6	0														0,0	
Інклюзивні класи																				
Інклюзивна	9	0	6		6			6,0	1 302			1 302						0,0%	0	1 158,9
Учні класів з вечірньою формою здобуття освіти																				
Вечірня форма	0	0	0	16		23													0,0	
Заклади професійної (професійно-технічної) освіти																				
ПТНЗ	0	0	0	26															0,0	
Разом	353		24		25			739	47,0	11 467		2 153	13 621						12 276,1	

Історичні дані щодо учнів комунальних ЗЗСО Преображенської сільської територіальної громади

Фактичні значення за навчальні роки	2019/20	2020/21	2021/22	2022/23	2023/24
Кількість учнів ЗЗСО	420	422	429	404	353
ФНК	17,5	17,6	17,2	10,3	14,7
РНК	10,0	16,0	15,0	15,0	15,0
Кількість ЗЗСО	3	3	3	3	3
Середня наповнюваність ЗЗСО	140	141	143	135	118

Дані за бюджетні роки	2020	2021	2022	2023	2024
Обсяг субвенції (тис. грн)	12 436,4	11 031,4	12 887,5	10 245,2	11 117,2
Субвенція на учня (грн)	29 611	26 141	30 041	25 359	31 493

Зміна за роками	2020/21	2021/22	2022/23	2023/24
Учні (%)	0,5%	1,7%	-5,8%	-12,6%
Субвенція (%)	-11,3%	16,8%	-20,5%	8,5%
Субвенція на учня (%)	-11,7%	14,9%	-15,6%	24,2%
ФНК	0,08	-0,42	-6,88	4,43



Мережа ЗЗСО Преображенської сільської територіальної громади

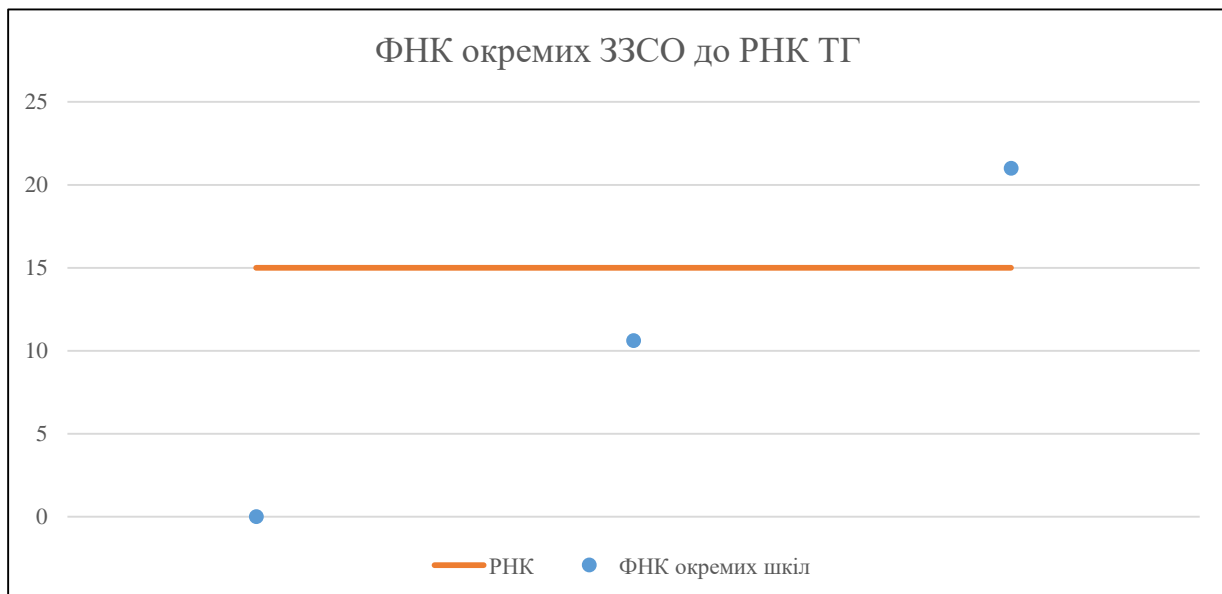
	ЗЗСО		Учні		ФНК
Звичайний ЗЗСО					
Опорний ЗЗСО	1	33,3%	252	71,4%	21,0
Філія ЗЗСО	2	66,7%	101	28,6%	8,4
Загалом	3	100,0%	353	100,0%	14,7

Філії на один опорний ЗЗСО

2,0

ЗЗСО крім спеціальних та НРЦ	ЗЗСО		Учні		ФНК
ЗЗСО з ФНК більш ніж 16 (РНК + 1)	1	33,3%	252	71,4%	21,0
ЗЗСО з ФНК від 14 до 16					
ЗЗСО з ФНК менш ніж 14 (РНК - 1)	1	33,3%	95	26,9%	10,6
ЗЗСО без класів	1	33,3%	6	1,7%	
Загалом (крім спеціальних та НРЦ)	3	100,0%	353	100,0%	16,8

	ЗЗСО		Учні		ФНК
Менше 20 учнів	1	33,3%	6	1,7%	2,0
Від 20 до 50 учнів					
Від 50 до 100 учнів	1	33,3%	95	26,9%	10,6
Від 100 до 200 учнів					
Від 200 до 300 учнів	1	33,3%	252	71,4%	21,0
Від 300 до 400 учнів					
Від 400 до 600 учнів					
Від 600 до 800 учнів					
Від 800 до 1000 учнів					
Від 1000 до 1500 учнів					
Більше 1500 учнів					
Загалом	3	100,0%	353	100,0%	14,7



На графіку школи упорядковані за збільшенням наповнюваності

**Перелік закладів загальної середньої освіти Преображенської сільської територіальної громади
РНК = 15, ФНК = 16,8**

↑	ЗЗСО з ФНК більш ніж 16 (РНК + 1)
↔	ЗЗСО з ФНК від 14 до 16
↓	ЗЗСО з ФНК менш ніж 14 (РНК - 1)
—	ЗЗСО без класів

ІД в АІКОМ	Назва ЗЗСО	Факт. ступінь	Статус	ІД в АІКОМ опорного ЗЗСО	Кількість учнів	з них за індивід. формою	Кількість класів	ФНК	
1026	Гімназія "Основа"	I-III	Опорна		252	6	12	21	↑
23710	Омельницька філія Преображенської гімназії "Основа"	I-II	Філія	1026	95	1	9	10,6	↓
23711	Вільнянська філія Преображенської гімназії "Основа"	I	Філія	1026	6	6			—