



ІНФОРМАЦІЙНА ДОВІДКА ЩОДО РОЗРАХУНКУ ОБСЯГУ ОСВІТНЬОЇ СУБВЕНЦІЇ НА 2024 РІК

ВЕСЕЛІВСЬКА ТГ

Базова інформація про засновника:

Засновник	Веселівська селищна територіальна громада		
Код бюджету	0850200000		
Область	Запорізька	Фактична наповнюваність класів	24,9
Тип	Селищна ТГ	Розрахункова наповнюваність класів	17,0
Площа (км ²)	562,2	Щільність учнів (учнів на км ²)	2,4
Населення (осіб, 2022)	13 739	Сільське населення (%)	30,6
Сільське населення (осіб, 2022)	4 202		

Підсумки розподілу субвенції на 2024 рік:

	К-ть учнів (факт)	К-ть класів (факт)	Сума (тис. грн)	На учня (грн)	На клас (грн)
Учні комунальних ЗЗСО,	1 367	55	34 988,5	25 595	636 154
з них у гірських населених пунктах	0				
у тому числі поділ класів на групи			507,6		
Учні спеціальних ЗЗСО (класів)	0	0	0,0		
з них у гірських населених пунктах	0				
у тому числі поділ класів на групи			0,0		
Учні НРЦ,	0	35	0,0		
з них у гірських населених пунктах	0				
Учні класів з вечірньою формою	4	2	281,7	70 429	140 859
Вихованці інтернатів	0		0,0		
Вихованці спеціальних інтернатів	0		0,0		
Вихованці НРЦ	0		0,0		
Асистенти в інклюзивних класах	36	17	3 283,4	91 206	193 143
Учні ЗП(П-Т)О	0	0	0,0		
Студенти ЗФПО і коледжів	0				
Інклюзивно-ресурсні центри	0 ІРЦ		0,0		
Учні приватних ЗЗСО	0	0	0,0		
Простій: немає вчителів на простой			0,0		
Простій: немає ІРЦ на простой			0,0		
Веселівська ТГ	1 371	92	38 553,6		

Детальний розрахунок обсягу освітньої субвенції для Веселівської селищної територіальної громади

Коефіцієнти, що застосовуються для Веселівської селищної територіальної громади

Розрахункова наповненість класів	17,0
Коефіцієнт Кіпп для денних ЗЗСО	0,330
Розподіл на одного учня для педагогічних працівників, які не проводять уроки (денні ЗЗСО), грн	3 798
Коефіцієнт Кіпп для вечірньої форми здобуття освіти	0,330
Розподіл на одного учня для педагогічних працівників, які не проводять уроки (вечірні ЗЗСО), грн	3 798
Коефіцієнт поділу класів на групи при вивченні окремих предметів для учнів групи I	1,017
Коефіцієнт поділу класів на групи при вивченні окремих предметів для учнів групи II	1,047
Коефіцієнт скорочення	0,89

Коефіцієнти та нормативи для всіх засновників шкіл

Норматив бюджетної забезпеченості (грн)	11 510,4
Річна заробітна плата вчителів з нарахуваннями (тис. грн)	247,7
Річна заробітна плата асистентів вчителів з нарахуваннями (тис. грн)	217,0
Річна заробітна плата педагогічних працівників ІРЦ з нарахуваннями (тис. грн)	288,4
Річна заробітна плата педагогічних працівників на простій (тис. грн)	128,0
Сума для ІРЦ (тис. грн)	2 350,3
Сума для ІРЦ на простій (тис. грн)	1 272,9
Розрахункова наповненість спеціальних класів (також приватних НРЦ)	9
Розрахункова наповненість класів НРЦ	6
Коефіцієнт Кіпп для приватних ЗЗСО, грн	0,23

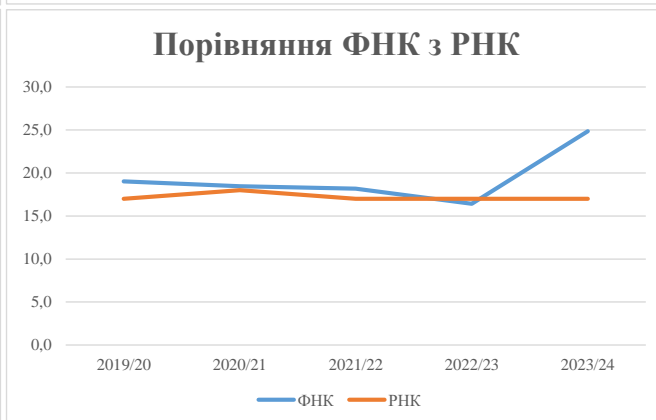
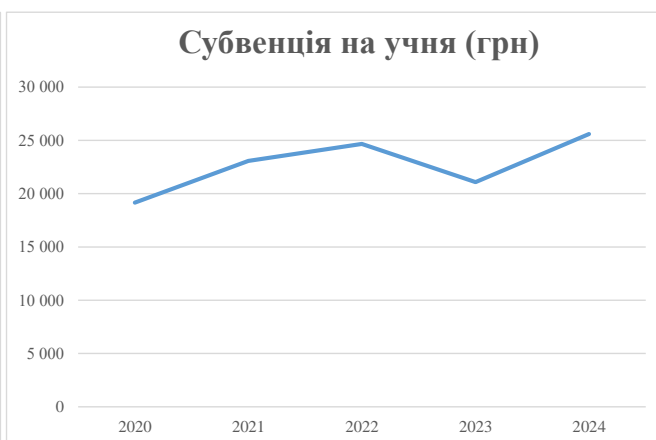
Рівень освіти/ Тип закладу	К-ть учнів	З них учнів гірських населених пунктах	Фактична к-ть класів	Розра- хункова напов- неність класу (групи)	Розра- хункова к-ть класів (груп)	К-ть годин навчального плану	К-ть необхідних годин у тиждень	К-ть ставок	Зарплати вчителів, тис. грн	Розподіл на одного учня, для педагогічних працівників, які не проводять уроки, грн	Зарплата педагогічного персоналу, що не проводить уроки, тис. грн	Зарплата разом (без надбавки за гірську місцевість, без поділу на групи), тис. грн	Коефіцієнт поділу класів на групи	К-ть ставок вчителів для поділу класів на групи	Зарплата персоналу, що проводить уроки у групах при поділі класів, тис. грн	Зарплата педагогічного персоналу разом (без надбавки за гірську місцевість), тис. грн	Відсоток учнів гірських ЗЗСО	Надбавка для гірської місцевості	Субвенція всього після застосування коефіцієнта 0,89, тис. грн	
Назва колонки	А	Б	В	Г	Г	Д	Е	Є	Ж	З	И	І	І	Й	К	Л	М	Н	О	
Як розраховано	АКОМ	АКОМ	АКОМ	Формула	А / Г	Формула	Г * Д	Е / 18	Є * 247,72	Формула	А * 3 / 1000	Ж + И	Формула - І	Є (сума ставок) * І	Й * 247,72	І (сума зарплат) + К	Б / А (сума учнів)	0,25 * М * Л	(Л+Н) * 0,89	
Учні комунальних ЗЗСО																				
Початкова (1-4)	469		21	17,0	28	23	644	35,8	8 863	3 798	1 781	10 644								
Базова (5-9)	742	0	27	17,0	44	32,7	1 439	79,9	19 801	3 798	2 818	22 620	0,017	2,3	570	39 313			34 988,5	
Старша (10-11)	156		7	17,0	10	35,5	355	19,7	4 886	3 798	593	5 478								
Простій вчителів	0																		0,0	
Учні спеціальних класів, спеціальних шкіл																				
Початкова (1-4)	0		0	9	0	36														
Базова (5-9)	0	0	0	9	0	36							0,047	0,0	0	0			0,0	
Старша (10-11)	0		0	9	0	36														
Учні навчально-реабілітаційних центрів																				
Початкова (1-4)	0		0	6	0	36				3 798										
Базова (5-9)	0	0	0	6	0	36				3 798			0,047	0,0	0	0			0,0	
Старша (10-11)	0		0	6	0	36				3 798										
Учні, які проживають в пансіонах (кількість ставок = кількість груп * 2)																				
Загальні пансіони	0	0		20	0														0,0	
Спеціальні пансіони	0	0		9	0														0,0	
НРЦ	0	0		6	0														0,0	
Інклюзивні класи																				
Інклюзивна	36	0	17		17			17,0	3 689			3 689						0,0%	0	3 283,4
Учні класів з вечірньою формою здобуття освіти																				
Вечірня форма	4	0	2	16	1	23	23	1,3	317			317								281,7
Заклади професійної (професійно-технічної) освіти																				
ПТНЗ	0	0		26																0,0
Разом	1 371		57		83		2 461	153,7	37 556		5 192	42 748							38 553,6	

Історичні дані щодо учнів комунальних ЗЗСО Веселівської селищної територіальної громади

Фактичні значення за навчальні роки	2019/20	2020/21	2021/22	2022/23	2023/24
Кількість учнів ЗЗСО	1 408	1 570	1 600	1 464	1 367
ФНК	19,0	18,5	18,2	16,4	24,9
РНК	17,0	18,0	17,0	17,0	17,0
Кількість ЗЗСО	6	6	6	6	3
Середня наповнюваність ЗЗСО	235	262	267	244	456

Дані за бюджетні роки	2020	2021	2022	2023	2024
Обсяг субвенції (тис. грн)	26 977,4	36 240,8	39 481,7	30 854,5	34 988,5
Субвенція на учня (грн)	19 160	23 083	24 676	21 083	25 595

Зміна за роками	2020/21	2021/22	2022/23	2023/24
Учні (%)	11,5%	1,9%	-8,5%	-6,6%
Субвенція (%)	34,3%	8,9%	-21,9%	13,4%
Субвенція на учня (%)	20,5%	6,9%	-14,6%	21,4%
ФНК	-0,56	-0,29	-1,76	8,43



Мережа ЗЗСО Веселівської селищної територіальної громади

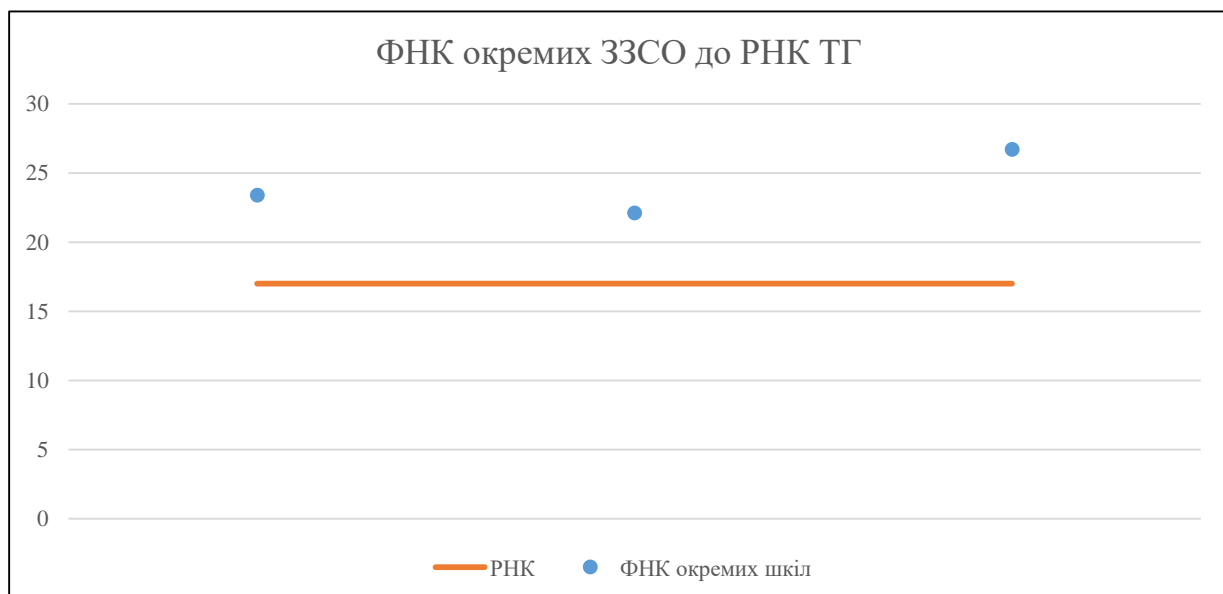
	ЗЗСО		Учні		ФНК
Звичайний ЗЗСО	1	33,3%	507	37,0%	26,7
Опорний ЗЗСО	2	66,7%	864	63,0%	22,7
Філія ЗЗСО					
Загалом	3	100,0%	1 371	100,0%	24,1

Філії на один опорний ЗЗСО

0,0

	ЗЗСО		Учні		ФНК
ЗЗСО крім спеціальних та НРЦ					
ЗЗСО з ФНК більш ніж 18 (РНК + 1)	3	100,0%	1 371	100,0%	24,1
ЗЗСО з ФНК від 16 до 18					
ЗЗСО з ФНК менш ніж 16 (РНК - 1)					
ЗЗСО без класів					
Загалом (крім спеціальних та НРЦ)	3	100,0%	1 371	100,0%	24,1

	ЗЗСО		Учні		ФНК
Менше 20 учнів					
Від 20 до 50 учнів					
Від 50 до 100 учнів					
Від 100 до 200 учнів					
Від 200 до 300 учнів					
Від 300 до 400 учнів					
Від 400 до 600 учнів	3	100,0%	1 371	100,0%	24,1
Від 600 до 800 учнів					
Від 800 до 1000 учнів					
Від 1000 до 1500 учнів					
Більше 1500 учнів					
Загалом	3	100,0%	1 371	100,0%	24,1



На графіку школи упорядковані за збільшенням наповнюваності

**Перелік закладів загальної середньої освіти Веселівської селищної територіальної громади
РНК = 17, ФНК = 24,05**

↑	ЗЗСО з ФНК більш ніж 18 (РНК + 1)
↔	ЗЗСО з ФНК від 16 до 18
↓	ЗЗСО з ФНК менш ніж 16 (РНК - 1)
—	ЗЗСО без класів

ІД в АІКОМ	Назва ЗЗСО	Факт. ступінь	Статус	ІД в АІКОМ опорного ЗЗСО	Кількість учнів	з них за індивід. формою	Кількість класів	ФНК	
1371	КЗ "Веселівська ЗОШ І-ІІІ ст. № 1"	І-ІІІ			507	1	19	26,7	↑
1372	Веселівський ОКЗЗСО І-ІІІ ступенів № 2	І-ІІІ	Опорна		422	2	18	23,4	↑
1373	КЗ "Веселівська районна різнопрофільна гімназія"	І-ІІІ	Опорна		442	1	20	22,1	↑