



ІНФОРМАЦІЙНА ДОВІДКА ЩОДО РОЗРАХУНКУ ОБСЯГУ  
ОСВІТНЬОЇ СУБВЕНЦІЇ НА 2024 РІК  
МИХАЙЛО-ЛУКАШІВСЬКА ТГ

Базова інформація про засновника:

Засновник	Михайло-Лукашівська сільська територіальна громада		
Код бюджету	0856900000		
Область	Запорізька	Фактична наповнюваність класів	9,5
Тип	Сільська ТГ	Розрахункова наповнюваність класів	11,0
Площа (км <sup>2</sup> )	367,4	Щільність учнів (учнів на км <sup>2</sup> )	1,1
Населення (осіб, 2022)	5 447	Сільське населення (%)	100,0
Сільське населення (осіб, 2022)	5 447		

Підсумки розподілу субвенції на 2024 рік:

	К-ть учнів (факт)	К-ть класів (факт)	Сума (тис. грн)	На учня (грн)	На клас (грн)
Учні комунальних ЗЗСО,	420	44	16 970,7	40 406	385 697
з них у гірських населених пунктах	0				
у тому числі поділ класів на групи			245,6		
Учні спеціальних ЗЗСО (класів)	0	0	0,0		
з них у гірських населених пунктах	0				
у тому числі поділ класів на групи			0,0		
Учні НРЦ,	0	35	0,0		
з них у гірських населених пунктах	0				
Учні класів з вечірньою формою	0	0	0,0		
Вихованці інтернатів	0		0,0		
Вихованці спеціальних інтернатів	0		0,0		
Вихованці НРЦ	0		0,0		
Асистенти в інклюзивних класах	1	1	193,1	193 143	193 143
Учні ЗП(П-Т)О	0	0	0,0		
Студенти ЗФПО і коледжів	0				
Інклюзивно-ресурсні центри	0 ІРЦ		0,0		
Учні приватних ЗЗСО	0	0	0,0		
Простій: немає вчителів на простой			0,0		
Простій: немає ІРЦ на простой			0,0		
<b>Михайло-Лукашівська ТГ</b>	<b>420</b>	<b>79</b>	<b>17 163,8</b>		

**Детальний розрахунок обсягу освітньої субвенції для Михайло-Лукашівської сільської територіальної громади**

**Коефіцієнти, що застосовуються для Михайло-Лукашівської сільської територіальної громади**

Розрахункова наповнюваність класів	11,0
Коефіцієнт Кіпп для денних ЗЗСО	0,530
Розподіл на одного учня для педагогічних працівників, які не проводять уроки (денні ЗЗСО), грн	6 101
Коефіцієнт Кіпп для вечірньої форми здобуття освіти	0,530
Розподіл на одного учня для педагогічних працівників, які не проводять уроки (вечірні ЗЗСО), грн	6 101
Коефіцієнт поділу класів на групи при вивченні окремих предметів для учнів групи I	1,017
Коефіцієнт поділу класів на групи при вивченні окремих предметів для учнів групи II	1,047
Коефіцієнт скорочення	0,89

**Коефіцієнти та нормативи для всіх засновників шкіл**

Норматив бюджетної забезпеченості (грн)	11 510,4
Річна заробітна плата вчителів з нарахуваннями (тис. грн)	247,7
Річна заробітна плата асистентів вчителів з нарахуваннями (тис. грн)	217,0
Річна заробітна плата педагогічних працівників ІРЦ з нарахуваннями (тис. грн)	288,4
Річна заробітна плата педагогічних працівників на простій (тис. грн)	128,0
Сума для ІРЦ (тис. грн)	2 350,3
Сума для ІРЦ на простій (тис. грн)	1 272,9
Розрахункова наповнюваність спеціальних класів (також приватних НРЦ)	9
Розрахункова наповнюваність класів НРЦ	6
Коефіцієнт Кіпп для приватних ЗЗСО, грн	0,23

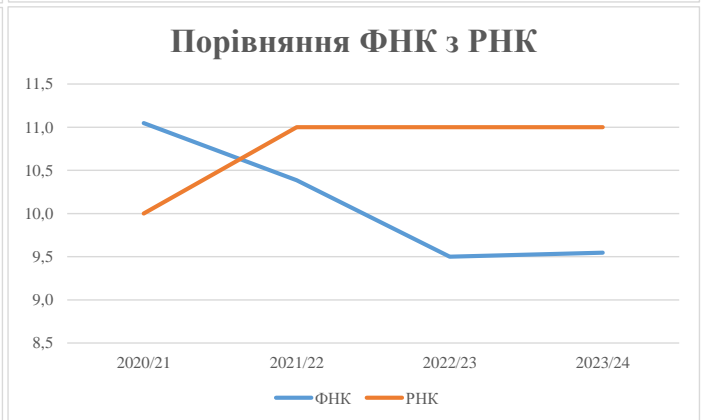
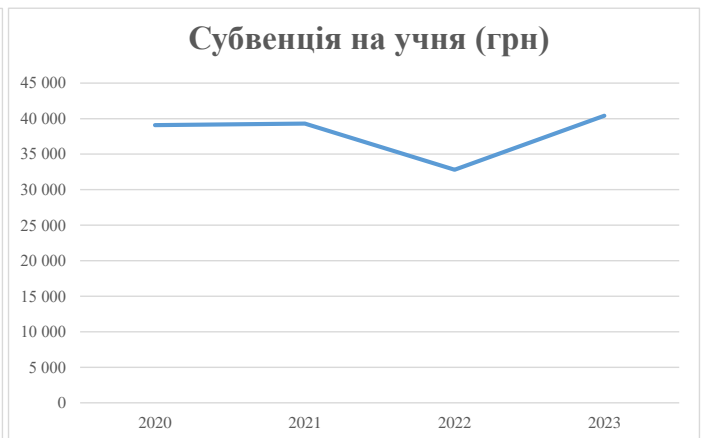
Рівень освіти/ Тип закладу	К-ть учнів	З них учнів гірських населених пунктах	Фактична к-ть класів	Розра- хункова напов- нюваність класу (групи)	Розра- хункова к-ть класів (груп)	К-ть годин навчального плану	К-ть необхідних годин у тиждень	К-ть ставок	Зарплати вчителів, тис. грн	Розподіл на одного учня, для педагогічних працівників, які не проводять уроки, грн	Зарплата педагогічного персоналу, що не проводить уроки, тис. грн	Зарплата разом (без надбавки за гірську місцевість, без поділу на групи), тис. грн	Коефіцієнт поділу класів на групи	К-ть ставок вчителів для поділу класів на групи	Зарплата персоналу, що проводить уроки у групах при поділі класів, тис. грн	Зарплата педагогічного персоналу разом (без надбавки за гірську місцевість), тис. грн	Відсоток учнів гірських ЗЗСО	Надбавка для гірської місцевості	Субвенція всього після застосування коефіцієнта 0,89, тис. грн
Назва колонки	А	Б	В	Г	Г	Д	Е	Є	Ж	З	И	І	І	Й	К	Л	М	Н	О
Як розраховано	АКОМ	АКОМ	АКОМ	Формула	А / Г	Формула	Г * Д	Е / 18	Є * 247,72	Формула	А * 3 / 1000	Ж + И	Формула - І	Є (сума ставок) * І	Й * 247,72	І (сума зарплат) + К	Б / А (сума учнів)	0,25 * М * Л	(Л+Н) * 0,89
<b>Учні комунальних ЗЗСО</b>																			
Початкова (1-4)	157		16	11,0	15	23	345	19,2	4 748	6 101	958	5 706							
Базова (5-9)	204	0	22	11,0	19	32,7	621	34,5	8 551	6 101	1 245	9 795	0,017	1,1	276	19 068			16 970,7
Старша (10-11)	59		6	11,0	6	35,5	213	11,8	2 931	6 101	360	3 291							
Простій вчителів	0																		0,0
<b>Учні спеціальних класів, спеціальних шкіл</b>																			
Початкова (1-4)	0		0	9	0	36													
Базова (5-9)	0	0	0	9	0	36							0,047	0,0	0	0			0,0
Старша (10-11)	0		0	9	0	36													
<b>Учні навчально-реабілітаційних центрів</b>																			
Початкова (1-4)	0		0	6	0	36				6 101									
Базова (5-9)	0	0	0	6	0	36				6 101			0,047	0,0	0	0			0,0
Старша (10-11)	0		0	6	0	36				6 101									
<b>Учні, які проживають в пансіонах (кількість ставок = кількість груп * 2)</b>																			
Загальні пансіони	0	0		20	0														0,0
Спеціальні пансіони	0	0		9	0														0,0
НРЦ	0	0		6	0														0,0
<b>Інклюзивні класи</b>																			
Інклюзивна	1	0	1		1			1,0	217			217					0,0%	0	193,1
<b>Учні класів з вечірньою формою здобуття освіти</b>																			
Вечірня форма	0	0	0	16		23													0,0
<b>Заклади професійної (професійно-технічної) освіти</b>																			
ПТНЗ	0	0	0	26															0,0
<b>Разом</b>	<b>420</b>		<b>44</b>		<b>40</b>		<b>1 179</b>	<b>66,5</b>	<b>16 447</b>		<b>2 562</b>	<b>19 009</b>							<b>17 163,8</b>

## Історичні дані щодо учнів комунальних ЗЗСО Михайло-Лукашівської сільської територіальної громади

Фактичні значення за навчальні роки	2020/21	2021/22	2022/23	2023/24
Кількість учнів ЗЗСО	464	457	443	420
ФНК	11,0	10,4	9,5	9,5
РНК	10,0	11,0	11,0	11,0
Кількість ЗЗСО	5	5	5	5
Середня наповнюваність ЗЗСО	93	91	89	84

Дані за бюджетні роки	2021	2022	2023	2024
Обсяг субвенції (тис. грн)	18 132,4	17 962,9	14 533,1	16 970,7
Субвенція на учня (грн)	39 079	39 306	32 806	40 406

Зміна за роками	2020/21	2021/22	2022/23	2023/24
Учні (%)		-1,5%	-3,1%	-5,2%
Субвенція (%)		-0,9%	-19,1%	16,8%
Субвенція на учня (%)		0,6%	-16,5%	23,2%
ФНК		-0,66	-0,89	0,05

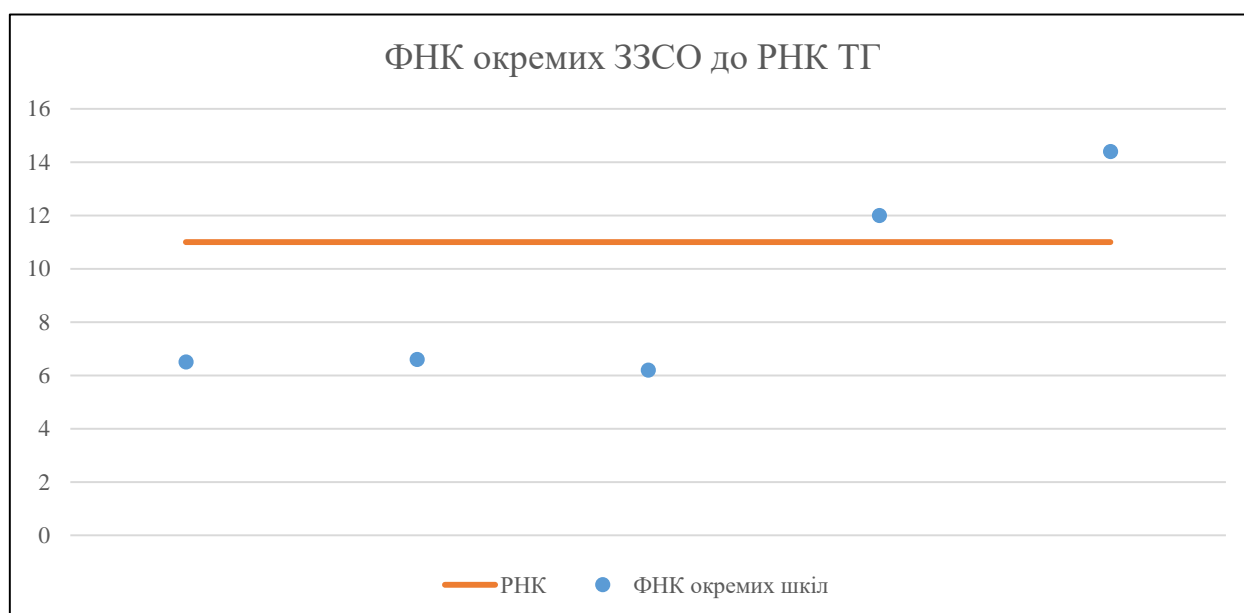


## Мережа ЗЗСО Михайло-Лукашівської сільської територіальної громади

	ЗЗСО		Учні		ФНК
	кількість	відсоток	кількість	відсоток	кількість
Звичайний ЗЗСО	5	100,0%	420	100,0%	9,5
Опорний ЗЗСО					
Філія ЗЗСО					
Загалом	5	100,0%	420	100,0%	9,5

ЗЗСО крім спеціальних та НРЦ	ЗЗСО		Учні		ФНК
	кількість	відсоток	кількість	відсоток	кількість
ЗЗСО з ФНК більш ніж 12 (РНК + 1)	2	40,0%	266	63,3%	13,3
ЗЗСО з ФНК від 10 до 12					
ЗЗСО з ФНК менш ніж 10 (РНК - 1)	3	60,0%	154	36,7%	6,4
ЗЗСО без класів					
Загалом (крім спеціальних та НРЦ)	5	100,0%	420	100,0%	9,5

	ЗЗСО		Учні		ФНК
	кількість	відсоток	кількість	відсоток	кількість
Менше 20 учнів					
Від 20 до 50 учнів	1	20,0%	39	9,3%	6,5
Від 50 до 100 учнів	2	40,0%	115	27,4%	6,4
Від 100 до 200 учнів	2	40,0%	266	63,3%	13,3
Від 200 до 300 учнів					
Від 300 до 400 учнів					
Від 400 до 600 учнів					
Від 600 до 800 учнів					
Від 800 до 1000 учнів					
Від 1000 до 1500 учнів					
Більше 1500 учнів					
Загалом	5	100,0%	420	100,0%	9,5



На графіку школи упорядковані за збільшенням наповнюваності

**Перелік закладів загальної середньої освіти Михайло-Лукашівської сільської територіальної громади  
РНК = 11, ФНК = 9,54**

↑	ЗЗСО з ФНК більш ніж 12 (РНК + 1)
↔	ЗЗСО з ФНК від 10 до 12
↓	ЗЗСО з ФНК менш ніж 10 (РНК - 1)
—	ЗЗСО без класів

ІД в АІКОМ	Назва ЗЗСО	Факт. ступінь	Статус	ІД в АІКОМ опорного ЗЗСО	Кількість учнів	з них за індивід. формою	Кількість класів	ФНК	
696	Михайло-Лукашівський ліцей	I-III			158		11	14,4	↑
741	Максимівський ліцей	I-III			108		9	12	↑
711	Московська гімназія	I-III			53	1	8	6,6	↓
714	Антонівська гімназія	I-II			39		6	6,5	↓
693	Привільненська гімназія	I-III			62	3	10	6,2	↓