



## ІНФОРМАЦІЙНА ДОВІДКА ЩОДО РОЗРАХУНКУ ОБСЯГУ ОСВІТНЬОЇ СУБВЕНЦІЇ НА 2024 РІК

### ЧИНАДІЇВСЬКА ТГ

#### Базова інформація про засновника:

Засновник	Чинадіївська селищна територіальна громада		
Код бюджету	0756200000		
Область	Закарпатська	Фактична наповнюваність класів	15,5
Тип	Селищна ТГ	Розрахункова наповнюваність класів	18,5
Площа (км <sup>2</sup> )	171,9	Щільність учнів (учнів на км <sup>2</sup> )	10,0
Населення (осіб, 2022)	14 839	Сільське населення (%)	54,4
Сільське населення (осіб, 2022)	8 077		

#### Підсумки розподілу субвенції на 2024 рік:

	К-ть учнів (факт)	К-ть класів (факт)	Сума (тис. грн)	На учня (грн)	На клас (грн)
Учні комунальних ЗЗСО, з них у гірських населених пунктах	1 721 197	111	43 343,4	25 185	390 481
у тому числі поділ класів на групи			577,6		
Учні спеціальних ЗЗСО (класів) з них у гірських населених пунктах	0 0	0	0,0		
у тому числі поділ класів на групи			0,0		
Учні НРЦ, з них у гірських населених пунктах	0 0	35	0,0		
Учні класів з вечірньою формою	0	0	0,0		
Вихованці інтернатів	0		0,0		
Вихованці спеціальних інтернатів	0		0,0		
Вихованці НРЦ	0		0,0		
Асистенти в інклюзивних класах	26	15	2 897,1	111 429	193 143
Учні ЗП(П-Т)О	0	0	0,0		
Студенти ЗФПО і коледжів	0				
Інклюзивно-ресурсні центри	0 ІРЦ		0,0		
Учні приватних ЗЗСО	0	0	0,0		
Простій: немає вчителів на простой			0,0		
Простій: немає ІРЦ на простой			0,0		
<b>Чинадіївська ТГ</b>	<b>1 721</b>	<b>146</b>	<b>46 240,5</b>		

**Детальний розрахунок обсягу освітньої субвенції для Чинадівської селищної територіальної громади**

**Коефіцієнти, що застосовуються для Чинадівської селищної територіальної громади**

Розрахунок наповнюваність класів	18,5
Коефіцієнт Кіпп для денних ЗЗСО	0,430
Розподіл на одного учня для педагогічних працівників, які не проводять уроки (денні ЗЗСО), грн	4 949
Коефіцієнт Кіпп для вечірньої форми здобуття освіти	0,430
Розподіл на одного учня для педагогічних працівників, які не проводять уроки (вечірні ЗЗСО), грн	4 949
Коефіцієнт поділу класів на групи при вивченні окремих предметів для учнів групи І	1,017
Коефіцієнт поділу класів на групи при вивченні окремих предметів для учнів групи ІІ	1,047
Коефіцієнт скорочення	0,89

**Коефіцієнти та нормативи для всіх засновників шкіл**

Норматив бюджетної забезпеченості (грн)	11 510,4
Річна заробітна плата вчителів з нарахуваннями (тис. грн)	247,7
Річна заробітна плата асистентів вчителів з нарахуваннями (тис. грн)	217,0
Річна заробітна плата педагогічних працівників ІРЦ з нарахуваннями (тис. грн)	288,4
Річна заробітна плата педагогічних працівників на простій (тис. грн)	128,0
Сума для ІРЦ (тис. грн)	2 350,3
Сума для ІРЦ на простій (тис. грн)	1 272,9
Розрахунок наповнюваність спеціальних класів (також приватних НРЦ)	9
Розрахунок наповнюваність класів НРЦ	6
Коефіцієнт Кіпп для приватних ЗЗСО, грн	0,23

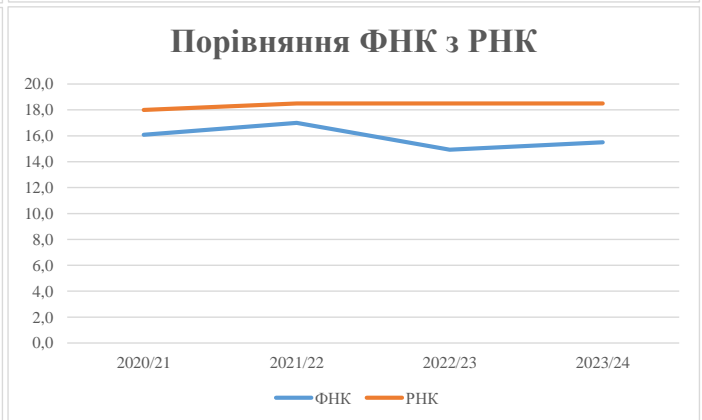
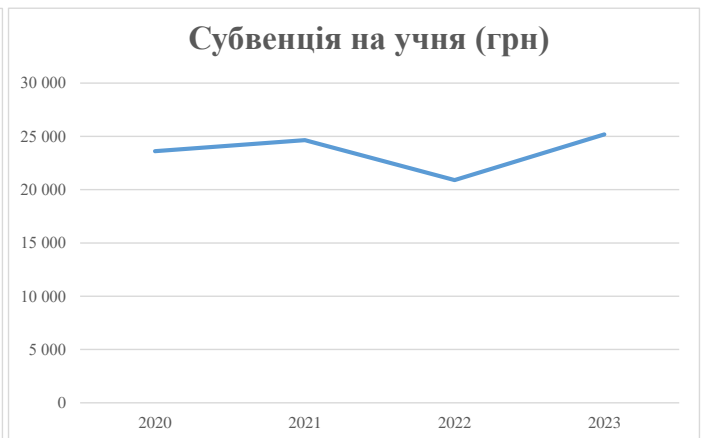
Рівень освіти/ Тип закладу	К-ть учнів	З них учнів гірських населених пунктах	Фактична к-ть класів	Розра- хункова напов- нюваність класу (групи)	Розра- хункова к-ть класів (груп)	К-ть годин навчального плану	К-ть необхідних годин у тиждень	К-ть ставок	Зарплати вчителів, тис. грн	Розподіл на одного учня, для педагогічних працівників, які не проводять уроки, грн	Зарплата педагогічного персоналу, що не проводить уроки, тис. грн	Зарплата разом (без надбавки за гірську місцевість, без поділу на групи), тис. грн	Коефіцієнт поділу класів на групи	К-ть ставок вчителів для поділу класів на групи	Зарплата персоналу, що проводить уроки у групах при поділі класів, тис. грн	Зарплата педагогічного персоналу разом (без надбавки за гірську місцевість), тис. грн	Відсоток учнів гірських ЗЗСО	Надбавка для гірської місцевості	Субвенція всього після застосування коефіцієнта 0,89, тис. грн	
Назва колонки	А	Б	В	Г	Г	Д	Е	Є	Ж	З	И	І	І	Й	К	Л	М	Н	О	
Як розраховано	АКОМ	АКОМ	АКОМ	Формула	А / Г	Формула	Г * Д	Е / 18	Є * 247,72	Формула	А * 3 / 1000	Ж + И	Формула - І	Є (сума ставок) * І	Й * 247,72	І (сума зарплат) / К	Б / А (сума учнів)	0,25 * М * Л	(Л+Н) * 0,89	
<b>Учні комунальних ЗЗСО</b>																				
Початкова (1-4)	654		56	18,5	36	23	828	46,0	11 395	4 949	3 237	14 632								
Базова (5-9)	971	197	51	18,5	53	32,7	1 733	96,3	23 852	4 949	4 806	28 658	0,017	2,6	649	47 346	11,4%	1 355	43 343,4	
Старша (10-11)	96		4	18,5	6	35,5	213	11,8	2 931	4 949	475	3 407								
Простій вчителів	0																		0,0	
<b>Учні спеціальних класів, спеціальних шкіл</b>																				
Початкова (1-4)	0		0	9	0	36														
Базова (5-9)	0	0	0	9	0	36							0,047	0,0	0	0			0,0	
Старша (10-11)	0		0	9	0	36														
<b>Учні навчально-реабілітаційних центрів</b>																				
Початкова (1-4)	0		0	6	0	36				4 949										
Базова (5-9)	0	0	0	6	0	36				4 949			0,047	0,0	0	0			0,0	
Старша (10-11)	0		0	6	0	36				4 949										
<b>Учні, які проживають в пансіонах (кількість ставок = кількість груп * 2)</b>																				
Загальні пансіони	0	0		20	0														0,0	
Спеціальні пансіони	0	0		9	0														0,0	
НРЦ	0	0		6	0														0,0	
<b>Інклюзивні класи</b>																				
Інклюзивна	26	0	15		15			15,0	3 255			3 255						0,0%	0	2 897,1
<b>Учні класів з вечірньою формою здобуття освіти</b>																				
Вечірня форма	0	0	0	16		23													0,0	
<b>Заклади професійної (професійно-технічної) освіти</b>																				
ПТНЗ	0	0	0	26															0,0	
<b>Разом</b>	<b>1 721</b>	<b>197</b>	<b>111</b>		<b>95</b>			<b>2 774</b>	<b>169,1</b>	<b>41 434</b>		<b>8 518</b>	<b>49 952</b>					<b>1 355</b>	<b>46 240,5</b>	

## Історичні дані щодо учнів комунальних ЗЗСО Чинадіївської селищної територіальної громади

Фактичні значення за навчальні роки	2020/21	2021/22	2022/23	2023/24
Кількість учнів ЗЗСО	1 801	1 819	1 758	1 721
ФНК	16,1	17,0	14,9	15,5
РНК	18,0	18,5	18,5	18,5
Кількість ЗЗСО	12	12	12	12
Середня наповнюваність ЗЗСО	150	152	147	143

Дані за бюджетні роки	2021	2022	2023	2024
Обсяг субвенції (тис. грн)	42 532,3	44 846,4	36 739,6	43 343,3
Субвенція на учня (грн)	23 616	24 654	20 899	25 185

Зміна за роками	2020/21	2021/22	2022/23	2023/24
Учні (%)		1,0%	-3,4%	-2,1%
Субвенція (%)		5,4%	-18,1%	18,0%
Субвенція на учня (%)		4,4%	-15,2%	20,5%
ФНК		0,92	-2,07	0,58

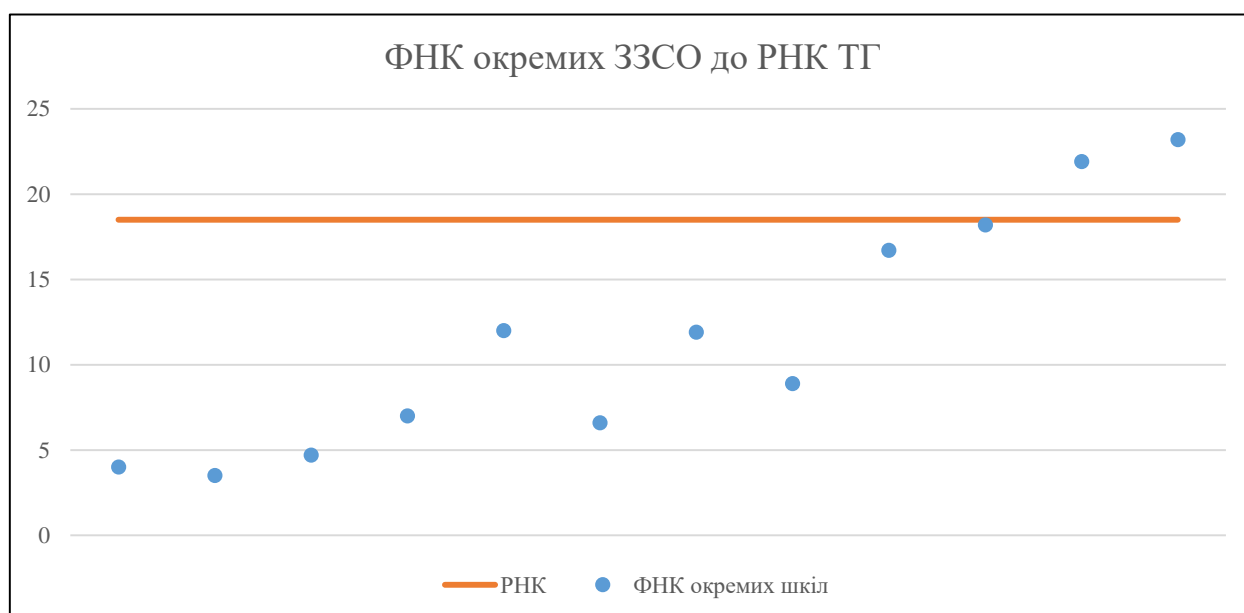


## Мережа ЗЗСО Чинадіївської селищної територіальної громади

	ЗЗСО		Учні		ФНК
	кількість	відсоток	кількість	відсоток	кількість
Звичайний ЗЗСО	12	100,0%	1 721	100,0%	15,5
Опорний ЗЗСО					
Філія ЗЗСО					
Загалом	12	100,0%	1 721	100,0%	15,5

ЗЗСО крім спеціальних та НРЦ	ЗЗСО		Учні		ФНК
	кількість	відсоток	кількість	відсоток	кількість
ЗЗСО з ФНК більш ніж 19,5 (РНК + 1)	2	16,7%	959	55,7%	22,8
ЗЗСО з ФНК від 17,5 до 19,5	1	8,3%	218	12,7%	18,2
ЗЗСО з ФНК менш ніж 17,5 (РНК - 1)	9	75,0%	544	31,6%	9,5
ЗЗСО без класів					
Загалом (крім спеціальних та НРЦ)	12	100,0%	1 721	100,0%	15,5

	ЗЗСО		Учні		ФНК
	кількість	відсоток	кількість	відсоток	кількість
Менше 20 учнів	3	25,0%	36	2,1%	4,0
Від 20 до 50 учнів	2	16,7%	76	4,4%	9,5
Від 50 до 100 учнів	1	8,3%	59	3,4%	6,6
Від 100 до 200 учнів	3	25,0%	373	21,7%	12,0
Від 200 до 300 учнів	2	16,7%	459	26,7%	20,0
Від 300 до 400 учнів					
Від 400 до 600 учнів					
Від 600 до 800 учнів	1	8,3%	718	41,7%	23,2
Від 800 до 1000 учнів					
Від 1000 до 1500 учнів					
Більше 1500 учнів					
Загалом	12	100,0%	1 721	100,0%	15,5



На графіку школи упорядковані за збільшенням наповнюваності

**Перелік закладів загальної середньої освіти Чинадіївської селищної територіальної громади  
РНК = 18,5, ФНК = 15,5**

↑	ЗЗСО з ФНК більш ніж 19,5 (РНК + 1)
↔	ЗЗСО з ФНК від 17,5 до 19,5
↓	ЗЗСО з ФНК менш ніж 17,5 (РНК - 1)
—	ЗЗСО без класів

ІД в АІКОМ	Назва ЗЗСО	Факт. ступінь	Статус	ІД в АІКОМ опорного ЗЗСО	Кількість учнів	з них за індивід. формою	Кількість класів	ФНК	
19022	Чинадіївський ЗЗСО	I-III			718	7	31	23,2	↑
19020	Чинадіївська гімназія	I-II			241		11	21,9	↑
19064	Обавська гімназія	I-II			218	11	12	18,2	↔
19048	Бистрицька гімназія	I-II			150	13	9	16,7	↓
19035	Косинська початкова школа	I			48		4	12	↓
19061	Лецовицька гімназія	I-II			107	2	9	11,9	↓
19046	Бабичівська гімназія	I-II			116	6	13	8,9	↓
19023	Вільховицька початкова школа	I			28		4	7	↓
19049	Брестівська гімназія	I-II			59		9	6,6	↓
19041	Плоскановицька початкова школа	I			14		3	4,7	↓
19031	Дубинська початкова школа	I			8		2	4	↓
19025	Карпатська початкова школа	I			14		4	3,5	↓