



ІНФОРМАЦІЙНА ДОВІДКА ЩОДО РОЗРАХУНКУ ОБСЯГУ ОСВІТНЬОЇ СУБВЕНЦІЇ НА 2024 РІК

ХУСТСЬКА ТГ

Базова інформація про засновника:

Засновник	Хустська міська територіальна громада		
Код бюджету	0756100000		
Область	Закарпатська	Фактична наповнюваність класів	21,3
Тип	Міська ТГ	Розрахункова наповнюваність класів	21,0
Площа (км ²)	407,0	Щільність учнів (учнів на км ²)	27,8
Населення (осіб, 2022)	80 858	Сільське населення (%)	65,1
Сільське населення (осіб, 2022)	52 652		

Підсумки розподілу субвенції на 2024 рік:

	К-ть учнів (факт)	К-ть класів (факт)	Сума (тис. грн)	На учня (грн)	На клас (грн)
Учні комунальних ЗЗСО,	11 330	532	269 758,2	23 809	507 064
з них у гірських населених пунктах	572				
у тому числі поділ класів на групи			14 698,8		
Учні спеціальних ЗЗСО (класів)	0	0	0,0		
з них у гірських населених пунктах	0				
у тому числі поділ класів на групи			0,0		
Учні НРЦ,	23	35	1 959,8	85 208	55 994
з них у гірських населених пунктах	0				
Учні класів з вечірньою формою	38	2	845,2	22 241	422 576
Вихованці інтернатів	78		1 763,8	22 613	
Вихованці спеціальних інтернатів	0		0,0		
Вихованці НРЦ	6		440,9	73 491	
Асистенти в інклюзивних класах	100	91	15 916,9	159 169	174 911
Учні ЗП(П-Т)О	0	0	0,0		
Студенти ЗФПО і коледжів	0				
Інклюзивно-ресурсні центри	0 ІРЦ		0,0		
Учні приватних ЗЗСО	0	0	0,0		
Простій: немає вчителів на простої			0,0		
Простій: немає ІРЦ на простої			0,0		
Хустська ТГ	11 391	569	290 684,8		

Детальний розрахунок обсягу освітньої субвенції для Хустської міської територіальної громади

Коефіцієнти, що застосовуються для Хустської міської територіальної громади

Розрахунок наповнюваність класів	21,0
Коефіцієнт Кіпп для денних ЗЗСО	0,480
Розподіл на одного учня для педагогічних працівників, які не проводять уроки (денні ЗЗСО), грн	5 525
Коефіцієнт Кіпп для вечірньої форми здобуття освіти	0,480
Розподіл на одного учня для педагогічних працівників, які не проводять уроки (вечірні ЗЗСО), грн	5 525
Коефіцієнт поділу класів на групи при вивченні окремих предметів для учнів групи I	1,075
Коефіцієнт поділу класів на групи при вивченні окремих предметів для учнів групи II	1,047
Коефіцієнт скорочення	0,89

Коефіцієнти та нормативи для всіх засновників шкіл

Норматив бюджетної забезпеченості (грн)	11 510,4
Річна заробітна плата вчителів з нарахуваннями (тис. грн)	247,7
Річна заробітна плата асистентів вчителів з нарахуваннями (тис. грн)	217,0
Річна заробітна плата педагогічних працівників ІРЦ з нарахуваннями (тис. грн)	288,4
Річна заробітна плата педагогічних працівників на простій (тис. грн)	128,0
Сума для ІРЦ (тис. грн)	2 350,3
Сума для ІРЦ на простій (тис. грн)	1 272,9
Розрахунок наповнюваність спеціальних класів (також приватних НРЦ)	9
Розрахунок наповнюваність класів НРЦ	6
Коефіцієнт Кіпп для приватних ЗЗСО, грн	0,23

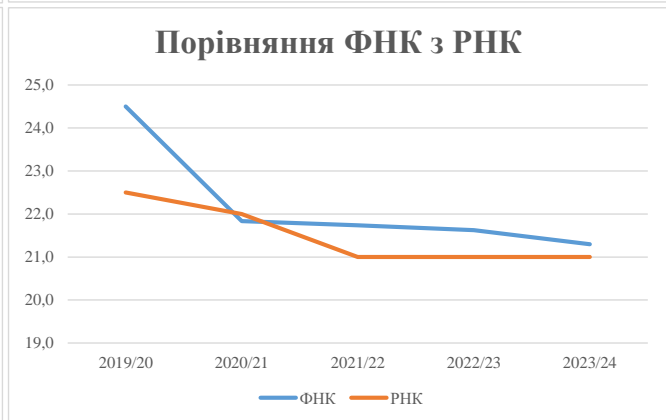
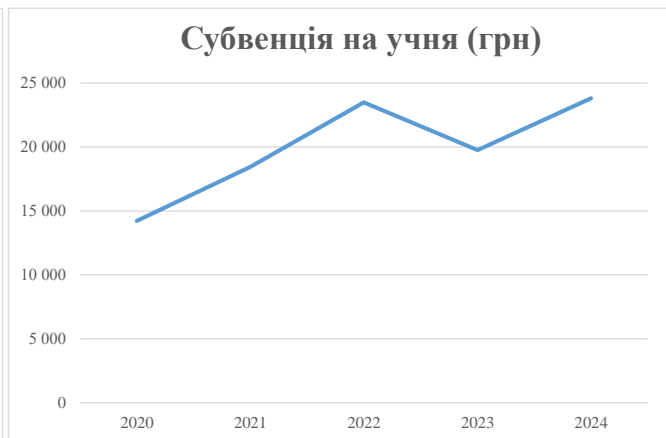
Рівень освіти/ Тип закладу	К-ть учнів	З них учнів гірських населених пунктах	Фактична к-ть класів	Розра- хункова напов- нюваність класу (групи)	Розра- хункова к-ть класів (груп)	К-ть годин навчального плану	К-ть необхідних годин у тиждень	К-ть ставок	Зарплати вчителів, тис. грн	Розподіл на одного учня, для педагогічних працівників, які не проводять уроки, грн	Зарплата педагогічного персоналу, що не проводить уроки, тис. грн	Зарплата разом (без надбавки за гірську місцевість, без поділу на групи), тис. грн	Коефіцієнт поділу класів на групи	К-ть ставок вчителів для поділу класів на групи	Зарплата персоналу, що проводить уроки у групах при поділі класів, тис. грн	Зарплата педагогічного персоналу разом (без надбавки за гірську місцевість), тис. грн	Відсоток учнів гірських ЗЗСО	Надбавка для гірської місцевості	Субвенція всього після застосування коефіцієнта 0,89, тис. грн	
Назва колонки	A	B	B	Г	Г	Д	Е	Є	Ж	З	И	І	І	Й	К	Л	М	Н	О	
Як розраховано	АКОМ	АКОМ	АКОМ	Формула	A / Г	Формула	Г * Д	Е / 18	Є * 247,72	Формула	A * 3 / 1000	Ж + И	Формула - I	Є (сума ставок) * I	Й * 247,72	I (сума зарплат) + К	Б / А (сума учнів)	0,25 * М * Л	(Л+Н) * 0,89	
Учні комунальних ЗЗСО																				
Початкова (1-4)	4 033		208	21,0	193	23	4 439	246,6	61 092	5 525	22 282	83 374								
Базова (5-9)	5 935	572	265	21,0	283	32,7	9 254	514,1	127 359	5 525	32 791	160 150	0,075	66,7	16 516	299 321	5,0%	3 778	269 758,2	
Старша (10-11)	1 362		59	21,0	65	35,5	2 308	128,2	31 757	5 525	7 525	39 282								
Простий вчителів	0																			0,0
Учні спеціальних класів, спеціальних шкіл																				
Початкова (1-4)	0		0	9	0	36														
Базова (5-9)	0	0	0	9	0	36							0,047	0,0	0	0				0,0
Старша (10-11)	0		0	9	0	36														
Учні навчально-реабілітаційних центрів																				
Початкова (1-4)	23		4	6	4	36	144	8,0	1 982	5 525	127	2 109								
Базова (5-9)	0	0	0	6	0	36				5 525			0,047	0,4	93	2 202				1 959,8
Старша (10-11)	0		0	6	0	36				5 525										
Учні, які проживають в пансіонах (кількість ставок = кількість груп * 2)																				
Загальні пансіони	78	0		20	4			8,0	1 982			1 982								1 763,8
Спеціальні пансіони	0	0		9	0															0,0
НРЦ	6	0		6	1			2,0	495			495								440,9
Інклюзивні класи																				
Інклюзивна	100	2	91		82			82,0	17 795			17 795						2,0%	89	15 916,9
Учні класів з вечірньою формою здобуття освіти																				
Вечірня форма	38	0	2	16	3	23	69	3,8	950			950								845,2
Заклади професійної (професійно-технічної) освіти																				
ПТНЗ	0	0	0	26																0,0
Разом	11 391	572	538		548		16 214	990,8	243 411		62 852	306 137						3 867	290 684,8	

Історичні дані щодо учнів комунальних ЗЗСО Хустської міської територіальної громади

Фактичні значення за навчальні роки	2019/20	2020/21	2021/22	2022/23	2023/24
Кількість учнів ЗЗСО	4 949	11 703	11 868	11 835	11 330
ФНК	24,5	21,8	21,7	21,6	21,3
РНК	22,5	22,0	21,0	21,0	21,0
Кількість ЗЗСО	32	32	32	30	31
Середня наповнюваність ЗЗСО	155	366	371	394	365

Дані за бюджетні роки	2020	2021	2022	2023	2024
Обсяг субвенції (тис. грн)	70 396,4	215 887,4	278 829,6	233 838,7	269 758,2
Субвенція на учня (грн)	14 224	18 447	23 494	19 759	23 809

Зміна за роками	2020/21	2021/22	2022/23	2023/24
Учні (%)	136,5%	1,4%	-0,3%	-4,3%
Субвенція (%)	206,7%	29,2%	-16,1%	15,4%
Субвенція на учня (%)	29,7%	27,4%	-15,9%	20,5%
ФНК	-2,67	-0,10	-0,11	-0,33

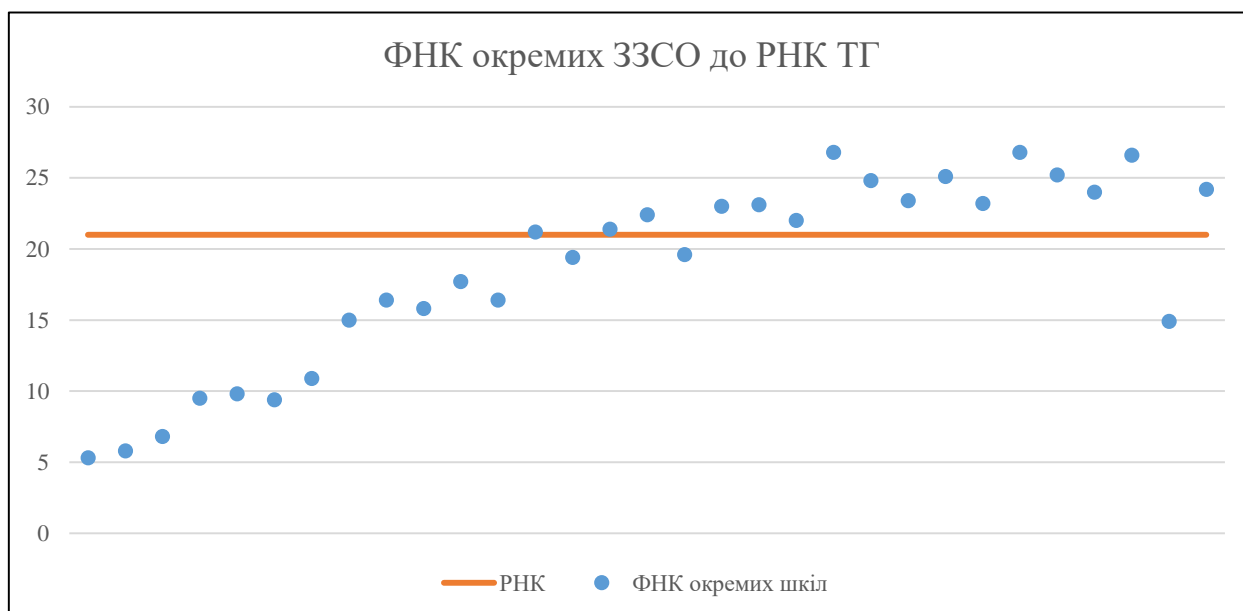


Мережа ЗЗСО Хустської міської територіальної громади

	ЗЗСО		Учні		ФНК
	кількість	відсоток	кількість	відсоток	кількість
Звичайний ЗЗСО	31	100,0%	11 391	100,0%	21,2
Опорний ЗЗСО					
Філія ЗЗСО					
Загалом	31	100,0%	11 391	100,0%	21,2

ЗЗСО крім спеціальних та НРЦ	ЗЗСО		Учні		ФНК
	кількість	відсоток	кількість	відсоток	кількість
ЗЗСО з ФНК більш ніж 22 (РНК + 1)	14	46,7%	8 381	73,7%	24,4
ЗЗСО з ФНК від 20 до 22	2	6,7%	448	3,9%	21,3
ЗЗСО з ФНК менш ніж 20 (РНК - 1)	14	46,7%	2 539	22,3%	14,9
ЗЗСО без класів					
Загалом (крім спеціальних та НРЦ)	30	100,0%	11 368	100,0%	21,1

Категорія	ЗЗСО		Учні		ФНК
	кількість	відсоток	кількість	відсоток	кількість
Менше 20 учнів					
Від 20 до 50 учнів	5	16,1%	148	1,3%	7,4
Від 50 до 100 учнів	2	6,5%	183	1,6%	10,2
Від 100 до 200 учнів	6	19,4%	989	8,7%	17,1
Від 200 до 300 учнів	2	6,5%	470	4,1%	20,4
Від 300 до 400 учнів	2	6,5%	731	6,4%	20,9
Від 400 до 600 учнів	6	19,4%	2 998	26,3%	23,8
Від 600 до 800 учнів	6	19,4%	4 152	36,4%	25,2
Від 800 до 1000 учнів	2	6,5%	1 720	15,1%	18,5
Від 1000 до 1500 учнів					
Більше 1500 учнів					
Загалом	31	100,0%	11 391	100,0%	21,2



На графіку школи упорядковані за збільшенням наповнюваності

**Перелік закладів загальної середньої освіти Хустської міської територіальної громади
РНК = 21, ФНК = 21,17**

↑	ЗЗСО з ФНК більш ніж 22 (РНК + 1)
↔	ЗЗСО з ФНК від 20 до 22
↓	ЗЗСО з ФНК менш ніж 20 (РНК - 1)
—	ЗЗСО без класів

ID в АІКОМ	Назва ЗЗСО	Факт. ступінь	Статус	ID в АІКОМ опорного ЗЗСО	Кількість учнів	з них за індивід. формою	Кількість класів	ФНК	
19275	Хустська ЗОШ І-ІІІ ступенів №2	І-ІІІ			671	33	25	26,8	↑
19280	Хустський багатопрофільний ліцей № 1	ІІ-ІІІ			509	8	19	26,8	↑
19277	ЗОШ І-ІІІ ст. №4	І-ІІІ			799		30	26,6	↑
19274	Хустська спеціалізована школа №1 імені А. Волошина	І-ІІІ			731	12	29	25,2	↑
19316	Липчанський ЗЗСО І-ІІІ ст.	І-ІІІ			602	61	24	25,1	↑
19279	Хустська СШ №6	І-ІІІ			521	41	21	24,8	↑
19276	Хустський ліцей №3	І-ІІІ			872	25	36	24,2	↑
19312	Копашнівський ЗЗСО	І-ІІІ			745	1	31	24	↑
19324	Рокосівський ліцей	І-ІІІ			562	28	24	23,4	↑
19311	Ізянський ЗЗСО	І-ІІІ			604	1	26	23,2	↑
19313	Кошелівський ЗЗСО І-ІІІ ступенів	І-ІІІ			461	23	20	23,1	↑
19304	Боронявський ЗЗСО І-ІІІ ступенів	І-ІІІ			460	3	20	23	↑
19322	Нижньоселищенський ліцей	І-ІІІ			359	13	16	22,4	↑
19278	Хустський ліцей №5	І-ІІІ			485	4	22	22	↑
19323	Олександрівська ЗЗСО І - ІІІ ступенів	І-ІІІ			257	29	12	21,4	↔
19297	Заломська гімназія	І-ІІ			191	7	9	21,2	↔
19320	Нанківський ЗЗСО І-ІІІ ст	І-ІІІ			372		19	19,6	↓
19326	Стеблівський ЗЗСО І-ІІІ ступенів	І-ІІІ			213		11	19,4	↓
19272	Хустський НВК №1	І-ІІІ			177		10	17,7	↓
19307	Данилівський ЗЗСО І-ІІІ ст.	І-ІІ			148	2	9	16,4	↓
19317	Липовецький ЗЗСО І-ІІІ ст.	І-ІІІ			180	16	11	16,4	↓
19314	Крайніківський ЗЗСО	І-ІІІ			158	27	10	15,8	↓
19299	Кошелівська гімназія №2	І-ІІ			135	1	9	15	↓
19325	Сокирницький ліцей	І-ІІІ			848	11	57	14,9	↓
19315	Кривський ЗЗСО	І-ІІ			98	8	9	10,9	↓
19295	Хустецький ЗЗСО І ст.	І			39		4	9,8	↓
19282	Кіреська ПШ	І			38		4	9,5	↓
19273	Хустська гімназія №4	І-ІІ			85	12	9	9,4	↓
19288	Лунківський ЗЗСО "Радість"	І			27		4	6,8	↓
19287	Вертепська ПШ	І			21		4	5,3	↓
19286	Навчально-реабілітаційний центр	І	НРЦ		23		4	5,8	