



ІНФОРМАЦІЙНА ДОВІДКА ЩОДО РОЗРАХУНКУ ОБСЯГУ ОСВІТНЬОЇ СУБВЕНЦІЇ НА 2024 РІК

УЖГОРОДСЬКА ТГ

Базова інформація про засновника:

Засновник	Ужгородська міська територіальна громада		
Код бюджету	0755900000		
Область	Закарпатська	Фактична наповнюваність класів	29,8
Тип	Міська ТГ	Розрахункова наповнюваність класів	27,5
Площа (км ²)	36,9	Щільність учнів (учнів на км ²)	448,5
Населення (осіб, 2022)	115 542	Сільське населення (%)	
Сільське населення (осіб, 2022)			

Підсумки розподілу субвенції на 2024 рік:

	К-ть учнів (факт)	К-ть класів (факт)	Сума (тис. грн)	На учня (грн)	На клас (грн)
Учні комунальних ЗЗСО, з них у гірських населених пунктах	16 548 0	555	288 277,6	17 421	519 419
у тому числі поділ класів на групи			32 515,8		
Учні спеціальних ЗЗСО (класів) з них у гірських населених пунктах	6 0	1	499,6	83 270	499 622
у тому числі поділ класів на групи			44,5		
Учні НРЦ, з них у гірських населених пунктах	0 0	35	0,0		
Учні класів з вечірньою формою	0	0	0,0		
Вихованці інтернатів	0		0,0		
Вихованці спеціальних інтернатів	0		0,0		
Вихованці НРЦ	0		0,0		
Асистенти в інклюзивних класах	122	72	13 133,7	107 653	182 413
Учні ЗП(П-Т)О	326	12	4 458,5	13 676	
Студенти ЗФПО і коледжів	0				
Інклюзивно-ресурсні центри	0 ІРЦ		0,0		
Учні приватних ЗЗСО	0	0	0,0		
Простій: немає вчителів на простої			0,0		
Простій: немає ІРЦ на простої			0,0		
Ужгородська ТГ	16 880	603	306 369,4		

Детальний розрахунок обсягу освітньої субвенції для Ужгородської міської територіальної громади

Коефіцієнти, що застосовуються для Ужгородської міської територіальної громади

Розрахунок наповнюваність класів	27,5
Коефіцієнт Кіпп для денних ЗЗСО	0,230
Розподіл на одного учня для педагогічних працівників, які не проводять уроки (денні ЗЗСО), грн	2 647
Коефіцієнт Кіпп для вечірньої форми здобуття освіти	0,230
Розподіл на одного учня для педагогічних працівників, які не проводять уроки (вечірні ЗЗСО), грн	2 647
Коефіцієнт поділу класів на групи при вивченні окремих предметів для учнів групи І	1,150
Коефіцієнт поділу класів на групи при вивченні окремих предметів для учнів групи ІІ	1,101
Коефіцієнт скорочення	0,89

Коефіцієнти та нормативи для всіх засновників шкіл

Норматив бюджетної забезпеченості (грн)	11 510,4
Річна заробітна плата вчителів з нарахуваннями (тис. грн)	247,7
Річна заробітна плата асистентів вчителів з нарахуваннями (тис. грн)	217,0
Річна заробітна плата педагогічних працівників ІРЦ з нарахуваннями (тис. грн)	288,4
Річна заробітна плата педагогічних працівників на простій (тис. грн)	128,0
Сума для ІРЦ (тис. грн)	2 350,3
Сума для ІРЦ на простій (тис. грн)	1 272,9
Розрахунок наповнюваність спеціальних класів (також приватних НРЦ)	9
Розрахунок наповнюваність класів НРЦ	6
Коефіцієнт Кіпп для приватних ЗЗСО, грн	0,23

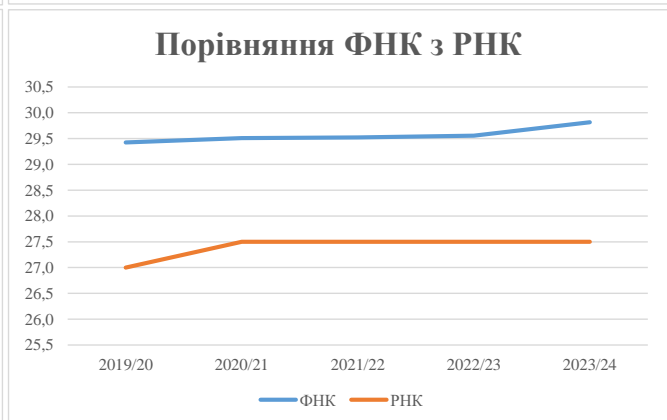
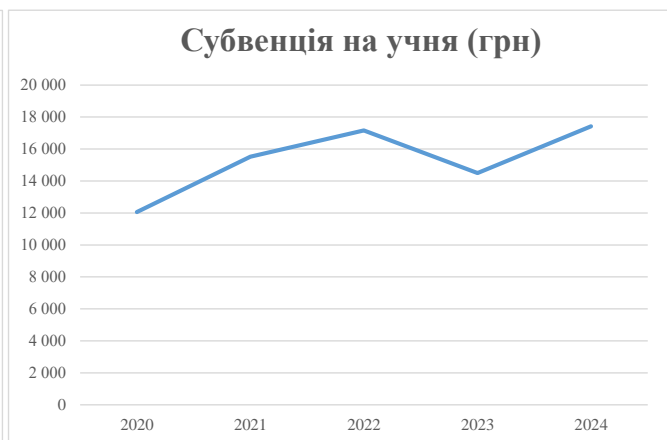
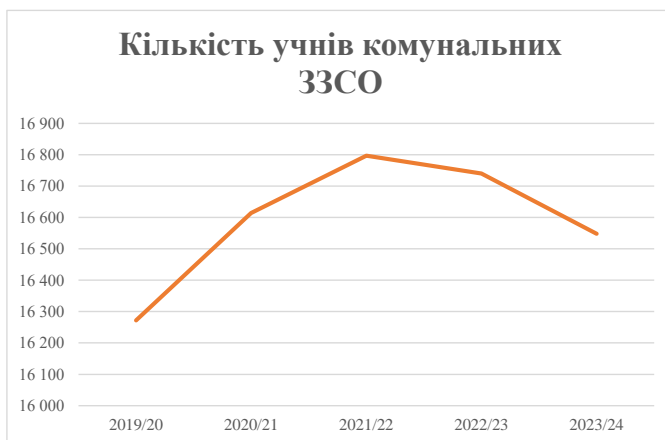
Рівень освіти/ Тип закладу	К-ть учнів	З них учнів гірських населених пунктах	Фактична к-ть класів	Розра- хункова напов- нюваність класу (групи)	Розра- хункова к-ть класів (груп)	К-ть годин навчального плану	К-ть необхідних годин у тиждень	К-ть ставок	Зарплати вчителів, тис. грн	Розподіл на одного учня, для педагогічних працівників, які не проводять уроки, грн	Зарплата педагогічного персоналу, що не проводить уроки, тис. грн	Зарплата разом (без надбавки за гірську місцевість, без поділу на групи), тис. грн	Коефіцієнт поділу класів на групи	К-ть ставок поділу класів на групи	Зарплата персоналу, що проводить уроки у групах при поділі класів, тис. грн	Зарплата педагогічного персоналу разом (без надбавки за гірську місцевість), тис. грн	Відсоток учнів гірських ЗЗСО	Надбавка для гірської місцевості	Субвенція всього після застосування коефіцієнта 0,89, тис. грн		
Назва колонки	A	B	B	Г	Г	Д	Е	Є	Ж	З	И	І	І	Й	К	Л	М	Н	О		
Як розраховано	АКОМ	АКОМ	АКОМ	Формула	A / Г	Формула	Г * Д	Е / 18	Є * 247,72	Формула	A * 3 / 1000	Ж + И	Формула - І	Є (сума ставок) * І	Й * 247,72	І (сума зарплат) + К	Б / А (сума учнів)	0,25 * М * Л	(Л+Н) * 0,89		
Учні комунальних ЗЗСО																					
Початкова (1-4)	6 327			217	27,5	231	23	5 313	295,2	73 120		2 647		16 750	89 870						
Базова (5-9)	8 390	0		272	27,5	306	32,7	10 006	555,9	137 710		2 647		22 212	159 921	0,150	147,5	36 535	323 907	288 277,6	
Старша (10-11)	1 831			66	27,5	67	35,5	2 379	132,1	32 734		2 647		4 847	37 581						
Простій вчителів	0																			0,0	
Учні спеціальних класів, спеціальних шкіл																					
Початкова (1-4)	0			0	9	0	36														
Базова (5-9)	6	0		1	9	1	36	36	2,0	495		2 647		16	511	0,101	0,2	50	561	499,6	
Старша (10-11)	0			0	9	0	36														
Учні навчально-реабілітаційних центрів																					
Початкова (1-4)	0			0	6	0	36					2 647									
Базова (5-9)	0	0		0	6	0	36					2 647		0,101	0,0	0		0		0,0	
Старша (10-11)	0			0	6	0	36					2 647									
Учні, які проживають в пансіонах (кількість ставок = кількість груп * 2)																					
Загальні пансіони	0	0			20	0														0,0	
Спеціальні пансіони	0	0			9	0														0,0	
НРЦ	0	0			6	0														0,0	
Інклюзивні класи																					
Інклюзивна	122	0		72		68			68,0	14 757				14 757					0,0%	0	13 133,7
Учні класів з вечірньою формою здобуття освіти																					
Вечірня форма	0	0		0	16		23													0,0	
Заклади професійної (професійно-технічної) освіти																					
ПТНЗ	326	0		12	26	13	28	364	20,2	5 010				5 010						4 458,5	
Разом	16 880			568		618		18 098	1 073,4	263 826		43 841		307 651						306 369,4	

Історичні дані щодо учнів комунальних ЗЗСО Ужгородської міської територіальної громади

Фактичні значення за навчальні роки	2019/20	2020/21	2021/22	2022/23	2023/24
Кількість учнів ЗЗСО	16 272	16 614	16 797	16 740	16 548
ФНК	29,4	29,5	29,5	29,6	29,8
РНК	27,0	27,5	27,5	27,5	27,5
Кількість ЗЗСО	27	27	27	27	26
Середня наповнюваність ЗЗСО	603	615	622	620	636

Дані за бюджетні роки	2020	2021	2022	2023	2024
Обсяг субвенції (тис. грн)	196 205,4	257 814,0	288 269,1	242 698,4	288 277,6
Субвенція на учня (грн)	12 058	15 518	17 162	14 498	17 421

Зміна за роками	2020/21	2021/22	2022/23	2023/24
Учні (%)	2,1%	1,1%	-0,3%	-1,1%
Субвенція (%)	31,4%	11,8%	-15,8%	18,8%
Субвенція на учня (%)	28,7%	10,6%	-15,5%	20,2%
ФНК	0,08	0,01	0,04	0,26

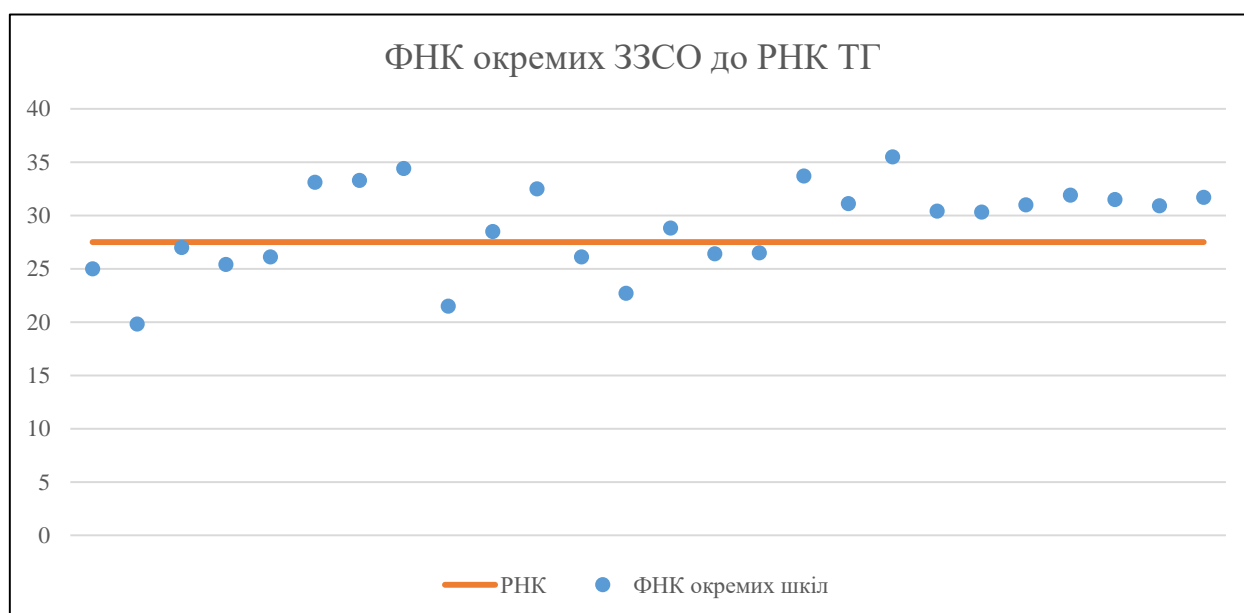


Мережа ЗЗСО Ужгородської міської територіальної громади

	ЗЗСО		Учні		ФНК
	кількість	відсоток	кількість	відсоток	кількість
Звичайний ЗЗСО	26	100,0%	16 554	100,0%	29,8
Опорний ЗЗСО					
Філія ЗЗСО					
Загалом	26	100,0%	16 554	100,0%	29,8

ЗЗСО крім спеціальних та НРЦ	ЗЗСО		Учні		ФНК
	кількість	відсоток	кількість	відсоток	кількість
ЗЗСО з ФНК більш ніж 28,5 (РНК + 1)	16	61,5%	12 996	78,5%	31,5
ЗЗСО з ФНК від 26,5 до 28,5	2	7,7%	958	5,8%	26,6
ЗЗСО з ФНК менш ніж 26,5 (РНК - 1)	8	30,8%	2 600	15,7%	24,3
ЗЗСО без класів					
Загалом (крім спеціальних та НРЦ)	26	100,0%	16 554	100,0%	29,8

	ЗЗСО		Учні		ФНК
	кількість	відсоток	кількість	відсоток	кількість
Менше 20 учнів					
Від 20 до 50 учнів					
Від 50 до 100 учнів					
Від 100 до 200 учнів	2	7,7%	353	2,1%	22,1
Від 200 до 300 учнів	7	26,9%	1 791	10,8%	28,0
Від 300 до 400 учнів	2	7,7%	699	4,2%	30,4
Від 400 до 600 учнів	4	15,4%	2 054	12,4%	26,0
Від 600 до 800 учнів	2	7,7%	1 516	9,2%	29,7
Від 800 до 1000 учнів	3	11,5%	2 739	16,5%	32,2
Від 1000 до 1500 учнів	6	23,1%	7 402	44,7%	31,2
Більше 1500 учнів					
Загалом	26	100,0%	16 554	100,0%	29,8



На графіку школи упорядковані за збільшенням наповнюваності

**Перелік закладів загальної середньої освіти Ужгородської міської територіальної громади
РНК = 27,5, ФНК = 29,82**

↑	ЗЗСО з ФНК більш ніж 28,5 (РНК + 1)
↔	ЗЗСО з ФНК від 26,5 до 28,5
↓	ЗЗСО з ФНК менш ніж 26,5 (РНК - 1)
—	ЗЗСО без класів

ІД в АІКОМ	Назва ЗЗСО	Факт. ступінь	Статус	ІД в АІКОМ опорного ЗЗСО	Кількість учнів	з них за індивід. формою	Кількість класів	ФНК	
19268	Ужгородська класична гімназія	II-III			958	11	27	35,5	↑
19245	УПШ "Престиж"	I			275		8	34,4	↑
19254	Ужгородський ліцей №3	I-III			774	34	23	33,7	↑
19244	УПШ "Первоцвіт"	I			266	5	8	33,3	↑
19242	УПШ "Веселка"	I			265		8	33,1	↑
19255	Ужгородський ліцей №4	I-III			357	19	11	32,5	↑
19256	Ліцей №5	I-III			1243	17	39	31,9	↑
19266	Ужгородський ліцей "Лідер"	I-III			1330	1	42	31,7	↑
19264	Ужгородський ліцей "Мідж"	I-III			1258	45	40	31,5	↑
19269	Ужгородський ліцей ім. Т. Г. Шевченка	II-III			808	4	26	31,1	↑
19257	Ужгородський ліцей ім. В.С Гренджі-Донського	I-III			1241	65	40	31	↑
19259	Ужгородський ліцей №8	I-III			1330	8	43	30,9	↑
19249	УСЗОШ	I-III			973	49	32	30,4	↑
19261	Ужгородський ліцей №12	I-III			1000	36	33	30,3	↑
19250	Ужгородський ліцей №9	I-III			576	20	20	28,8	↑
19251	УПШ №1	I			342	18	12	28,5	↑
19246	УПШ "Пролісок"	I			216	1	8	27	↔
19262	Ужгородський ліцей №15	I-III			742	2	28	26,5	↔
19265	Ужгородський ліцей "Інтелект"	I-III			580	6	22	26,4	↓
19253	Ужгородська гімназія №13	I-II			261	89	10	26,1	↓
19258	Ужгородський ліцей №7	I-III			444	11	17	26,1	↓
19252	Ужгородська гімназія №14	I-II			229	27	9	25,4	↓
19247	УПШ "Ялинка"	I			175	3	7	25	↓
19260	Ужгородський ліцей ім. Дойко Габора	I-III			454	9	20	22,7	↓
19248	НВК "Гармонія" Ужгородської міської ради	I-III			279	2	13	21,5	↓
19263	Ужгородська гімназія №16	I-II			178	34	9	19,8	↓