



## ІНФОРМАЦІЙНА ДОВІДКА ЩОДО РОЗРАХУНКУ ОБСЯГУ ОСВІТНЬОЇ СУБВЕНЦІЇ НА 2024 РІК

### ТЕРЕСВЯНСЬКА ТГ

#### Базова інформація про засновника:

Засновник	Тересвянська селищна територіальна громада		
Код бюджету	0755600000		
Область	Закарпатська	Фактична наповнюваність класів	22,9
Тип	Селищна ТГ	Розрахункова наповнюваність класів	23,5
Площа (км <sup>2</sup> )	47,4	Щільність учнів (учнів на км <sup>2</sup> )	48,2
Населення (осіб, 2022)	16 675	Сільське населення (%)	54,7
Сільське населення (осіб, 2022)	9 128		

#### Підсумки розподілу субвенції на 2024 рік:

	К-ть учнів (факт)	К-ть класів (факт)	Сума (тис. грн)	На учня (грн)	На клас (грн)
Учні комунальних ЗЗСО, з них у гірських населених пунктах	2 285	100	48 990,3	21 440	489 903
у тому числі поділ класів на групи	0		3 538,6		
Учні спеціальних ЗЗСО (класів) з них у гірських населених пунктах	0	0	0,0		
у тому числі поділ класів на групи	0		0,0		
Учні НРЦ, з них у гірських населених пунктах	0	35	0,0		
Учні класів з вечірньою формою	0	0	0,0		
Вихованці інтернатів	0		0,0		
Вихованці спеціальних інтернатів	0		0,0		
Вихованці НРЦ	0		0,0		
Асистенти в інклюзивних класах	24	22	3 283,4	136 810	149 247
Учні ЗП(П-Т)О	0	0	0,0		
Студенти ЗФПО і коледжів	0				
Інклюзивно-ресурсні центри	0 ІРЦ		0,0		
Учні приватних ЗЗСО	0	0	0,0		
Простій: немає вчителів на простоті			0,0		
Простій: немає ІРЦ на простоті			0,0		
<b>Тересвянська ТГ</b>	<b>2 285</b>	<b>135</b>	<b>52 273,7</b>		

**Детальний розрахунок обсягу освітньої субвенції для Тересвянської селищної територіальної громади**

**Коефіцієнти, що застосовуються для Тересвянської селищної територіальної громади**

Розрахункова наповнюваність класів	23,5
Коефіцієнт Кіпп для денних ЗЗСО	0,430
Розподіл на одного учня для педагогічних працівників, які не проводять уроки (денні ЗЗСО), грн	4 949
Коефіцієнт Кіпп для вечірньої форми здобуття освіти	0,430
Розподіл на одного учня для педагогічних працівників, які не проводять уроки (вечірні ЗЗСО), грн	4 949
Коефіцієнт поділу класів на групи при вивченні окремих предметів для учнів групи І	1,100
Коефіцієнт поділу класів на групи при вивченні окремих предметів для учнів групи ІІ	1,047
Коефіцієнт скорочення	0,89

**Коефіцієнти та нормативи для всіх засновників шкіл**

Норматив бюджетної забезпеченості (грн)	11 510,4
Річна заробітна плата вчителів з нарахуваннями (тис. грн)	247,7
Річна заробітна плата асистентів вчителів з нарахуваннями (тис. грн)	217,0
Річна заробітна плата педагогічних працівників ІРЦ з нарахуваннями (тис. грн)	288,4
Річна заробітна плата педагогічних працівників на простій (тис. грн)	128,0
Сума для ІРЦ (тис. грн)	2 350,3
Сума для ІРЦ на простій (тис. грн)	1 272,9
Розрахункова наповнюваність спеціальних класів (також приватних НРЦ)	9
Розрахункова наповнюваність класів НРЦ	6
Коефіцієнт Кіпп для приватних ЗЗСО, грн	0,23

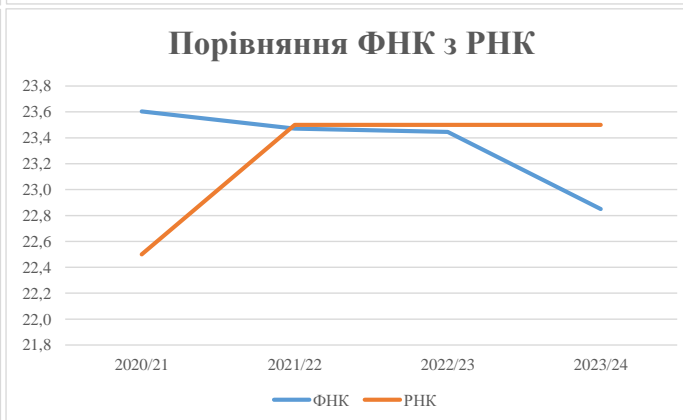
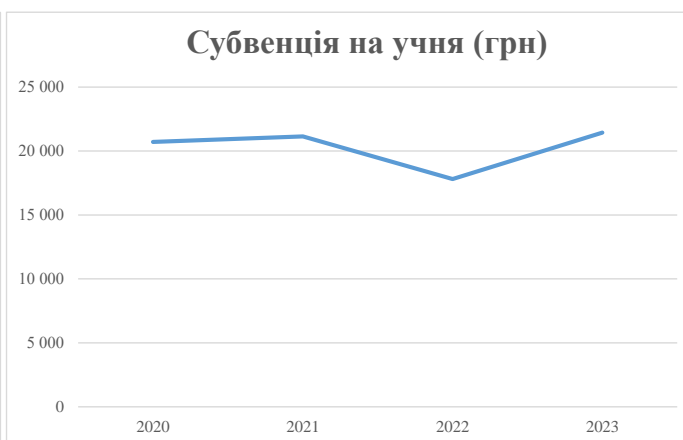
Рівень освіти/ Тип закладу	К-ть учнів	З них учнів гірських населених пунктах	Фактична к-ть класів	Розра- хункова напов- нюваність класу (групи)	Розра- хункова к-ть класів (груп)	К-ть годин навчального плану	К-ть необхідних годин у тиждень	К-ть ставок	Зарплати вчителів, тис. грн	Розподіл на одного учня, для педагогічних працівників, які не проводять уроки, грн	Зарплата педагогічного персоналу, що не проводить уроки, тис. грн	Зарплата разом (без надбавки за гірську місцевість, без поділу на групи), тис. грн	Коефіцієнт поділу класів на групи	К-ть ставок педагогічного персоналу для проведення уроку у групах при поділі класів, тис. грн	Зарплата педагогічного персоналу, що проводить уроки у групах при поділі класів, тис. грн	Зарплата педагогічного персоналу разом (без надбавки за гірську місцевість), тис. грн	Відсоток учнів гірських ЗЗСО	Надбавка для гірської місцевості	Субвенція всього після застосування коефіцієнта 0,89, тис. грн
Назва колонки	А	Б	В	Г	Г	Д	Е	Є	Ж	З	И	І	І	Й	К	Л	М	Н	О
Як розраховано	АКОМ	АКОМ	АКОМ	Формула	А / Г	Формула	Г * Д	Е / 18	Є * 247,72	Формула	А * 3 / 1000	Ж + И	Формула - І	Є (сума ставок) * І	Й * 247,72	І (сума зарплат) + К	Б / А (сума учнів)	0,25 * М * Л	(Л+Н) * 0,89
<b>Учні комунальних ЗЗСО</b>																			
Початкова (1-4)	836		41	23,5	36	23	828	46,0	11 395	4 949	4 138	15 533							
Базова (5-9)	1 168	0	48	23,5	50	32,7	1 635	90,8	22 502	4 949	5 781	28 283	0,100	16,1	3 976	55 045			48 990,3
Старша (10-11)	281		11	23,5	12	35,5	426	23,7	5 863	4 949	1 391	7 254							
Простий вчителів	0																		0,0
<b>Учні спеціальних класів, спеціальних шкіл</b>																			
Початкова (1-4)	0		0	9	0	36													
Базова (5-9)	0	0	0	9	0	36							0,047	0,0	0	0			0,0
Старша (10-11)	0		0	9	0	36													
<b>Учні навчально-реабілітаційних центрів</b>																			
Початкова (1-4)	0		0	6	0	36				4 949									
Базова (5-9)	0	0	0	6	0	36				4 949			0,047	0,0	0	0			0,0
Старша (10-11)	0		0	6	0	36				4 949									
<b>Учні, які проживають в пансіонах (кількість ставок = кількість груп * 2)</b>																			
Загальні пансіони	0	0		20	0														0,0
Спеціальні пансіони	0	0		9	0														0,0
НРЦ	0	0		6	0														0,0
<b>Інклюзивні класи</b>																			
Інклюзивна	24	0	22		17			17,0	3 689			3 689					0,0%	0	3 283,4
<b>Учні класів з вечірньою формою здобуття освіти</b>																			
Вечірня форма	0	0	0	16		23													0,0
<b>Заклади професійної (професійно-технічної) освіти</b>																			
ПТНЗ	0	0	0	26															0,0
<b>Разом</b>	<b>2 285</b>		<b>100</b>		<b>98</b>			<b>2 889</b>	<b>177,5</b>	<b>43 449</b>		<b>11 310</b>	<b>54 759</b>						<b>52 273,7</b>

## Історичні дані щодо учнів комунальних ЗЗСО Тересвянської селищної територіальної громади

Фактичні значення за навчальні роки	2020/21	2021/22	2022/23	2023/24
Кількість учнів ЗЗСО	2 384	2 394	2 302	2 285
ФНК	23,6	23,5	23,4	22,9
РНК	22,5	23,5	23,5	23,5
Кількість ЗЗСО	5	5	4	4
Середня наповнюваність ЗЗСО	477	479	576	571

Дані за бюджетні роки	2021	2022	2023	2024
Обсяг субвенції (тис. грн)	49 359,1	50 634,1	41 000,7	48 990,3
Субвенція на учня (грн)	20 704	21 150	17 811	21 440

Зміна за роками	2020/21	2021/22	2022/23	2023/24
Учні (%)		0,4%	-3,8%	-0,7%
Субвенція (%)		2,6%	-19,0%	19,5%
Субвенція на учня (%)		2,2%	-15,8%	20,4%
ФНК		-0,13	-0,03	-0,60



## Мережа ЗЗСО Тересвянської селищної територіальної громади

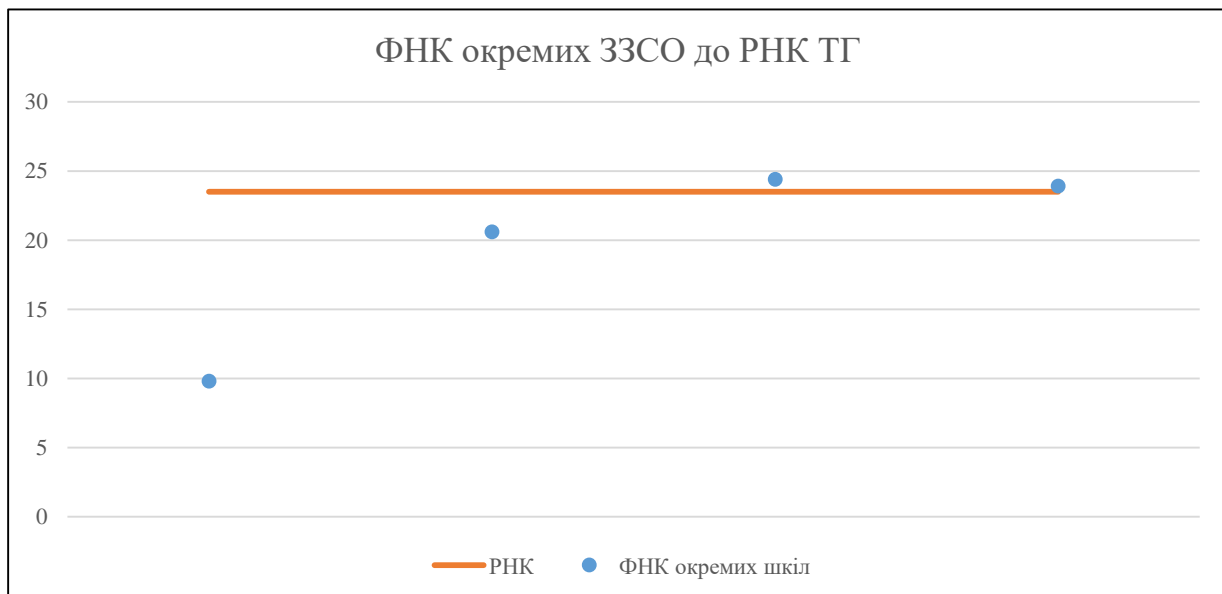
	ЗЗСО		Учні		ФНК
	кількість	відсоток	кількість	відсоток	кількість
Звичайний ЗЗСО	3	75,0%	1 894	82,9%	23,4
Опорний ЗЗСО	1	25,0%	391	17,1%	20,6
Філія ЗЗСО					
Загалом	4	100,0%	2 285	100,0%	22,9

Філії на один опорний ЗЗСО 

0,0
-----

ЗЗСО крім спеціальних та НРЦ	ЗЗСО		Учні		ФНК
	кількість	відсоток	кількість	відсоток	кількість
ЗЗСО з ФНК більш ніж 24,5 (РНК + 1)					
ЗЗСО з ФНК від 22,5 до 24,5	2	50,0%	1 855	81,2%	24,1
ЗЗСО з ФНК менш ніж 22,5 (РНК - 1)	2	50,0%	430	18,8%	18,7
ЗЗСО без класів					
Загалом (крім спеціальних та НРЦ)	4	100,0%	2 285	100,0%	22,9

	ЗЗСО		Учні		ФНК
	кількість	відсоток	кількість	відсоток	кількість
Менше 20 учнів					
Від 20 до 50 учнів	1	25,0%	39	1,7%	9,8
Від 50 до 100 учнів					
Від 100 до 200 учнів					
Від 200 до 300 учнів					
Від 300 до 400 учнів	1	25,0%	391	17,1%	20,6
Від 400 до 600 учнів					
Від 600 до 800 учнів	1	25,0%	731	32,0%	24,4
Від 800 до 1000 учнів					
Від 1000 до 1500 учнів	1	25,0%	1 124	49,2%	23,9
Більше 1500 учнів					
Загалом	4	100,0%	2 285	100,0%	22,9



На графіку школи упорядковані за збільшенням наповнюваності

**Перелік закладів загальної середньої освіти Тересвянської селищної територіальної громади**  
**РНК = 23,5, ФНК = 22,85**

↑	ЗЗСО з ФНК більш ніж 24,5 (РНК + 1)
↔	ЗЗСО з ФНК від 22,5 до 24,5
↓	ЗЗСО з ФНК менш ніж 22,5 (РНК - 1)
—	ЗЗСО без класів

ІД в АІКОМ	Назва ЗЗСО	Факт. ступінь	Статус	ІД в АІКОМ опорного ЗЗСО	Кількість учнів	з них за індивід. формою	Кількість класів	ФНК	
19186	Грушівський ліцей	I-III			731	3	30	24,4	↔
19176	Тересвянський ліцей	I-III			1124	2	47	23,9	↔
19200	ОЗО "Кривська гімназія"	I-II	Опорна		391		19	20,6	↓
19224	Грушівська філія	I			39		4	9,8	↓