



ІНФОРМАЦІЙНА ДОВІДКА ЩОДО РОЗРАХУНКУ ОБСЯГУ ОСВІТНЬОЇ СУБВЕНЦІЇ НА 2024 РІК

СЮРТІВСЬКА ТГ

Базова інформація про засновника:

| | | | |
|---------------------------------|---|---|-------|
| Засновник | Сюртівська сільська територіальна громада | | |
| Код бюджету | 0755500000 | | |
| Область | Закарпатська | Фактична наповнюваність класів | 12,3 |
| Тип | Сільська ТГ | Розрахункова наповнюваність класів | 14,0 |
| Площа (км ²) | 147,2 | Щільність учнів (учнів на км ²) | 5,0 |
| Населення (осіб, 2022) | 9 451 | Сільське населення (%) | 100,0 |
| Сільське населення (осіб, 2022) | 9 451 | | |

Підсумки розподілу субвенції на 2024 рік:

| | К-ть учнів (факт) | К-ть класів (факт) | Сума (тис. грн) | На учня (грн) | На клас (грн) |
|------------------------------------|----------------------|-----------------------|--------------------|------------------|------------------|
| Учні комунальних ЗЗСО, | 739 | 60 | 23 645,5 | 31 997 | 394 092 |
| з них у гірських населених пунктах | 0 | | | | |
| у тому числі поділ класів на групи | | | 328,2 | | |
| Учні спеціальних ЗЗСО (класів) | 0 | 0 | 0,0 | | |
| з них у гірських населених пунктах | 0 | | | | |
| у тому числі поділ класів на групи | | | 0,0 | | |
| Учні НРЦ, | 0 | 35 | 0,0 | | |
| з них у гірських населених пунктах | 0 | | | | |
| Учні класів з вечірньою формою | 0 | 0 | 0,0 | | |
| Вихованці інтернатів | 0 | | 0,0 | | |
| Вихованці спеціальних інтернатів | 0 | | 0,0 | | |
| Вихованці НРЦ | 0 | | 0,0 | | |
| Асистенти в інклюзивних класах | 0 | 0 | 0,0 | | |
| Учні ЗП(П-Т)О | 0 | 0 | 0,0 | | |
| Студенти ЗФПО і коледжів | 0 | | | | |
| Інклюзивно-ресурсні центри | 0 ІРЦ | | 0,0 | | |
| Учні приватних ЗЗСО | 0 | 0 | 0,0 | | |
| Простій: немає вчителів на простой | | | 0,0 | | |
| Простій: немає ІРЦ на простой | | | 0,0 | | |
| Сюртівська ТГ | 739 | 95 | 23 645,5 | | |

Детальний розрахунок обсягу освітньої субвенції для Сюртівської сільської територіальної громади

Коефіцієнти, що застосовуються для Сюртівської сільської територіальної громади

| | |
|--|-------|
| Розрахунок наповнюваність класів | 14,0 |
| Коефіцієнт Кіпп для денних ЗЗСО | 0,530 |
| Розподіл на одного учня для педагогічних працівників, які не проводять уроки (денні ЗЗСО), грн | 6 101 |
| Коефіцієнт Кіпп для вечірньої форми здобуття освіти | 0,530 |
| Розподіл на одного учня для педагогічних працівників, які не проводять уроки (вечірні ЗЗСО), грн | 6 101 |
| Коефіцієнт поділу класів на групи при вивченні окремих предметів для учнів групи I | 1,017 |
| Коефіцієнт поділу класів на групи при вивченні окремих предметів для учнів групи II | 1,047 |
| Коефіцієнт скорочення | 0,89 |

Коефіцієнти та нормативи для всіх засновників шкіл

| | |
|---|----------|
| Норматив бюджетної забезпеченості (грн) | 11 510,4 |
| Річна заробітна плата вчителів з нарахуваннями (тис. грн) | 247,7 |
| Річна заробітна плата асистентів вчителів з нарахуваннями (тис. грн) | 217,0 |
| Річна заробітна плата педагогічних працівників ІРЦ з нарахуваннями (тис. грн) | 288,4 |
| Річна заробітна плата педагогічних працівників на простій (тис. грн) | 128,0 |
| Сума для ІРЦ (тис. грн) | 2 350,3 |
| Сума для ІРЦ на простій (тис. грн) | 1 272,9 |
| Розрахунок наповнюваність спеціальних класів (також приватних НРЦ) | 9 |
| Розрахунок наповнюваність класів НРЦ | 6 |
| Коефіцієнт Кіпп для приватних ЗЗСО, грн | 0,23 |

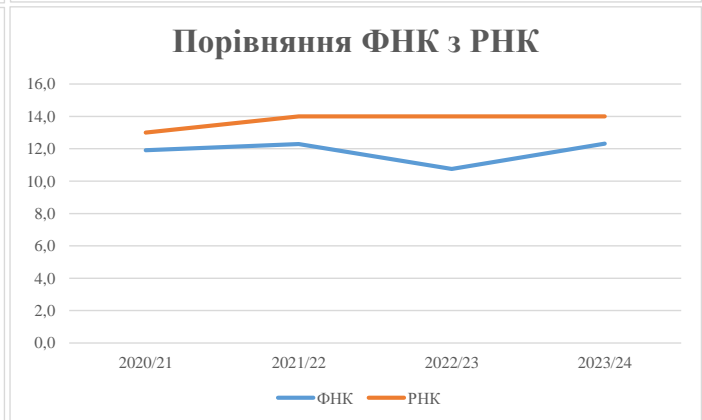
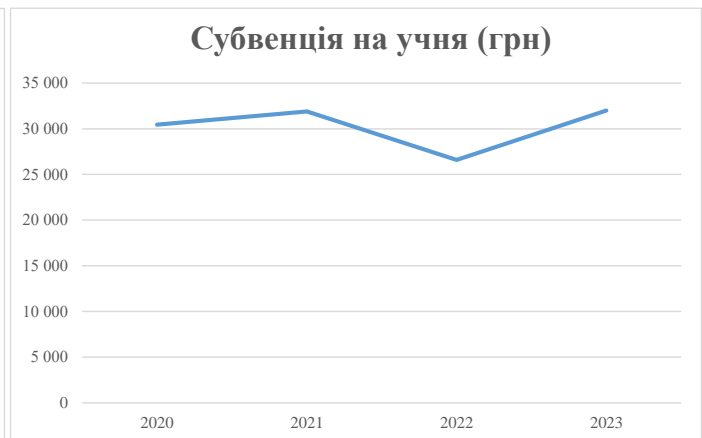
| Рівень освіти/ Тип закладу | К-ть учнів | З них учнів ЗЗСО у гірських населених пунктах | Фактична к-ть класів | Розра- хункова напов- нюваність класу (групи) | Розра- хункова к-ть класів (груп) | К-ть годин навчального плану | К-ть необхідних годин у тиждень | К-ть ставок | Зарплати вчителів, тис. грн | Розподіл на одного учня, для педагогічних працівників, які не проводять уроки, грн | Зарплата педагогічного персоналу, що не проводить уроки, тис. грн | Зарплата разом (без надбавки за гірську місцевість, без поділу на групи), тис. грн | Коефіцієнт поділу класів на групи | К-ть ставок поділу класів на групи | Зарплата для персоналу, що проводить уроки у групах при поділі класів, тис. грн | Зарплата педагогічного персоналу разом (без надбавки за гірську місцевість), тис. грн | Відсоток учнів гірських ЗЗСО | Надбавка для гірської місцевості | Субвенція всього після застосування коефіцієнта 0,89, тис. грн |
|---|---------------|---|----------------------------|--|---|------------------------------------|--|----------------|-----------------------------------|---|---|---|--|---|--|---|---------------------------------------|--|--|
| Назва колонки | A | B | B | Г | Г | Д | Е | Є | Ж | З | И | І | І | Й | К | Л | М | Н | О |
| Як розраховано | АКОМ | АКОМ | АКОМ | Формула | A / Г | Формула | Г * Д | Е / 18 | Є * 247,72 | Формула | A * 3 / 1000 | Ж + И | Формула - I | Є (сума ставок) * I | Й * 247,72 | I (сума зарплат) + К | Б / А (сума учнів) | 0,25 * М * Л | (Л+Н) * 0,89 |
| Учні комунальних ЗЗСО | | | | | | | | | | | | | | | | | | | |
| Початкова (1-4) | 293 | | 28 | 14,0 | 21 | 23 | 483 | 26,8 | 6 647 | 6 101 | 1 787 | 8 435 | | | | | | | |
| Базова (5-9) | 379 | 0 | 27 | 14,0 | 28 | 32,7 | 916 | 50,9 | 12 601 | 6 101 | 2 312 | 14 913 | 0,017 | 1,5 | 369 | 26 568 | | | 23 645,5 |
| Старша (10-11) | 67 | | 5 | 14,0 | 5 | 35,5 | 178 | 9,9 | 2 443 | 6 101 | 409 | 2 852 | | | | | | | |
| Простій вчителів | 0 | | | | | | | | | | | | | | | | | | 0,0 |
| Учні спеціальних класів, спеціальних шкіл | | | | | | | | | | | | | | | | | | | |
| Початкова (1-4) | 0 | | 0 | 9 | 0 | 36 | | | | | | | | | | | | | |
| Базова (5-9) | 0 | 0 | 0 | 9 | 0 | 36 | | | | | | | 0,047 | 0,0 | 0 | 0 | | | 0,0 |
| Старша (10-11) | 0 | | 0 | 9 | 0 | 36 | | | | | | | | | | | | | |
| Учні навчально-реабілітаційних центрів | | | | | | | | | | | | | | | | | | | |
| Початкова (1-4) | 0 | | 0 | 6 | 0 | 36 | | | | 6 101 | | | | | | | | | |
| Базова (5-9) | 0 | 0 | 0 | 6 | 0 | 36 | | | | 6 101 | | | 0,047 | 0,0 | 0 | 0 | | | 0,0 |
| Старша (10-11) | 0 | | 0 | 6 | 0 | 36 | | | | 6 101 | | | | | | | | | |
| Учні, які проживають в пансіонах (кількість ставок = кількість груп * 2) | | | | | | | | | | | | | | | | | | | |
| Загальні пансіони | 0 | 0 | | 20 | 0 | | | | | | | | | | | | | | 0,0 |
| Спеціальні пансіони | 0 | 0 | | 9 | 0 | | | | | | | | | | | | | | 0,0 |
| НРЦ | 0 | 0 | | 6 | 0 | | | | | | | | | | | | | | 0,0 |
| Інклюзивні класи | | | | | | | | | | | | | | | | | | | |
| Інклюзивна | 0 | | 0 | | 0 | | | | | | | | | | | | | | 0,0 |
| Учні класів з вечірньою формою здобуття освіти | | | | | | | | | | | | | | | | | | | |
| Вечірня форма | 0 | 0 | 0 | 16 | | 23 | | | | | | | | | | | | | 0,0 |
| Заклади професійної (професійно-технічної) освіти | | | | | | | | | | | | | | | | | | | |
| ПТНЗ | 0 | 0 | 26 | | | | | | | | | | | | | | | | 0,0 |
| Разом | 739 | | 60 | | 54 | | 1 576 | 87,6 | 21 691 | | 4 508 | 26 199 | | | | | | | 23 645,5 |

Історичні дані щодо учнів комунальних ЗЗСО Сюртівської сільської територіальної громади

| Фактичні значення за навчальні роки | 2020/21 | 2021/22 | 2022/23 | 2023/24 |
|-------------------------------------|---------|---------|---------|---------|
| Кількість учнів ЗЗСО | 798 | 824 | 783 | 739 |
| ФНК | 11,9 | 12,3 | 10,8 | 12,3 |
| РНК | 13,0 | 14,0 | 14,0 | 14,0 |
| Кількість ЗЗСО | 7 | 7 | 7 | 6 |
| Середня наповнюваність ЗЗСО | 114 | 118 | 112 | 123 |

| Дані за бюджетні роки | 2021 | 2022 | 2023 | 2024 |
|----------------------------|----------|----------|----------|----------|
| Обсяг субвенції (тис. грн) | 24 301,2 | 26 286,9 | 20 818,6 | 23 645,5 |
| Субвенція на учня (грн) | 30 453 | 31 902 | 26 588 | 31 997 |

| Зміна за роками | 2020/21 | 2021/22 | 2022/23 | 2023/24 |
|-----------------------|---------|---------|---------|---------|
| Учні (%) | | 3,3% | -5,0% | -5,6% |
| Субвенція (%) | | 8,2% | -20,8% | 13,6% |
| Субвенція на учня (%) | | 4,8% | -16,7% | 20,3% |
| ФНК | | 0,39 | -1,55 | 1,56 |

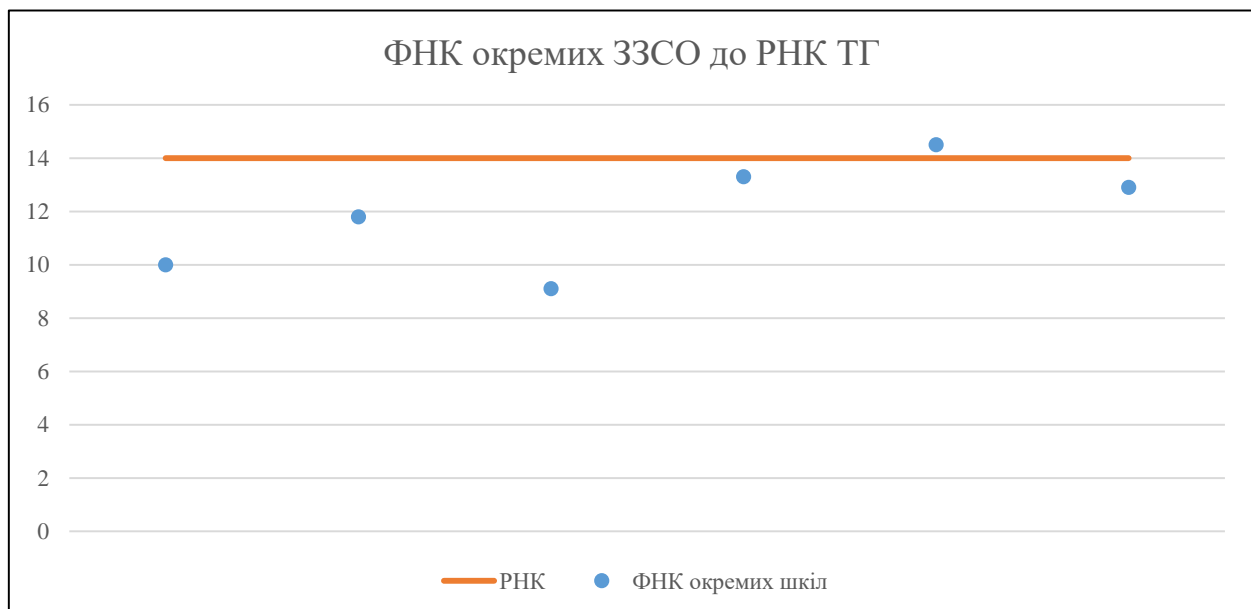


Мережа ЗЗСО Сюртівської сільської територіальної громади

| | ЗЗСО | | Учні | | ФНК |
|----------------|-----------|----------|-----------|----------|-----------|
| | кількість | відсоток | кількість | відсоток | кількість |
| Звичайний ЗЗСО | 6 | 100,0% | 739 | 100,0% | 12,3 |
| Опорний ЗЗСО | | | | | |
| Філія ЗЗСО | | | | | |
| Загалом | 6 | 100,0% | 739 | 100,0% | 12,3 |

| ЗЗСО крім спеціальних та НРЦ | ЗЗСО | | Учні | | ФНК |
|-----------------------------------|-----------|----------|-----------|----------|-----------|
| | кількість | відсоток | кількість | відсоток | кількість |
| ЗЗСО з ФНК більш ніж 15 (РНК + 1) | | | | | |
| ЗЗСО з ФНК від 13 до 15 | 2 | 33,3% | 265 | 35,9% | 13,9 |
| ЗЗСО з ФНК менш ніж 13 (РНК - 1) | 4 | 66,7% | 474 | 64,1% | 11,6 |
| ЗЗСО без класів | | | | | |
| Загалом (крім спеціальних та НРЦ) | 6 | 100,0% | 739 | 100,0% | 12,3 |

| | ЗЗСО | | Учні | | ФНК |
|------------------------|-----------|----------|-----------|----------|-----------|
| | кількість | відсоток | кількість | відсоток | кількість |
| Менше 20 учнів | | | | | |
| Від 20 до 50 учнів | 1 | 16,7% | 40 | 5,4% | 10,0 |
| Від 50 до 100 учнів | 2 | 33,3% | 150 | 20,3% | 10,0 |
| Від 100 до 200 учнів | 2 | 33,3% | 265 | 35,9% | 13,9 |
| Від 200 до 300 учнів | 1 | 16,7% | 284 | 38,4% | 12,9 |
| Від 300 до 400 учнів | | | | | |
| Від 400 до 600 учнів | | | | | |
| Від 600 до 800 учнів | | | | | |
| Від 800 до 1000 учнів | | | | | |
| Від 1000 до 1500 учнів | | | | | |
| Більше 1500 учнів | | | | | |
| Загалом | 6 | 100,0% | 739 | 100,0% | 12,3 |



На графіку школи упорядковані за збільшенням наповнюваності

**Перелік закладів загальної середньої освіти Сюртівської сільської територіальної громади
РНК = 14, ФНК = 12,31**

| | |
|---|-----------------------------------|
| ↑ | ЗЗСО з ФНК більш ніж 15 (РНК + 1) |
| ↔ | ЗЗСО з ФНК від 13 до 15 |
| ↓ | ЗЗСО з ФНК менш ніж 13 (РНК - 1) |
| — | ЗЗСО без класів |

| ID в АІКОМ | Назва ЗЗСО | Факт. ступінь | Статус | ID в АІКОМ опорного ЗЗСО | Кількість учнів | з них за індивід. формою | Кількість класів | ФНК | |
|-------------------|--|----------------------|---------------|---------------------------------|------------------------|---------------------------------|-------------------------|------------|---|
| 18707 | Ратівецька гімназія | I-II | | | 145 | | 10 | 14,5 | ↔ |
| 18702 | Великогесевецька гімназія | I-II | | | 120 | | 9 | 13,3 | ↔ |
| 18728 | Сюртівський ліцей | I-III | | | 284 | | 22 | 12,9 | ↓ |
| 18705 | Паладь-Комарівецька гімназія | I-II | | | 59 | 14 | 5 | 11,8 | ↓ |
| 18688 | Галоцька початкова школа | I | | | 40 | | 4 | 10 | ↓ |
| 18723 | Малогесевецький ліцей імені Ференца Еґрі | I-III | | | 91 | | 10 | 9,1 | ↓ |