



ІНФОРМАЦІЙНА ДОВІДКА ЩОДО РОЗРАХУНКУ ОБСЯГУ ОСВІТНЬОЇ СУБВЕНЦІЇ НА 2024 РІК

СТАВНЕНСЬКА ТГ

Базова інформація про засновника:

Засновник	Ставненська сільська територіальна громада		
Код бюджету	0755400000		
Область	Закарпатська	Фактична наповнюваність класів	8,6
Тип	Сільська ТГ	Розрахункова наповнюваність класів	12,5
Площа (км ²)	302,6	Щільність учнів (учнів на км ²)	2,1
Населення (осіб, 2022)	7 002	Сільське населення (%)	100,0
Сільське населення (осіб, 2022)	7 002		

Підсумки розподілу субвенції на 2024 рік:

	К-ть учнів (факт)	К-ть класів (факт)	Сума (тис. грн)	На учня (грн)	На клас (грн)
Учні комунальних ЗЗСО, з них у гірських населених пунктах	640 640	74	28 765,2	44 946	388 719
у тому числі поділ класів на групи			326,6		
Учні спеціальних ЗЗСО (класів) з них у гірських населених пунктах	0 0	0	0,0		
у тому числі поділ класів на групи			0,0		
Учні НРЦ, з них у гірських населених пунктах	0 0	35	0,0		
Учні класів з вечірньою формою	0	0	0,0		
Вихованці інтернатів	0		0,0		
Вихованці спеціальних інтернатів	0		0,0		
Вихованці НРЦ	0		0,0		
Асистенти в інклюзивних класах	1	1	241,4	241 429	241 429
Учні ЗП(П-Т)О	0	0	0,0		
Студенти ЗФПО і коледжів	0				
Інклюзивно-ресурсні центри	0 ІРЦ		0,0		
Учні приватних ЗЗСО	0	0	0,0		
Простій: немає вчителів на простої			0,0		
Простій: немає ІРЦ на простої			0,0		
Ставненська ТГ	640	109	29 006,6		

Детальний розрахунок обсягу освітньої субвенції для Ставненської сільської територіальної громади

Коефіцієнти, що застосовуються для Ставненської сільської територіальної громади

Розрахунок наповнюваність класів	12,5
Коефіцієнт Кіпп для денних ЗЗСО	0,530
Розподіл на одного учня для педагогічних працівників, які не проводять уроки (денні ЗЗСО), грн	6 101
Коефіцієнт Кіпп для вечірньої форми здобуття освіти	0,530
Розподіл на одного учня для педагогічних працівників, які не проводять уроки (вечірні ЗЗСО), грн	6 101
Коефіцієнт поділу класів на групи при вивченні окремих предметів для учнів групи І	1,017
Коефіцієнт поділу класів на групи при вивченні окремих предметів для учнів групи ІІ	1,047
Коефіцієнт скорочення	0,89

Коефіцієнти та нормативи для всіх засновників шкіл

Норматив бюджетної забезпеченості (грн)	11 510,4
Річна заробітна плата вчителів з нарахуваннями (тис. грн)	247,7
Річна заробітна плата асистентів вчителів з нарахуваннями (тис. грн)	217,0
Річна заробітна плата педагогічних працівників ІРЦ з нарахуваннями (тис. грн)	288,4
Річна заробітна плата педагогічних працівників на простій (тис. грн)	128,0
Сума для ІРЦ (тис. грн)	2 350,3
Сума для ІРЦ на простій (тис. грн)	1 272,9
Розрахунок наповнюваність спеціальних класів (також приватних НРЦ)	9
Розрахунок наповнюваність класів НРЦ	6
Коефіцієнт Кіпп для приватних ЗЗСО, грн	0,23

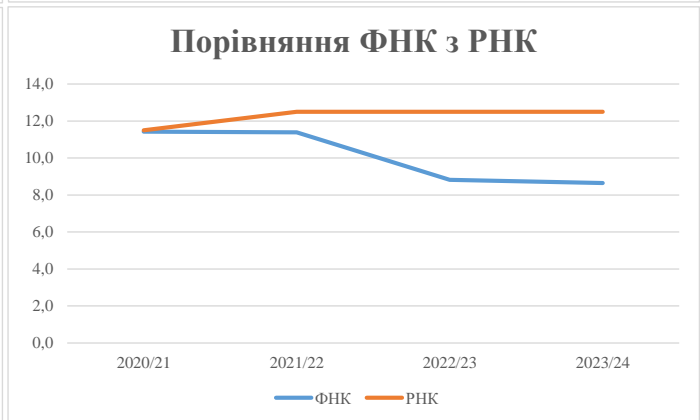
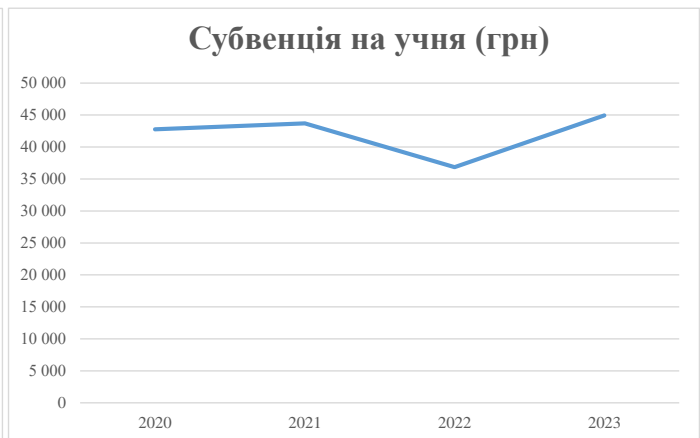
Рівень освіти/ Тип закладу	К-ть учнів	З них учнів гірських населених пунктах	Фактична к-ть класів	Розра- хункова напов- нюваність класу (групи)	Розра- хункова к-ть класів (груп)	К-ть годин навчального плану	К-ть необхідних годин у тиждень	К-ть ставок	Зарплати вчителів, тис. грн	Розподіл на одного учня, для педагогічних працівників, які не проводять уроки, грн	Зарплата педагогічного персоналу, що не проводить уроки, тис. грн	Зарплата разом (без надбавки за гірську місцевість, без поділу на групи), тис. грн	Коефіцієнт поділу класів на групи	К-ть ставок вчителів для поділу класів на групи	Зарплата персоналу, що проводить уроки у групах при поділі класів, тис. грн	Зарплата педагогічного персоналу разом (без надбавки за гірську місцевість), тис. грн	Відсоток учнів гірських ЗЗСО	Надбавка для гірської місцевості	Субвенція всього після застосування коефіцієнта 0,89, тис. грн
Назва колонки	А	Б	В	Г	Г	Д	Е	Є	Ж	З	И	І	І	Й	К	Л	М	Н	О
Як розраховано	АКОМ	АКОМ	АКОМ	Формула	А / Г	Формула	Г * Д	Е / 18	Є * 247,72	Формула	А * 3 / 1000	Ж + И	Формула - І	Є (сума ставок) * І	Й * 247,72	І (сума зарплат) / К	Б / А (сума учнів)	0,25 * М * Л	(І+Н) * 0,89
Учні комунальних ЗЗСО																			
Початкова (1-4)	236		35	12,5	19	23	437	24,3	6 014	6 101	1 440	7 454							
Базова (5-9)	328	640	35	12,5	27	32,7	883	49,1	12 151	6 101	2 001	14 152	0,017	1,5	367	25 856	100,0%	6 464	28 765,2
Старша (10-11)	76		4	12,5	7	35,5	249	13,8	3 420	6 101	464	3 884							
Простий вчителів	0																		0,0
Учні спеціальних класів, спеціальних шкіл																			
Початкова (1-4)	0		0	9	0	36													
Базова (5-9)	0	0	0	9	0	36							0,047	0,0	0	0			0,0
Старша (10-11)	0		0	9	0	36													
Учні навчально-реабілітаційних центрів																			
Початкова (1-4)	0		0	6	0	36				6 101									
Базова (5-9)	0	0	0	6	0	36				6 101			0,047	0,0	0	0			0,0
Старша (10-11)	0		0	6	0	36				6 101									
Учні, які проживають в пансіонах (кількість ставок = кількість груп * 2)																			
Загальні пансіони	0	0		20	0														0,0
Спеціальні пансіони	0	0		9	0														0,0
НРЦ	0	0		6	0														0,0
Інклюзивні класи																			
Інклюзивна	1	1	1		1			1,0	217			217					100,0%	54	241,4
Учні класів з вечірньою формою здобуття освіти																			
Вечірня форма	0	0	0	16		23													0,0
Заклади професійної (професійно-технічної) освіти																			
ПТНЗ	0	0	0	26															0,0
Разом	640	640	74		53			1 568	88,1	21 802		3 904	25 706					6 518	29 006,6

Історичні дані щодо учнів комунальних ЗЗСО Ставненської сільської територіальної громади

Фактичні значення за навчальні роки	2020/21	2021/22	2022/23	2023/24
Кількість учнів ЗЗСО	697	695	670	640
ФНК	11,4	11,4	8,8	8,6
РНК	11,5	12,5	12,5	12,5
Кількість ЗЗСО	10	10	6	10
Середня наповнюваність ЗЗСО	70	70	112	64

Дані за бюджетні роки	2021	2022	2023	2024
Обсяг субвенції (тис. грн)	29 802,4	30 364,5	24 693,3	28 765,1
Субвенція на учня (грн)	42 758	43 690	36 856	44 945

Зміна за роками	2020/21	2021/22	2022/23	2023/24
Учні (%)		-0,3%	-3,6%	-4,5%
Субвенція (%)		1,9%	-18,7%	16,5%
Субвенція на учня (%)		2,2%	-15,6%	22,0%
ФНК		-0,03	-2,58	-0,17



Мережа ЗЗСО Ставненської сільської територіальної громади

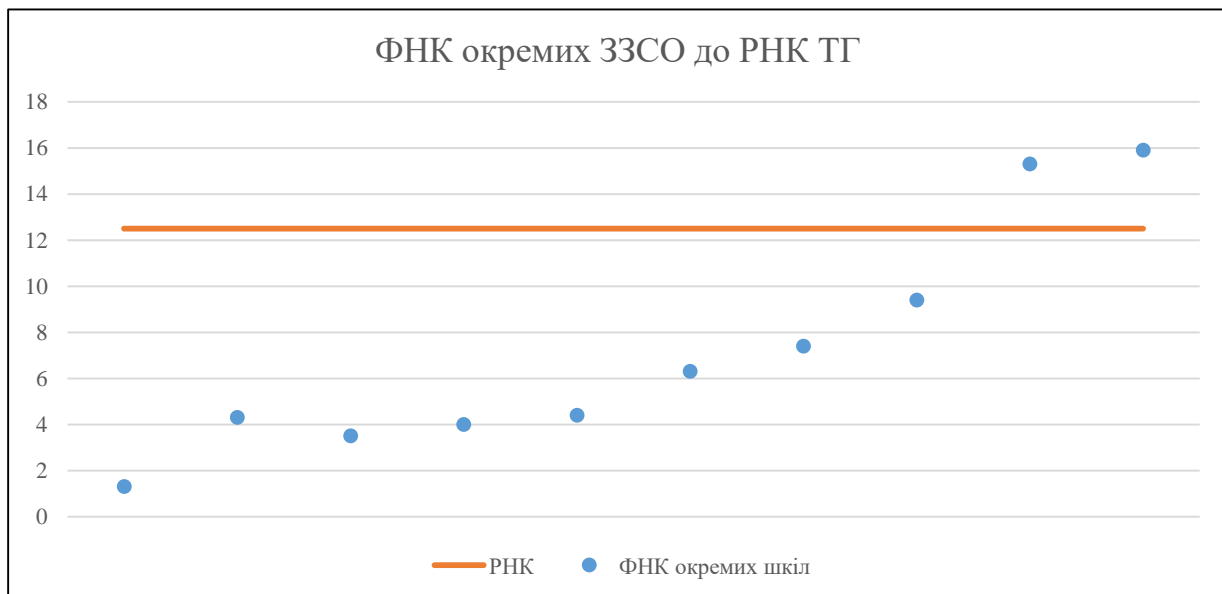
	ЗЗСО		Учні		ФНК
	кількість	відсоток	кількість	відсоток	
Звичайний ЗЗСО	5	50,0%	329	51,4%	9,7
Опорний ЗЗСО	1	10,0%	175	27,3%	15,9
Філія ЗЗСО	4	40,0%	136	21,3%	4,7
Загалом	10	100,0%	640	100,0%	8,6

Філії на один опорний ЗЗСО

4,0

	ЗЗСО		Учні		ФНК
	кількість	відсоток	кількість	відсоток	
ЗЗСО крім спеціальних та НРЦ					
ЗЗСО з ФНК більш ніж 13,5 (РНК + 1)	2	20,0%	343	53,6%	15,6
ЗЗСО з ФНК від 11,5 до 13,5					
ЗЗСО з ФНК менш ніж 11,5 (РНК - 1)	8	80,0%	297	46,4%	5,7
ЗЗСО без класів					
Загалом (крім спеціальних та НРЦ)	10	100,0%	640	100,0%	8,6

	ЗЗСО		Учні		ФНК
	кількість	відсоток	кількість	відсоток	
Менше 20 учнів	3	30,0%	31	4,8%	3,1
Від 20 до 50 учнів	2	20,0%	72	11,3%	4,2
Від 50 до 100 учнів	3	30,0%	194	30,3%	7,8
Від 100 до 200 учнів	2	20,0%	343	53,6%	15,6
Від 200 до 300 учнів					
Від 300 до 400 учнів					
Від 400 до 600 учнів					
Від 600 до 800 учнів					
Від 800 до 1000 учнів					
Від 1000 до 1500 учнів					
Більше 1500 учнів					
Загалом	10	100,0%	640	100,0%	8,6



На графіку школи упорядковані за збільшенням наповнюваності

**Перелік закладів загальної середньої освіти Ставненської сільської територіальної громади
РНК = 12,5, ФНК = 8,64**

↑	ЗЗСО з ФНК більш ніж 13,5 (РНК + 1)
↔	ЗЗСО з ФНК від 11,5 до 13,5
↓	ЗЗСО з ФНК менш ніж 11,5 (РНК - 1)
—	ЗЗСО без класів

ID в АІКОМ	Назва ЗЗСО	Факт. ступінь	Статус	ID в АІКОМ опорного ЗЗСО	Кількість учнів	з них за індивід. формою	Кількість класів	ФНК	
18814	Волосянківський ЗЗСО	I-III	Опорна		175		11	15,9	↑
18817	Ставненський ЗЗСО	I-III			168		11	15,3	↑
18803	Жорнавська гімназія	I-II			85		9	9,4	↓
18811	Стужицька гімназія	I-II			59	3	8	7,4	↓
18813	Ужоцька гімназія	I-II	Філія	18814	50		8	6,3	↓
18812	Тихівська гімназія	I-II	Філія	18814	40		9	4,4	↓
18800	Стужицька початкова школа	I			13		3	4,3	↓
18801	Верховино -Бистрянська гімназія-філія Волосянківського ЗЗСО I-III ступенів	I-II	Філія	18814	32		8	4	↓
18794	Волосянківська початкова школа	I	Філія	18814	14		4	3,5	↓
18796	Загорбська початкова школа	I			4		3	1,3	↓