



ІНФОРМАЦІЙНА ДОВІДКА ЩОДО РОЗРАХУНКУ ОБСЯГУ ОСВІТНЬОЇ СУБВЕНЦІЇ НА 2024 РІК

СОЛОТВИНСЬКА ТГ

Базова інформація про засновника:

Засновник	Солотвинська селищна територіальна громада		
Код бюджету	0755300000		
Область	Закарпатська	Фактична наповнюваність класів	18,6
Тип	Селищна ТГ	Розрахункова наповнюваність класів	18,5
Площа (км ²)	161,5	Щільність учнів (учнів на км ²)	23,1
Населення (осіб, 2022)	35 139	Сільське населення (%)	75,9
Сільське населення (осіб, 2022)	26 655		

Підсумки розподілу субвенції на 2024 рік:

	К-ть учнів (факт)	К-ть класів (факт)	Сума (тис. грн)	На учня (грн)	На клас (грн)
Учні комунальних ЗЗСО,	3 729	201	98 380,1	26 382	489 453
з них у гірських населених пунктах	745				
у тому числі поділ класів на групи			1 259,8		
Учні спеціальних ЗЗСО (класів)	0	0	0,0		
з них у гірських населених пунктах	0				
у тому числі поділ класів на групи			0,0		
Учні НРЦ,	0	35	0,0		
з них у гірських населених пунктах	0				
Учні класів з вечірньою формою	0	0	0,0		
Вихованці інтернатів	0		0,0		
Вихованці спеціальних інтернатів	0		0,0		
Вихованці НРЦ	0		0,0		
Асистенти в інклюзивних класах	23	19	3 283,4	142 758	172 812
Учні ЗП(П-Т)О	0	0	0,0		
Студенти ЗФПО і коледжів	0				
Інклюзивно-ресурсні центри	0 ІРЦ		0,0		
Учні приватних ЗЗСО	0	0	0,0		
Простій: немає вчителів на простої			0,0		
Простій: немає ІРЦ на простої			0,0		
Солотвинська ТГ	3 729	236	101 663,5		

Детальний розрахунок обсягу освітньої субвенції для Солотвинської селищної територіальної громади

Коефіцієнти, що застосовуються для Солотвинської селищної територіальної громади

Розрахунок наповнюваність класів	18,5
Коефіцієнт Кіпп для денних ЗЗСО	0,480
Розподіл на одного учня для педагогічних працівників, які не проводять уроки (денні ЗЗСО), грн	5 525
Коефіцієнт Кіпп для вечірньої форми здобуття освіти	0,480
Розподіл на одного учня для педагогічних працівників, які не проводять уроки (вечірні ЗЗСО), грн	5 525
Коефіцієнт поділу класів на групи при вивченні окремих предметів для учнів групи І	1,017
Коефіцієнт поділу класів на групи при вивченні окремих предметів для учнів групи ІІ	1,047
Коефіцієнт скорочення	0,89

Коефіцієнти та нормативи для всіх засновників шкіл

Норматив бюджетної забезпеченості (грн)	11 510,4
Річна заробітна плата вчителів з нарахуваннями (тис. грн)	247,7
Річна заробітна плата асистентів вчителів з нарахуваннями (тис. грн)	217,0
Річна заробітна плата педагогічних працівників ІРЦ з нарахуваннями (тис. грн)	288,4
Річна заробітна плата педагогічних працівників на простій (тис. грн)	128,0
Сума для ІРЦ (тис. грн)	2 350,3
Сума для ІРЦ на простій (тис. грн)	1 272,9
Розрахунок наповнюваність спеціальних класів (також приватних НРЦ)	9
Розрахунок наповнюваність класів НРЦ	6
Коефіцієнт Кіпп для приватних ЗЗСО, грн	0,23

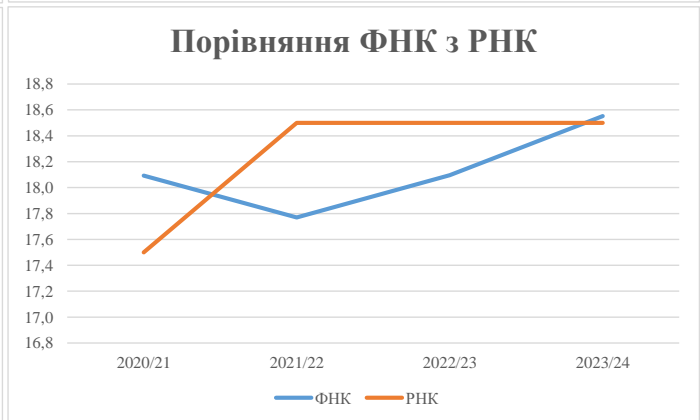
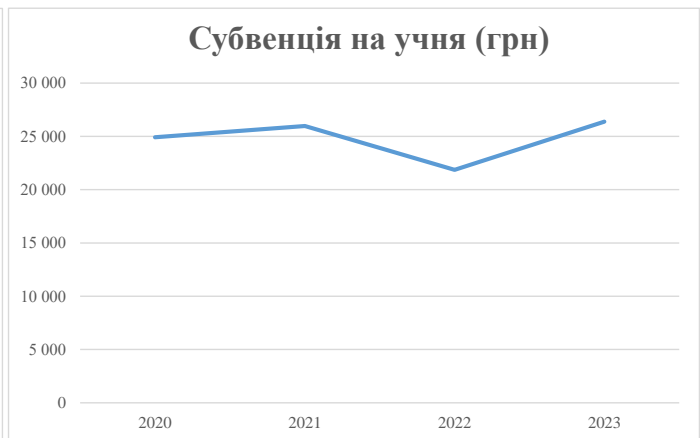
Рівень освіти/ Тип закладу	К-ть учнів	З них учнів гірських населених пунктах	Фактична к-ть класів	Розра- хункова напов- нюваність класу (групи)	Розра- хункова к-ть класів (груп)	К-ть годин навчального плану	К-ть необхідних годин у тиждень	К-ть ставок	Зарплати вчителів, тис. грн	Розподіл на одного учня, для педагогічних працівників, які не проводять уроки, грн	Зарплата педагогічного персоналу, що не проводить уроки, тис. грн	Зарплата разом (без надбавки за гірську місцевість, без поділу на групи), тис. грн	Коефіцієнт поділу класів на групи	К-ть ставок поділу класів на групи	Зарплата персоналу, що проводить уроки у групах при поділі класів, тис. грн	Зарплата педагогічного персоналу разом (без надбавки за гірську місцевість), тис. грн	Відсоток учнів гірських ЗЗСО	Надбавка для гірської місцевості	Субвенція всього після застосування коефіцієнта 0,89, тис. грн	
Назва колонки	А	Б	В	Г	Г	Д	Е	Є	Ж	З	И	І	І	Й	К	Л	М	Н	О	
Як розраховано	АКОМ	АКОМ	АКОМ	Формула	А / Г	Формула	Г * Д	Е / 18	Є * 247,72	Формула	А * 3 / 1000	Ж + И	Формула - І	Є (сума ставок) * І	Й * 247,72	І (сума зарплат) + К	Б / А (сума учнів)	0,25 * М * Л	(Л+Н) * 0,89	
Учні комунальних ЗЗСО																				
Початкова (1-4)	1 264		76	18,5	69	23	1 587	88,2	21 841	5 525	6 984	28 825								
Базова (5-9)	1 937	745	100	18,5	105	32,7	3 434	190,8	47 253	5 525	10 702	57 955	0,017	5,7	1 415	105 281	20,0%	5 258	98 380,1	
Старша (10-11)	528		25	18,5	29	35,5	1 030	57,2	14 168	5 525	2 917	17 086								
Простий вчителів	0																			0,0
Учні спеціальних класів, спеціальних шкіл																				
Початкова (1-4)	0		0	9	0	36														0,0
Базова (5-9)	0	0	0	9	0	36							0,047	0,0	0	0				0,0
Старша (10-11)	0		0	9	0	36														0,0
Учні навчально-реабілітаційних центрів																				
Початкова (1-4)	0		0	6	0	36				5 525										0,0
Базова (5-9)	0	0	0	6	0	36				5 525			0,047	0,0	0	0				0,0
Старша (10-11)	0		0	6	0	36				5 525										0,0
Учні, які проживають в пансіонах (кількість ставок = кількість груп * 2)																				
Загальні пансіони	0	0		20	0															0,0
Спеціальні пансіони	0	0		9	0															0,0
НРЦ	0	0		6	0															0,0
Інклюзивні класи																				
Інклюзивна	23	0	19		17			17,0	3 689					3 689				0,0%	0	3 283,4
Учні класів з вечірньою формою здобуття освіти																				
Вечірня форма	0	0	0	16		23														0,0
Заклади професійної (професійно-технічної) освіти																				
ПТНЗ	0	0	0	26																0,0
Разом	3 729	745	201		203			6 050	353,1	86 952		20 603	107 555					5 258	101 663,5	

Історичні дані щодо учнів комунальних ЗЗСО Солотвинської селищної територіальної громади

Фактичні значення за навчальні роки	2020/21	2021/22	2022/23	2023/24
Кількість учнів ЗЗСО	3 908	3 856	3 755	3 729
ФНК	18,1	17,8	18,1	18,6
РНК	17,5	18,5	18,5	18,5
Кількість ЗЗСО	15	15	13	12
Середня наповнюваність ЗЗСО	261	257	289	311

Дані за бюджетні роки	2021	2022	2023	2024
Обсяг субвенції (тис. грн)	97 369,6	100 176,5	82 086,3	98 380,1
Субвенція на учня (грн)	24 915	25 979	21 861	26 382

Зміна за роками	2020/21	2021/22	2022/23	2023/24
Учні (%)		-1,3%	-2,6%	-0,7%
Субвенція (%)		2,9%	-18,1%	19,8%
Субвенція на учня (%)		4,3%	-15,9%	20,7%
ФНК		-0,32	0,33	0,46



Мережа ЗЗСО Солотвинської селищної територіальної громади

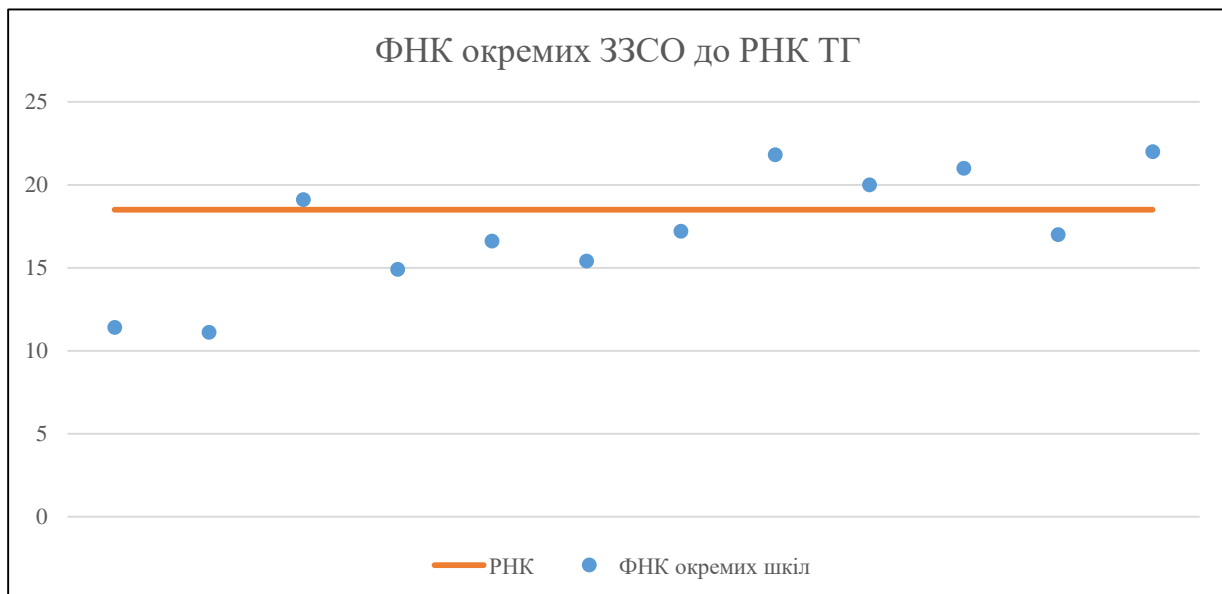
	ЗЗСО		Учні		ФНК
	кількість	відсоток	кількість	відсоток	кількість
Звичайний ЗЗСО	9	75,0%	1 911	51,2%	17,4
Опорний ЗЗСО	3	25,0%	1 818	48,8%	20,0
Філія ЗЗСО					
Загалом	12	100,0%	3 729	100,0%	18,6

Філії на один опорний ЗЗСО

0,0

ЗЗСО крім спеціальних та НРЦ	ЗЗСО		Учні		ФНК
	кількість	відсоток	кількість	відсоток	кількість
ЗЗСО з ФНК більш ніж 19,5 (РНК + 1)	4	33,3%	2 155	57,8%	21,3
ЗЗСО з ФНК від 17,5 до 19,5	1	8,3%	172	4,6%	19,1
ЗЗСО з ФНК менш ніж 17,5 (РНК - 1)	7	58,3%	1 402	37,6%	15,4
ЗЗСО без класів					
Загалом (крім спеціальних та НРЦ)	12	100,0%	3 729	100,0%	18,6

	ЗЗСО		Учні		ФНК
	кількість	відсоток	кількість	відсоток	кількість
Менше 20 учнів					
Від 20 до 50 учнів					
Від 50 до 100 учнів	1	8,3%	91	2,4%	11,4
Від 100 до 200 учнів	6	50,0%	1 008	27,0%	15,8
Від 200 до 300 учнів					
Від 300 до 400 учнів	1	8,3%	371	9,9%	21,8
Від 400 до 600 учнів	3	25,0%	1 335	35,8%	19,1
Від 600 до 800 учнів					
Від 800 до 1000 учнів	1	8,3%	924	24,8%	22,0
Від 1000 до 1500 учнів					
Більше 1500 учнів					
Загалом	12	100,0%	3 729	100,0%	18,6



На графіку школи упорядковані за збільшенням наповнюваності

**Перелік закладів загальної середньої освіти Солотвинської селищної територіальної громади
РНК = 18,5, ФНК = 18,55**

↑	ЗЗСО з ФНК більш ніж 19,5 (РНК + 1)
↔	ЗЗСО з ФНК від 17,5 до 19,5
↓	ЗЗСО з ФНК менш ніж 17,5 (РНК - 1)
—	ЗЗСО без класів

ІД в АІКОМ	Назва ЗЗСО	Факт. ступінь	Статус	ІД в АІКОМ опорного ЗЗСО	Кількість учнів	з них за індивід. формою	Кількість класів	ФНК	
19233	Нижньоапшанський ліцей	I-III	Опорна		924	3	42	22	↑
19178	Солотвинський ліцей-інтернат	I-III			371		17	21,8	↑
19170	Солотвинський ліцей імені Лесі Українки	I-III			441		21	21	↑
19129	Середньоводянський ліцей	I-III	Опорна		419	1	21	20	↑
19208	Подішорська гімназія	I-II			172		9	19,1	↔
19214	Топчинська гімназія "Васіле Александри"	I-II			189		11	17,2	↓
19223	Глибокопотіцький ліцей "Стримтура"	I-III	Опорна		475		28	17	↓
19172	Солотвинський ліцей ім. Яноша Бойої	I-III			183		11	16,6	↓
19113	Білоцерківський ліцей ім. А. Чіпля	I-III			185	3	12	15,4	↓
19193	Глибокопотіцька гімназія "Карбунешть"	I-II			179	3	12	14,9	↓
19195	Глибокопотіцька гімназія імені "Ніци Гандик"	I-II			91		8	11,4	↓
19110	Добрічанська гімназія "Дечебал"	I-II			100	2	9	11,1	↓