



## ІНФОРМАЦІЙНА ДОВІДКА ЩОДО РОЗРАХУНКУ ОБСЯГУ ОСВІТНЬОЇ СУБВЕНЦІЇ НА 2024 РІК

### СЕРЕДНЯНСЬКА ТГ

#### Базова інформація про засновника:

Засновник	Середнянська селищна територіальна громада		
Код бюджету	0755100000		
Область	Закарпатська	Фактична наповнюваність класів	16,9
Тип	Селищна ТГ	Розрахункова наповнюваність класів	15,5
Площа (км <sup>2</sup> )	220,1	Щільність учнів (учнів на км <sup>2</sup> )	9,3
Населення (осіб, 2022)	14 390	Сільське населення (%)	69,9
Сільське населення (осіб, 2022)	10 054		

#### Підсумки розподілу субвенції на 2024 рік:

	К-ть учнів (факт)	К-ть класів (факт)	Сума (тис. грн)	На учня (грн)	На клас (грн)
Учні комунальних ЗЗСО,	2 048	121	59 160,3	28 887	488 928
з них у гірських населених пунктах	0				
у тому числі поділ класів на групи			820,6		
Учні спеціальних ЗЗСО (класів)	0	0	0,0		
з них у гірських населених пунктах	0				
у тому числі поділ класів на групи			0,0		
Учні НРЦ,	0	35	0,0		
з них у гірських населених пунктах	0				
Учні класів з вечірньою формою	0	0	0,0		
Вихованці інтернатів	0		0,0		
Вихованці спеціальних інтернатів	0		0,0		
Вихованці НРЦ	0		0,0		
Асистенти в інклюзивних класах	14	13	2 510,9	179 347	193 143
Учні ЗП(П-Т)О	0	0	0,0		
Студенти ЗФПО і коледжів	0				
Інклюзивно-ресурсні центри	0 ІРЦ		0,0		
Учні приватних ЗЗСО	0	0	0,0		
Простій: немає вчителів на простой			0,0		
Простій: немає ІРЦ на простой			0,0		
<b>Середнянська ТГ</b>	<b>2 048</b>	<b>156</b>	<b>61 671,2</b>		

**Детальний розрахунок обсягу освітньої субвенції для Середнянської селищної територіальної громади**

**Коефіцієнти, що застосовуються для Середнянської селищної територіальної громади**

Розрахункова наповненість класів	15,5
Коефіцієнт Кіпп для денних ЗЗСО	0,480
Розподіл на одного учня для педагогічних працівників, які не проводять уроки (денні ЗЗСО), грн	5 525
Коефіцієнт Кіпп для вечірньої форми здобуття освіти	0,480
Розподіл на одного учня для педагогічних працівників, які не проводять уроки (вечірні ЗЗСО), грн	5 525
Коефіцієнт поділу класів на групи при вивченні окремих предметів для учнів групи І	1,017
Коефіцієнт поділу класів на групи при вивченні окремих предметів для учнів групи ІІ	1,047
Коефіцієнт скорочення	0,89

**Коефіцієнти та нормативи для всіх засновників шкіл**

Норматив бюджетної забезпеченості (грн)	11 510,4
Річна заробітна плата вчителів з нарахуваннями (тис. грн)	247,7
Річна заробітна плата асистентів вчителів з нарахуваннями (тис. грн)	217,0
Річна заробітна плата педагогічних працівників ІРЦ з нарахуваннями (тис. грн)	288,4
Річна заробітна плата педагогічних працівників на простоті (тис. грн)	128,0
Сума для ІРЦ (тис. грн)	2 350,3
Сума для ІРЦ на простоті (тис. грн)	1 272,9
Розрахункова наповненість спеціальних класів (також приватних НРЦ)	9
Розрахункова наповненість класів НРЦ	6
Коефіцієнт Кіпп для приватних ЗЗСО, грн	0,23

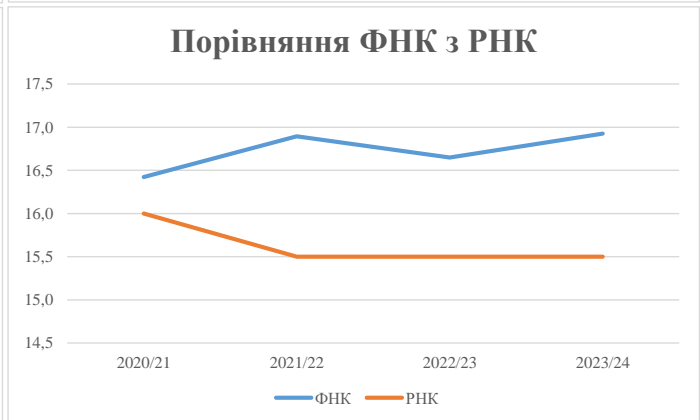
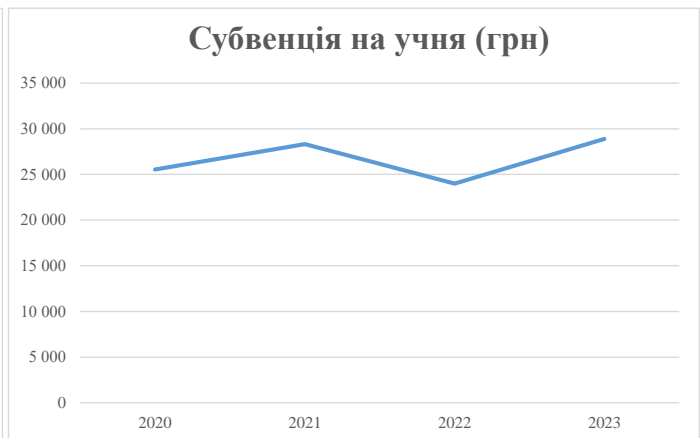
Рівень освіти/ Тип закладу	К-ть учнів	З них учнів гірських населених пунктах	Фактична к-ть класів	Розра- хункова напов- неність класу (групи)	Розра- хункова к-ть класів (груп)	К-ть годин навчального плану	К-ть необхідних годин у тиждень	К-ть ставок	Зарплати вчителів, тис. грн	Розподіл на одного учня, для педагогічних працівників, які не проводять уроки, грн	Зарплата педагогічного персоналу, що не проводить уроки, тис. грн	Зарплата разом (без надбавки за гірську місцевість, без поділу на групи), тис. грн	Коефіцієнт поділу класів на групи	К-ть ставок вчителів для поділу класів на групи	Зарплата персоналу, що проводить уроки у групах при поділі класів, тис. грн	Зарплата педагогічного персоналу разом (без надбавки за гірську місцевість), тис. грн	Відсоток учнів гірських ЗЗСО	Надбавка для гірської місцевості	Субвенція всього після застосування коефіцієнта 0,89, тис. грн
Назва колонки	A	B	B	Г	Г	Д	Е	Є	Ж	З	И	І	І	Й	К	Л	М	Н	О
Як розраховано	АКОМ	АКОМ	АКОМ	Формула	A / Г	Формула	Г * Д	Е / 18	Є * 247,72	Формула	A * 3 / 1000	Ж + И	Формула - І	Є (сума ставок) * І	Й * 247,72	І (сума зарплат) + К	Б / А (сума учнів)	0,25 * М * Л	(Л+Н) * 0,89
<b>Учні комунальних ЗЗСО</b>																			
Початкова (1-4)	726		58	15,5	47	23	1 081	60,1	14 877	5 525	4 011	18 888							
Базова (5-9)	1 063	0	55	15,5	69	32,7	2 256	125,4	31 052	5 525	5 873	36 925	0,017	3,7	922	66 472			59 160,3
Старша (10-11)	259		8	15,5	17	35,5	604	33,5	8 306	5 525	1 431	9 737							
Простий вчителів	0																		0,0
<b>Учні спеціальних класів, спеціальних шкіл</b>																			
Початкова (1-4)	0		0	9	0	36													
Базова (5-9)	0	0	0	9	0	36							0,047	0,0	0	0			0,0
Старша (10-11)	0		0	9	0	36													
<b>Учні навчально-реабілітаційних центрів</b>																			
Початкова (1-4)	0		0	6	0	36				5 525									
Базова (5-9)	0	0	0	6	0	36				5 525			0,047	0,0	0	0			0,0
Старша (10-11)	0		0	6	0	36				5 525									
<b>Учні, які проживають в пансіонах (кількість ставок = кількість груп * 2)</b>																			
Загальні пансіони	0	0		20	0														0,0
Спеціальні пансіони	0	0		9	0														0,0
НРЦ	0	0		6	0														0,0
<b>Інклюзивні класи</b>																			
Інклюзивна	14	0	13		13			13,0	2 821			2 821					0,0%	0	2 510,9
<b>Учні класів з вечірньою формою здобуття освіти</b>																			
Вечірня форма	0	0	0	16		23													0,0
<b>Заклади професійної (професійно-технічної) освіти</b>																			
ПТНЗ	0	0	0	26															0,0
<b>Разом</b>	<b>2 048</b>		<b>121</b>		<b>133</b>			<b>3 941</b>	<b>231,9</b>	<b>57 056</b>		<b>11 315</b>	<b>68 371</b>						<b>61 671,2</b>

## Історичні дані щодо учнів комунальних ЗЗСО Середнянської селищної територіальної громади

Фактичні значення за навчальні роки	2020/21	2021/22	2022/23	2023/24
Кількість учнів ЗЗСО	2 020	2 078	2 083	2 048
ФНК	16,4	16,9	16,6	16,9
РНК	16,0	15,5	15,5	15,5
Кількість ЗЗСО	13	13	10	13
Середня наповнюваність ЗЗСО	155	160	208	158

Дані за бюджетні роки	2021	2022	2023	2024
Обсяг субвенції (тис. грн)	51 597,4	58 845,2	49 985,8	59 160,3
Субвенція на учня (грн)	25 543	28 318	23 997	28 887

Зміна за роками	2020/21	2021/22	2022/23	2023/24
Учні (%)		2,9%	0,2%	-1,7%
Субвенція (%)		14,0%	-15,1%	18,4%
Субвенція на учня (%)		10,9%	-15,3%	20,4%
ФНК		0,47	-0,25	0,28



## Мережа ЗЗСО Середнянської селищної територіальної громади

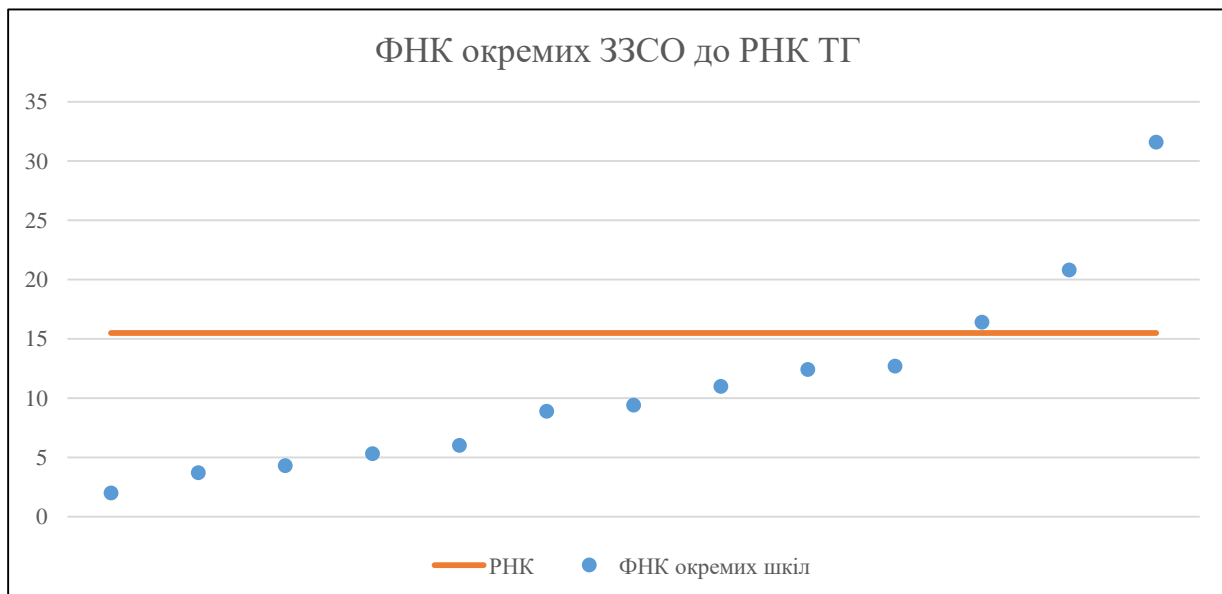
	ЗЗСО		Учні		ФНК
	кількість	відсоток	кількість	відсоток	кількість
Звичайний ЗЗСО	9	69,2%	722	35,3%	10,5
Опорний ЗЗСО	2	15,4%	1 292	63,1%	28,7
Філія ЗЗСО	2	15,4%	34	1,7%	4,9
Загалом	13	100,0%	2 048	100,0%	16,9

Філії на один опорний ЗЗСО 

1,0
-----

	ЗЗСО		Учні		ФНК
	кількість	відсоток	кількість	відсоток	кількість
<b>ЗЗСО крім спеціальних та НРЦ</b>					
ЗЗСО з ФНК більш ніж 16,5 (РНК + 1)	2	15,4%	1 292	63,1%	28,7
ЗЗСО з ФНК від 14,5 до 16,5	1	7,7%	180	8,8%	16,4
ЗЗСО з ФНК менш ніж 14,5 (РНК - 1)	10	76,9%	576	28,1%	8,9
ЗЗСО без класів					
Загалом (крім спеціальних та НРЦ)	13	100,0%	2 048	100,0%	16,9

	ЗЗСО		Учні		ФНК
	кількість	відсоток	кількість	відсоток	кількість
Менше 20 учнів	3	23,1%	30	1,5%	3,3
Від 20 до 50 учнів	2	15,4%	69	3,4%	5,8
Від 50 до 100 учнів	4	30,8%	363	17,7%	10,4
Від 100 до 200 учнів	2	15,4%	294	14,4%	14,7
Від 200 до 300 учнів	1	7,7%	249	12,2%	20,8
Від 300 до 400 учнів					
Від 400 до 600 учнів					
Від 600 до 800 учнів					
Від 800 до 1000 учнів					
Від 1000 до 1500 учнів	1	7,7%	1 043	50,9%	31,6
Більше 1500 учнів					
Загалом	13	100,0%	2 048	100,0%	16,9



На графіку школи упорядковані за збільшенням наповнюваності

**Перелік закладів загальної середньої освіти Середнянської селищної територіальної громади  
РНК = 15,5, ФНК = 16,92**

↑	ЗЗСО з ФНК більш ніж 16,5 (РНК + 1)
↔	ЗЗСО з ФНК від 14,5 до 16,5
↓	ЗЗСО з ФНК менш ніж 14,5 (РНК - 1)
—	ЗЗСО без класів

ІД в АІКОМ	Назва ЗЗСО	Факт. ступінь	Статус	ІД в АІКОМ опорного ЗЗСО	Кількість учнів	з них за індивід. формою	Кількість класів	ФНК	
18680	Середнянський ліцей	I-III	Опорна		1043	18	33	31,6	↑
18729	Худлівський ліцей	I-III	Опорна		249	1	12	20,8	↑
18722	Лінцівський ліцей	I-III			180	1	11	16,4	↔
18706	Пацканівська гімназія	I-II			114		9	12,7	↓
18714	Чертезька гімназія	I-II			99	1	8	12,4	↓
18701	Анталовська гімназія	I-II			99		9	11	↓
18704	Киблярівська гімназія	I-II			85		9	9,4	↓
18703	Дубрівська гімназія	I-II			80	3	9	8,9	↓
18713	Чабанівська гімназія	I-II			48	1	8	6	↓
18685	Вовковецька філія Середнянського ліцею	I	Філія	18680	21		4	5,3	↓
18686	Верхньосолотвинська філія Худлівського ліцею	I	Філія	18729	13		3	4,3	↓
18687	Гайдоська ПШ	I			11	1	3	3,7	↓
18692	Ірлявська ПШ	I			6		3	2	↓