



МІНІСТЕРСТВО
ОСВІТИ І НАУКИ
УКРАЇНИ

ІНФОРМАЦІЙНА ДОВІДКА ЩОДО РОЗРАХУНКУ ОБСЯГУ ОСВІТНЬОЇ СУБВЕНЦІЇ НА 2024 РІК

РАХІВСЬКА ТГ

Базова інформація про засновника:

Засновник	Рахівська міська територіальна громада		
Код бюджету	0754900000		
Область	Закарпатська	Фактична наповнюваність класів	21,0
Тип	Міська ТГ	Розрахункова наповнюваність класів	21,5
Площа (км ²)	254,2	Щільність учнів (учнів на км ²)	14,6
Населення (осіб, 2022)	23 601	Сільське населення (%)	33,9
Сільське населення (осіб, 2022)	8 005		

Підсумки розподілу субвенції на 2024 рік:

	К-ть учнів (факт)	К-ть класів (факт)	Сума (тис. грн)	На учня (грн)	На клас (грн)
Учні комунальних ЗЗСО,	3 723	177	101 243,7	27 194	571 999
з них у гірських населених пунктах	3 723				
у тому числі поділ класів на групи			4 772,7		
Учні спеціальних ЗЗСО (класів)	0	0	0,0		
з них у гірських населених пунктах	0				
у тому числі поділ класів на групи			0,0		
Учні НРЦ,	0	35	0,0		
з них у гірських населених пунктах	0				
Учні класів з вечірньою формою	0	0	0,0		
Вихованці інтернатів	0		0,0		
Вихованці спеціальних інтернатів	0		0,0		
Вихованці НРЦ	0		0,0		
Асистенти в інклюзивних класах	37	32	7 047,1	190 462	220 222
Учні ЗП(П-Т)О	0	0	0,0		
Студенти ЗФПО і коледжів	0				
Інклюзивно-ресурсні центри	0 ІРЦ		0,0		
Учні приватних ЗЗСО	0	0	0,0		
Простій: немає вчителів на простої			0,0		
Простій: немає ІРЦ на простої			0,0		
Рахівська ТГ	3 723	212	108 290,8		

Детальний розрахунок обсягу освітньої субвенції для Рахівської міської територіальної громади

Коефіцієнти, що застосовуються для Рахівської міської територіальної громади

Розрахунок наповнюваність класів	21,5
Коефіцієнт Кіпп для денних ЗЗСО	0,330
Розподіл на одного учня для педагогічних працівників, які не проводять уроки (денні ЗЗСО), грн	3 798
Коефіцієнт Кіпп для вечірньої форми здобуття освіти	0,330
Розподіл на одного учня для педагогічних працівників, які не проводять уроки (вечірні ЗЗСО), грн	3 798
Коефіцієнт поділу класів на групи при вивченні окремих предметів для учнів групи І	1,075
Коефіцієнт поділу класів на групи при вивченні окремих предметів для учнів групи ІІ	1,047
Коефіцієнт скорочення	0,89

Коефіцієнти та нормативи для всіх засновників шкіл

Норматив бюджетної забезпеченості (грн)	11 510,4
Річна заробітна плата вчителів з нарахуваннями (тис. грн)	247,7
Річна заробітна плата асистентів вчителів з нарахуваннями (тис. грн)	217,0
Річна заробітна плата педагогічних працівників ІРЦ з нарахуваннями (тис. грн)	288,4
Річна заробітна плата педагогічних працівників на простій (тис. грн)	128,0
Сума для ІРЦ (тис. грн)	2 350,3
Сума для ІРЦ на простій (тис. грн)	1 272,9
Розрахунок наповнюваність спеціальних класів (також приватних НРЦ)	9
Розрахунок наповнюваність класів НРЦ	6
Коефіцієнт Кіпп для приватних ЗЗСО, грн	0,23

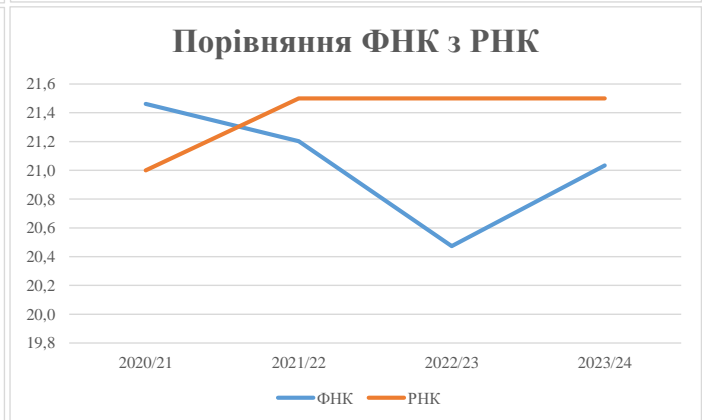
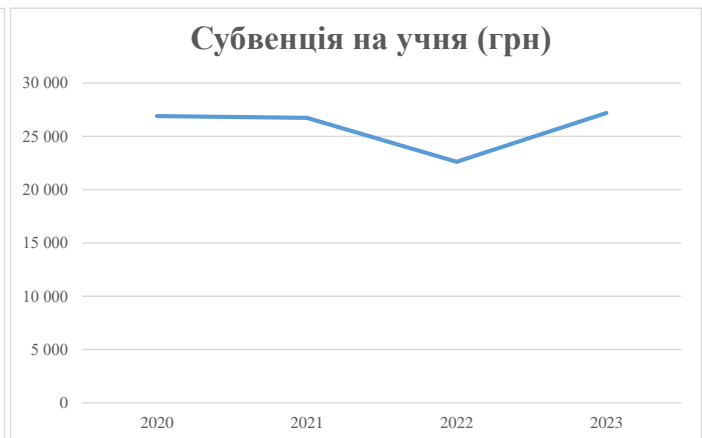
Рівень освіти/ Тип закладу	К-ть учнів	З них учнів гірських населених пунктах	Фактична к-ть класів	Розра- хункова напов- нюваність класу (групи)	Розра- хункова к-ть класів (груп)	К-ть годин навчального плану	К-ть необхідних годин у тиждень	К-ть ставок	Зарплати вчителів, тис. грн	Розподіл на одного учня, для педагогічних працівників, які не проводять уроки, грн	Зарплата педагогічного персоналу, що не проводить уроки, тис. грн	Зарплата разом (без надбавки за гірську місцевість, без поділу на групи), тис. грн	Коефіцієнт поділу класів на групи	К-ть ставок поділу класів на групи	Зарплата персоналу, що проводить уроки у групах при поділі класів, тис. грн	Зарплата педагогічного персоналу разом (без надбавки за гірську місцевість), тис. грн	Відсоток учнів гірських ЗЗСО	Надбавка для гірської місцевості	Субвенція всього після застосування коефіцієнта 0,89, тис. грн	
Назва колонки	А	Б	В	Г	Г	Д	Е	Є	Ж	З	И	І	І	Й	К	Л	М	Н	О	
Як розраховано	АКОМ	АКОМ	АКОМ	Формула	А / Г	Формула	Г * Д	Е / 18	Є * 247,72	Формула	А * 3 / 1000	Ж + И	Формула - І	Є (сума ставок) * І	Й * 247,72	І (сума зарплат) + К	Б / А (сума учнів)	0,25 * М * Л	(Л+Н) * 0,89	
Учні комунальних ЗЗСО																				
Початкова (1-4)	1 341		71	21,5	63	23	1 449	80,5	19 942	3 798	5 094	25 035								
Базова (5-9)	1 752	3 723	79	21,5	82	32,7	2 681	149,0	36 903	3 798	6 655	43 557	0,075	21,6	5 363	91 006	100,0%	22 751	101 243,7	
Старша (10-11)	630		27	21,5	30	35,5	1 065	59,2	14 657	3 798	2 393	17 050								
Простій вчителів	0																		0,0	
Учні спеціальних класів, спеціальних шкіл																				
Початкова (1-4)	0		0	9	0	36														
Базова (5-9)	0	0	0	9	0	36							0,047	0,0	0	0			0,0	
Старша (10-11)	0		0	9	0	36														
Учні навчально-реабілітаційних центрів																				
Початкова (1-4)	0		0	6	0	36				3 798										
Базова (5-9)	0	0	0	6	0	36				3 798			0,047	0,0	0	0			0,0	
Старша (10-11)	0		0	6	0	36				3 798										
Учні, які проживають в пансіонах (кількість ставок = кількість груп * 2)																				
Загальні пансіони	0	0		20	0														0,0	
Спеціальні пансіони	0	0		9	0														0,0	
НРЦ	0	0		6	0														0,0	
Інклюзивні класи																				
Інклюзивна	37	32	32		30			30,0	6 510			6 510						86,5%	1 408	7 047,1
Учні класів з вечірньою формою здобуття освіти																				
Вечірня форма	0	0	0	16		23														0,0
Заклади професійної (професійно-технічної) освіти																				
ПТНЗ	0	0	0	26																0,0
Разом	3 723	3 723	177		175			5 195	318,6	78 012		14 142	92 153					24 159	108 290,8	

Історичні дані щодо учнів комунальних ЗЗСО Рахівської міської територіальної громади

Фактичні значення за навчальні роки	2020/21	2021/22	2022/23	2023/24
Кількість учнів ЗЗСО	3 949	3 986	3 840	3 723
ФНК	21,5	21,2	20,5	21,0
РНК	21,0	21,5	21,5	21,5
Кількість ЗЗСО	9	9	9	8
Середня наповнюваність ЗЗСО	439	443	427	465

Дані за бюджетні роки	2021	2022	2023	2024
Обсяг субвенції (тис. грн)	106 226,7	106 573,7	86 833,7	101 243,8
Субвенція на учня (грн)	26 900	26 737	22 616	27 194

Зміна за роками	2020/21	2021/22	2022/23	2023/24
Учні (%)		0,9%	-3,7%	-3,0%
Субвенція (%)		0,3%	-18,5%	16,6%
Субвенція на учня (%)		-0,6%	-15,4%	20,2%
ФНК		-0,26	-0,73	0,56

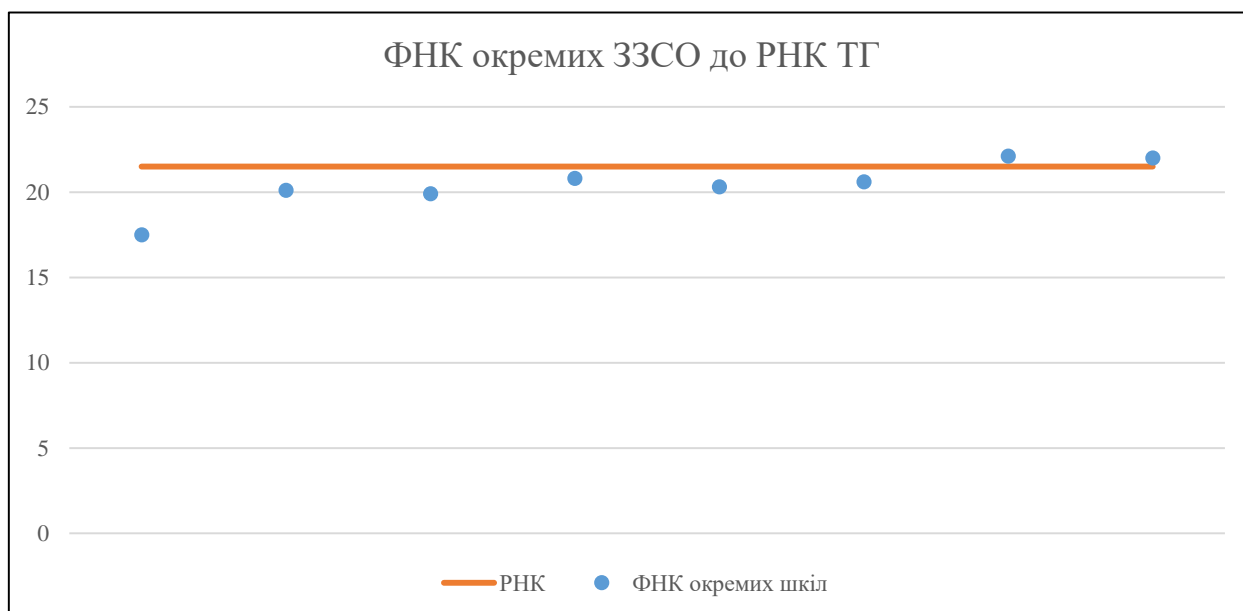


Мережа ЗЗСО Рахівської міської територіальної громади

	ЗЗСО		Учні		ФНК
	кількість	відсоток	кількість	відсоток	кількість
Звичайний ЗЗСО	8	100,0%	3 723	100,0%	21,0
Опорний ЗЗСО					
Філія ЗЗСО					
Загалом	8	100,0%	3 723	100,0%	21,0

ЗЗСО крім спеціальних та НРЦ	ЗЗСО		Учні		ФНК
	кількість	відсоток	кількість	відсоток	кількість
ЗЗСО з ФНК більш ніж 22,5 (РНК + 1)					
ЗЗСО з ФНК від 20,5 до 22,5	4	50,0%	2 546	68,4%	21,6
ЗЗСО з ФНК менш ніж 20,5 (РНК - 1)	4	50,0%	1 177	31,6%	19,9
ЗЗСО без класів					
Загалом (крім спеціальних та НРЦ)	8	100,0%	3 723	100,0%	21,0

	ЗЗСО		Учні		ФНК
	кількість	відсоток	кількість	відсоток	кількість
Менше 20 учнів					
Від 20 до 50 учнів					
Від 50 до 100 учнів	1	12,5%	70	1,9%	17,5
Від 100 до 200 учнів					
Від 200 до 300 учнів	1	12,5%	282	7,6%	20,1
Від 300 до 400 учнів	1	12,5%	379	10,2%	19,9
Від 400 до 600 учнів	3	37,5%	1 316	35,3%	20,6
Від 600 до 800 учнів	1	12,5%	686	18,4%	22,1
Від 800 до 1000 учнів	1	12,5%	990	26,6%	22,0
Від 1000 до 1500 учнів					
Більше 1500 учнів					
Загалом	8	100,0%	3 723	100,0%	21,0



На графіку школи упорядковані за збільшенням наповнюваності

**Перелік закладів загальної середньої освіти Рахівської міської територіальної громади
РНК = 21,5, ФНК = 21,03**

↑	ЗЗСО з ФНК більш ніж 22,5 (РНК + 1)
↔	ЗЗСО з ФНК від 20,5 до 22,5
↓	ЗЗСО з ФНК менш ніж 20,5 (РНК - 1)
—	ЗЗСО без класів

ІД в АІКОМ	Назва ЗЗСО	Факт. ступінь	Статус	ІД в АІКОМ опорного ЗЗСО	Кількість учнів	з них за індивід. формою	Кількість класів	ФНК	
19098	Рахівський ЗЗСО І-ІІІ ст. №2	І-ІІІ			686	4	31	22,1	↔
19097	Рахівський ЗЗСО І-ІІІ ступенів №1	І-ІІІ			990	2	45	22	↔
19121	Костилівський ЗЗСО І-ІІІ ст.	І-ІІІ			416	1	20	20,8	↔
19118	Діловецький ЗЗСО І-ІІІ ст	І-ІІІ			454		22	20,6	↔
19099	Рахівський ЗЗСО І-ІІІ ст.№3	І-ІІІ			446	7	22	20,3	↓
19112	Білинський ЗЗСО Рахівської міської ради І-ІІІ ст.	І-ІІІ			282		14	20,1	↓
19100	Рахівський ЗЗСО І-ІІІ ступенів №4	І-ІІІ			379	3	19	19,9	↓
19105	Вільховатська	І			70		4	17,5	↓