



ІНФОРМАЦІЙНА ДОВІДКА ЩОДО РОЗРАХУНКУ ОБСЯГУ ОСВІТНЬОЇ СУБВЕНЦІЇ НА 2024 РІК

НЕРЕСНИЦЬКА ТГ

Базова інформація про засновника:

Засновник	Нересницька сільська територіальна громада		
Код бюджету	0754500000		
Область	Закарпатська	Фактична наповнюваність класів	18,4
Тип	Сільська ТГ	Розрахункова наповнюваність класів	18,0
Площа (км ²)	336,9	Щільність учнів (учнів на км ²)	12,4
Населення (осіб, 2022)	30 550	Сільське населення (%)	100,0
Сільське населення (осіб, 2022)	30 550		

Підсумки розподілу субвенції на 2024 рік:

	К-ть учнів (факт)	К-ть класів (факт)	Сума (тис. грн)	На учня (грн)	На клас (грн)
Учні комунальних ЗЗСО,	4 183	227	127 939,8	30 586	563 611
з них у гірських населених пунктах	2 874				
у тому числі поділ класів на групи			1 445,5		
Учні спеціальних ЗЗСО (класів)	0	0	0,0		
з них у гірських населених пунктах	0				
у тому числі поділ класів на групи			0,0		
Учні НРЦ,	0	35	0,0		
з них у гірських населених пунктах	0				
Учні класів з вечірньою формою	0	0	0,0		
Вихованці інтернатів	0		0,0		
Вихованці спеціальних інтернатів	0		0,0		
Вихованці НРЦ	0		0,0		
Асистенти в інклюзивних класах	39	38	6 685,7	171 429	175 940
Учні ЗП(П-Т)О	0	0	0,0		
Студенти ЗФПО і коледжів	0				
Інклюзивно-ресурсні центри	0 ІРЦ		0,0		
Учні приватних ЗЗСО	0	0	0,0		
Простій: немає вчителів на простої			0,0		
Простій: немає ІРЦ на простої			0,0		
Нересницька ТГ	4 183	262	134 625,5		

Детальний розрахунок обсягу освітньої субвенції для Нересницької сільської територіальної громади

Коефіцієнти, що застосовуються для Нересницької сільської територіальної громади

Розрахунок наповнюваність класів	18,0
Коефіцієнт Кіпп для денних ЗЗСО	0,530
Розподіл на одного учня для педагогічних працівників, які не проводять уроки (денні ЗЗСО), грн	6 101
Коефіцієнт Кіпп для вечірньої форми здобуття освіти	0,530
Розподіл на одного учня для педагогічних працівників, які не проводять уроки (вечірні ЗЗСО), грн	6 101
Коефіцієнт поділу класів на групи при вивченні окремих предметів для учнів групи І	1,017
Коефіцієнт поділу класів на групи при вивченні окремих предметів для учнів групи ІІ	1,047
Коефіцієнт скорочення	0,89

Коефіцієнти та нормативи для всіх засновників шкіл

Норматив бюджетної забезпеченості (грн)	11 510,4
Річна заробітна плата вчителів з нарахуваннями (тис. грн)	247,7
Річна заробітна плата асистентів вчителів з нарахуваннями (тис. грн)	217,0
Річна заробітна плата педагогічних працівників ІРЦ з нарахуваннями (тис. грн)	288,4
Річна заробітна плата педагогічних працівників на простій (тис. грн)	128,0
Сума для ІРЦ (тис. грн)	2 350,3
Сума для ІРЦ на простій (тис. грн)	1 272,9
Розрахунок наповнюваність спеціальних класів (також приватних НРЦ)	9
Розрахунок наповнюваність класів НРЦ	6
Коефіцієнт Кіпп для приватних ЗЗСО, грн	0,23

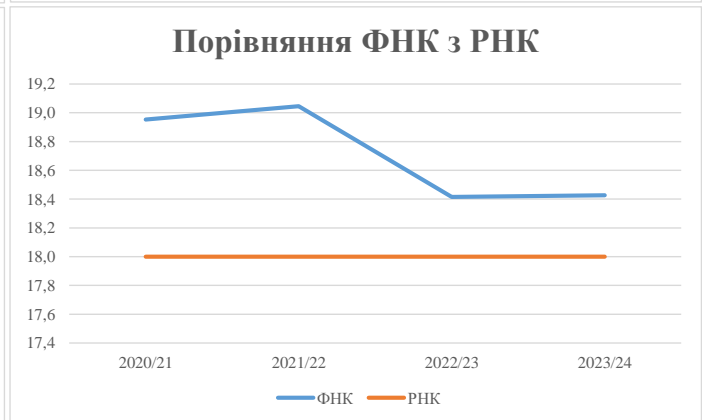
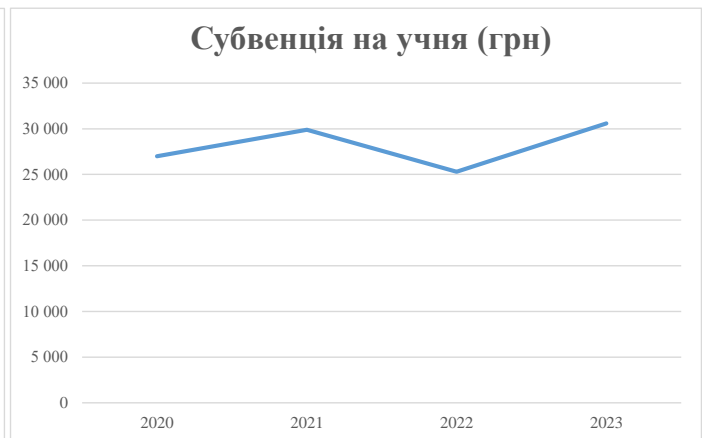
Рівень освіти/ Тип закладу	К-ть учнів	З них учнів гірських населених пунктах	Фактична к-ть класів	Розра- хункова напов- нюваність класу (групи)	Розра- хункова к-ть класів (групи)	К-ть годин навчального плану	К-ть необхідних годин у тиждень	К-ть ставок	Зарплати вчителів, тис. грн	Розподіл на одного учня, для педагогічних працівників, які не проводять уроки, грн	Зарплата педагогічного персоналу, що не проводить уроки, тис. грн	Зарплата разом (без надбавки за гірську місцевість, без поділу на групи), тис. грн	Коефіцієнт поділу класів на групи	К-ть ставок вчителів для поділу класів на групи	Зарплата персоналу, що проводить уроки у групах при поділі класів, тис. грн	Зарплата педагогічного персоналу разом (без надбавки за гірську місцевість), тис. грн	Відсоток учнів гірських ЗЗСО	Надбавка для гірської місцевості	Субвенція всього після застосування коефіцієнта 0,89, тис. грн	
Назва колонки	А	Б	В	Г	Г	Д	Е	Є	Ж	З	И	І	І	Й	К	Л	М	Н	О	
Як розраховано	АКОМ	АКОМ	АКОМ	Формула	А / Г	Формула	Г * Д	Е / 18	Є * 247,72	Формула	А * 3 / 1000	Ж + И	Формула - І	Є (сума ставок) * І	Й * 247,72	І (сума зарплат) + К	Б / А (сума учнів)	0,25 * М * Л	(Л+Н) * 0,89	
Учні комунальних ЗЗСО																				
Початкова (1-4)	1 483		95	18,0	83	23	1 909	106,1	26 273	6 101	9 047	35 320								
Базова (5-9)	2 090	2 874	105	18,0	117	32,7	3 826	212,6	52 654	6 101	12 750	65 404	0,017	6,6	1 624	122 680	68,7%	21 072	127 939,8	
Старша (10-11)	610		27	18,0	34	35,5	1 207	67,1	16 611	6 101	3 721	20 333								
Простій вчителів	0																			0,0
Учні спеціальних класів, спеціальних шкіл																				
Початкова (1-4)	0		0	9	0	36														
Базова (5-9)	0	0	0	9	0	36							0,047	0,0	0	0				0,0
Старша (10-11)	0		0	9	0	36														
Учні навчально-реабілітаційних центрів																				
Початкова (1-4)	0		0	6	0	36				6 101										
Базова (5-9)	0	0	0	6	0	36				6 101			0,047	0,0	0	0				0,0
Старша (10-11)	0		0	6	0	36				6 101										
Учні, які проживають в пансіонах (кількість ставок = кількість груп * 2)																				
Загальні пансіони	0	0		20	0															0,0
Спеціальні пансіони	0	0		9	0															0,0
НРЦ	0	0		6	0															0,0
Інклюзивні класи																				
Інклюзивна	39	24	38		30			30,0	6 510			6 510						61,5%	1 002	6 685,7
Учні класів з вечірньою формою здобуття освіти																				
Вечірня форма	0	0	0	16		23														0,0
Заклади професійної (професійно-технічної) освіти																				
ПТНЗ	0	0	0	26																0,0
Разом	4 183	2 874	227		234			6 942	415,7	102 048		25 518	127 566					22 074	134 625,5	

Історичні дані щодо учнів комунальних ЗЗСО Нересницької сільської територіальної громади

Фактичні значення за навчальні роки	2020/21	2021/22	2022/23	2023/24
Кількість учнів ЗЗСО	4 511	4 571	4 462	4 183
ФНК	19,0	19,0	18,4	18,4
РНК	18,0	18,0	18,0	18,0
Кількість ЗЗСО	12	12	13	12
Середня наповнюваність ЗЗСО	376	381	343	349

Дані за бюджетні роки	2021	2022	2023	2024
Обсяг субвенції (тис. грн)	121 786,1	136 622,4	112 871,8	127 939,8
Субвенція на учня (грн)	26 998	29 889	25 296	30 586

Зміна за роками	2020/21	2021/22	2022/23	2023/24
Учні (%)		1,3%	-2,4%	-6,3%
Субвенція (%)		12,2%	-17,4%	13,3%
Субвенція на учня (%)		10,7%	-15,4%	20,9%
ФНК		0,09	-0,63	0,01



Мережа ЗЗСО Нересницької сільської територіальної громади

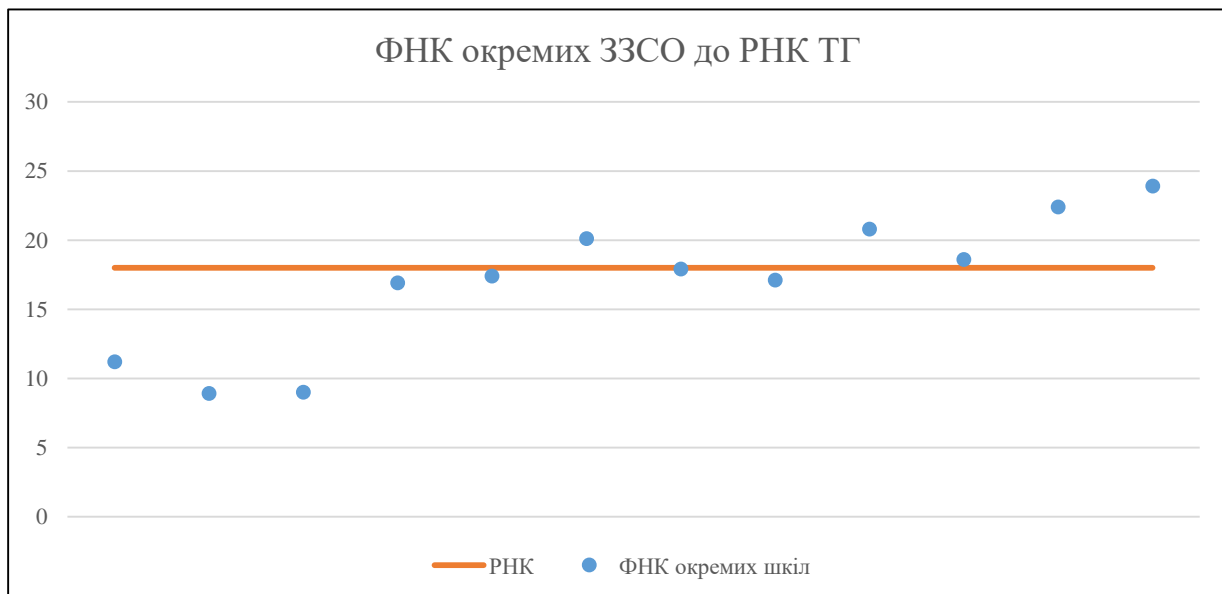
	ЗЗСО		Учні		ФНК
	кількість	відсоток	кількість	відсоток	кількість
Звичайний ЗЗСО	8	66,7%	2 153	51,5%	17,4
Опорний ЗЗСО	3	25,0%	1 913	45,7%	21,3
Філія ЗЗСО	1	8,3%	117	2,8%	9,0
Загалом	12	100,0%	4 183	100,0%	18,4

Філії на один опорний ЗЗСО

0,3

	ЗЗСО		Учні		ФНК
	кількість	відсоток	кількість	відсоток	кількість
ЗЗСО крім спеціальних та НРЦ					
ЗЗСО з ФНК більш ніж 19 (РНК + 1)	4	33,3%	2 135	51,0%	22,2
ЗЗСО з ФНК від 17 до 19	4	33,3%	1 571	37,6%	17,9
ЗЗСО з ФНК менш ніж 17 (РНК - 1)	4	33,3%	477	11,4%	11,1
ЗЗСО без класів					
Загалом (крім спеціальних та НРЦ)	12	100,0%	4 183	100,0%	18,4

	ЗЗСО		Учні		ФНК
	кількість	відсоток	кількість	відсоток	кількість
Менше 20 учнів					
Від 20 до 50 учнів					
Від 50 до 100 учнів					
Від 100 до 200 учнів	5	41,7%	634	15,2%	12,2
Від 200 до 300 учнів	1	8,3%	221	5,3%	20,1
Від 300 до 400 учнів	1	8,3%	322	7,7%	17,9
Від 400 до 600 учнів	3	25,0%	1 590	38,0%	18,7
Від 600 до 800 учнів	1	8,3%	605	14,5%	22,4
Від 800 до 1000 учнів	1	8,3%	811	19,4%	23,9
Від 1000 до 1500 учнів					
Більше 1500 учнів					
Загалом	12	100,0%	4 183	100,0%	18,4



На графіку школи упорядковані за збільшенням наповнюваності

**Перелік закладів загальної середньої освіти Нересницької сільської територіальної громади
РНК = 18, ФНК = 18,42**

↑	ЗЗСО з ФНК більш ніж 19 (РНК + 1)
↔	ЗЗСО з ФНК від 17 до 19
↓	ЗЗСО з ФНК менш ніж 17 (РНК - 1)
—	ЗЗСО без класів

ІД в АІКОМ	Назва ЗЗСО	Факт. ступінь	Статус	ІД в АІКОМ опорного ЗЗСО	Кількість учнів	з них за індивід. формою	Кількість класів	ФНК	
19238	Тернівський ОЗ ЗСО І-ІІІ ступенів	І-ІІІ	Опорна		811	2	34	23,9	↑
19222	Ганичівський ОЗЗСО І-ІІІ ступенів	І-ІІІ	Опорна		605	11	27	22,4	↑
19232	Нересницька ЗОШ	І-ІІІ			498	51	24	20,8	↑
19191	Вишоватська гімназія	І-ІІ			221	1	11	20,1	↑
19234	Новоселицький ліцей	І-ІІІ			595	11	32	18,6	↔
19241	Широколузький ліцей	І-ІІІ			322	33	18	17,9	↔
19213	Тисалівська гімназія	І-ІІ			157		9	17,4	↔
19236	Тарасівський ОЗ ЗСО	І-ІІІ	Опорна		497	6	29	17,1	↔
19212	Солонівська гімназія	І-ІІ			152	1	9	16,9	↓
19207	Підплешанська гімназія	І-ІІ			101	1	9	11,2	↓
19206	Петрушівська філія	І-ІІ	Філія	19238	117	2	13	9	↓
19216	Фонтеняська гімназія	І-ІІ			107		12	8,9	↓