



## ІНФОРМАЦІЙНА ДОВІДКА ЩОДО РОЗРАХУНКУ ОБСЯГУ ОСВІТНЬОЇ СУБВЕНЦІЇ НА 2024 РІК

### НЕЛПІНСЬКА ТГ

#### Базова інформація про засновника:

Засновник	Неліпінська сільська територіальна громада		
Код бюджету	0754400000		
Область	Закарпатська	Фактична наповнюваність класів	14,8
Тип	Сільська ТГ	Розрахункова наповнюваність класів	15,5
Площа (км <sup>2</sup> )	127,9	Щільність учнів (учнів на км <sup>2</sup> )	4,5
Населення (осіб, 2022)	5 279	Сільське населення (%)	100,0
Сільське населення (осіб, 2022)	5 279		

#### Підсумки розподілу субвенції на 2024 рік:

	К-ть учнів (факт)	К-ть класів (факт)	Сума (тис. грн)	На учня (грн)	На клас (грн)
Учні комунальних ЗЗСО,	576	39	19 022,7	33 026	487 762
з них у гірських населених пунктах	201				
у тому числі поділ класів на групи			240,2		
Учні спеціальних ЗЗСО (класів)	0	0	0,0		
з них у гірських населених пунктах	0				
у тому числі поділ класів на групи			0,0		
Учні НРЦ,	0	35	0,0		
з них у гірських населених пунктах	0				
Учні класів з вечірньою формою	0	0	0,0		
Вихованці інтернатів	0		0,0		
Вихованці спеціальних інтернатів	0		0,0		
Вихованці НРЦ	0		0,0		
Асистенти в інклюзивних класах	10	9	1 699,7	169 966	188 851
Учні ЗП(П-Т)О	0	0	0,0		
Студенти ЗФПО і коледжів	0				
Інклюзивно-ресурсні центри	0 ІРЦ		0,0		
Учні приватних ЗЗСО	0	0	0,0		
Простій: немає вчителів на простой			0,0		
Простій: немає ІРЦ на простой			0,0		
<b>Неліпінська ТГ</b>	<b>576</b>	<b>74</b>	<b>20 722,4</b>		

**Детальний розрахунок обсягу освітньої субвенції для Неліпинської сільської територіальної громади**

**Коефіцієнти, що застосовуються для Неліпинської сільської територіальної громади**

Розрахункова наповненість класів	15,5
Коефіцієнт Кіпп для денних ЗЗСО	0,530
Розподіл на одного учня для педагогічних працівників, які не проводять уроки (денні ЗЗСО), грн	6 101
Коефіцієнт Кіпп для вечірньої форми здобуття освіти	0,530
Розподіл на одного учня для педагогічних працівників, які не проводять уроки (вечірні ЗЗСО), грн	6 101
Коефіцієнт поділу класів на групи при вивченні окремих предметів для учнів групи І	1,017
Коефіцієнт поділу класів на групи при вивченні окремих предметів для учнів групи ІІ	1,047
Коефіцієнт скорочення	0,89

**Коефіцієнти та нормативи для всіх засновників шкіл**

Норматив бюджетної забезпеченості (грн)	11 510,4
Річна заробітна плата вчителів з нарахуваннями (тис. грн)	247,7
Річна заробітна плата асистентів вчителів з нарахуваннями (тис. грн)	217,0
Річна заробітна плата педагогічних працівників ІРЦ з нарахуваннями (тис. грн)	288,4
Річна заробітна плата педагогічних працівників на простій (тис. грн)	128,0
Сума для ІРЦ (тис. грн)	2 350,3
Сума для ІРЦ на простій (тис. грн)	1 272,9
Розрахункова наповненість спеціальних класів (також приватних НРЦ)	9
Розрахункова наповненість класів НРЦ	6
Коефіцієнт Кіпп для приватних ЗЗСО, грн	0,23

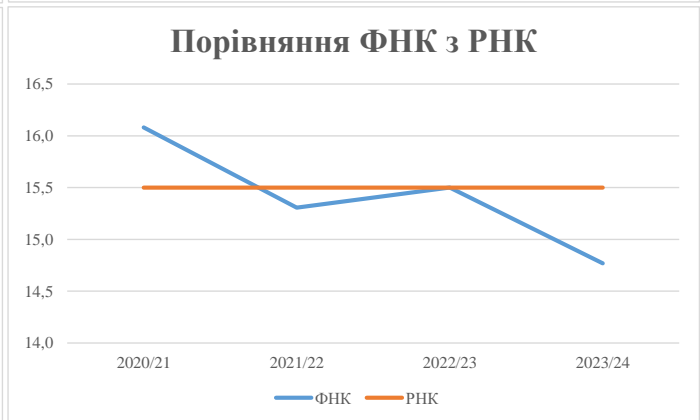
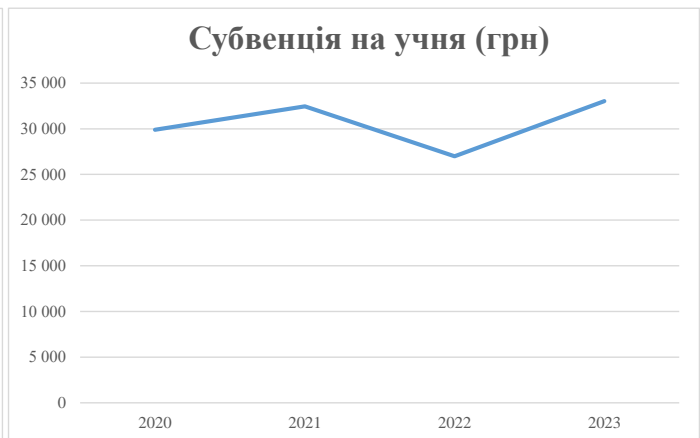
Рівень освіти/ Тип закладу	К-ть учнів	З них учнів ЗЗСО у гірських населених пунктах	Фактична к-ть класів	Розра- хункова напов- неність класу (групи)	Розра- хункова к-ть класів (груп)	К-ть годин навчального плану	К-ть необхідних годин у тиждень	К-ть ставок	Зарплати вчителів, тис. грн	Розподіл на одного учня, для педагогічних працівників, які не проводять уроки, грн	Зарплата педагогічного персоналу, що не проводить уроки, тис. грн	Зарплата разом (без надбавки за гірську місцевість, без поділу на групи), тис. грн	Коефіцієнт поділу класів на групи	К-ть ставок вчителів для поділу класів на групи	Зарплата персоналу, що проводить уроки у групах при поділі класів, тис. грн	Зарплата педагогічного персоналу разом (без надбавки за гірську місцевість), тис. грн	Відсоток учнів гірських ЗЗСО	Надбавка для гірської місцевості	Субвенція всього після застосування коефіцієнта 0,89, тис. грн	
Назва колонки	А	Б	В	Г	Г	Д	Е	Є	Ж	З	И	І	І	Й	К	Л	М	Н	О	
Як розраховано	АКОМ	АКОМ	АКОМ	Формула	А / Г	Формула	Г * Д	Е / І8	Є * 247,72	Формула	А * 3 / 1000	Ж + И	Формула - І	Є (сума ставок) * І	Й * 247,72	І (сума зарплат) + К	Б / А (сума учнів)	0,25 * М * Л	(І+Н) * 0,89	
<b>Учні комунальних ЗЗСО</b>																				
Початкова (1-4)	204		15	15,5	14	23	322	17,9	4 432	6 101	1 245	5 676								
Базова (5-9)	306	201	20	15,5	20	32,7	654	36,3	9 001	6 101	1 867	10 867	0,017	1,1	270	19 659	34,9%	1 715	19 022,7	
Старша (10-11)	66		4	15,5	5	35,5	178	9,9	2 443	6 101	403	2 845								
Простий вчителів	0																			0,0
<b>Учні спеціальних класів, спеціальних шкіл</b>																				
Початкова (1-4)	0		0	9	0	36														
Базова (5-9)	0	0	0	9	0	36							0,047	0,0	0	0				0,0
Старша (10-11)	0		0	9	0	36														
<b>Учні навчально-реабілітаційних центрів</b>																				
Початкова (1-4)	0		0	6	0	36				6 101										
Базова (5-9)	0	0	0	6	0	36				6 101			0,047	0,0	0	0				0,0
Старша (10-11)	0		0	6	0	36				6 101										
<b>Учні, які проживають в пансіонах (кількість ставок = кількість груп * 2)</b>																				
Загальні пансіони	0	0		20	0															0,0
Спеціальні пансіони	0	0		9	0															0,0
НРЦ	0	0		6	0															0,0
<b>Інклюзивні класи</b>																				
Інклюзивна	10	4	9		8			8,0	1 736			1 736						40,0%	174	1 699,7
<b>Учні класів з вечірньою формою здобуття освіти</b>																				
Вечірня форма	0	0	0	16		23														0,0
<b>Заклади професійної (професійно-технічної) освіти</b>																				
ПТНЗ	0	0	0	26																0,0
<b>Разом</b>	<b>576</b>	<b>201</b>	<b>39</b>		<b>39</b>			<b>1 154</b>	<b>72,1</b>	<b>17 611</b>		<b>3 514</b>	<b>21 125</b>					<b>1 889</b>	<b>20 722,4</b>	

## Історичні дані щодо учнів комунальних ЗЗСО Неліпинської сільської територіальної громади

Фактичні значення за навчальні роки	2020/21	2021/22	2022/23	2023/24
Кількість учнів ЗЗСО	595	597	589	576
ФНК	16,1	15,3	15,5	14,8
РНК	15,5	15,5	15,5	15,5
Кількість ЗЗСО	3	3	3	3
Середня наповнюваність ЗЗСО	198	199	196	192

Дані за бюджетні роки	2021	2022	2023	2024
Обсяг субвенції (тис. грн)	17 781,7	19 369,3	15 897,2	19 022,7
Субвенція на учня (грн)	29 885	32 444	26 990	33 026

Зміна за роками	2020/21	2021/22	2022/23	2023/24
Учні (%)		0,3%	-1,3%	-2,2%
Субвенція (%)		8,9%	-17,9%	19,7%
Субвенція на учня (%)		8,6%	-16,8%	22,4%
ФНК		-0,77	0,19	-0,73



## Мережа ЗЗСО Неліпинської сільської територіальної громади

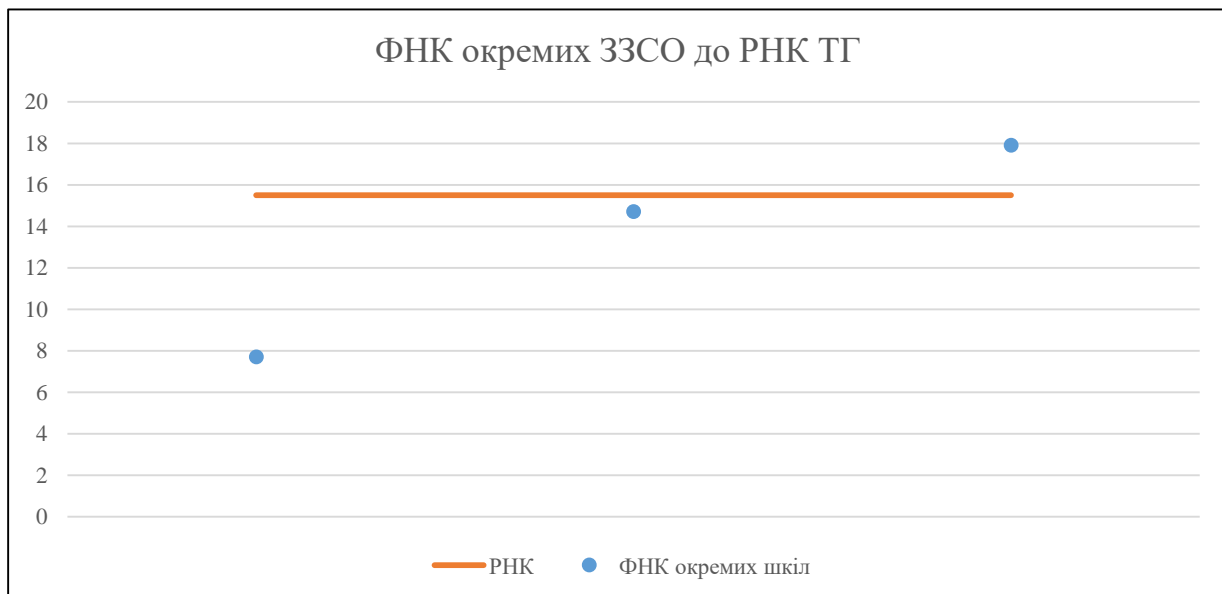
	ЗЗСО		Учні		ФНК
	кількість	відсоток	кількість	відсоток	кількість
Звичайний ЗЗСО	2	66,7%	201	34,9%	11,2
Опорний ЗЗСО	1	33,3%	375	65,1%	17,9
Філія ЗЗСО					
Загалом	3	100,0%	576	100,0%	14,8

Філії на один опорний ЗЗСО 

0,0
-----

	ЗЗСО		Учні		ФНК
	кількість	відсоток	кількість	відсоток	кількість
<b>ЗЗСО крім спеціальних та НРЦ</b>					
ЗЗСО з ФНК більш ніж 16,5 (РНК + 1)	1	33,3%	375	65,1%	17,9
ЗЗСО з ФНК від 14,5 до 16,5	1	33,3%	132	22,9%	14,7
ЗЗСО з ФНК менш ніж 14,5 (РНК - 1)	1	33,3%	69	12,0%	7,7
ЗЗСО без класів					
Загалом (крім спеціальних та НРЦ)	3	100,0%	576	100,0%	14,8

	ЗЗСО		Учні		ФНК
	кількість	відсоток	кількість	відсоток	кількість
Менше 20 учнів					
Від 20 до 50 учнів					
Від 50 до 100 учнів	1	33,3%	69	12,0%	7,7
Від 100 до 200 учнів	1	33,3%	132	22,9%	14,7
Від 200 до 300 учнів					
Від 300 до 400 учнів	1	33,3%	375	65,1%	17,9
Від 400 до 600 учнів					
Від 600 до 800 учнів					
Від 800 до 1000 учнів					
Від 1000 до 1500 учнів					
Більше 1500 учнів					
Загалом	3	100,0%	576	100,0%	14,8



На графіку школи упорядковані за збільшенням наповнюваності

**Перелік закладів загальної середньої освіти Неліпинської сільської територіальної громади**  
**РНК = 15,5, ФНК = 14,76**

↑	ЗЗСО з ФНК більш ніж 16,5 (РНК + 1)
↔	ЗЗСО з ФНК від 14,5 до 16,5
↓	ЗЗСО з ФНК менш ніж 14,5 (РНК - 1)
—	ЗЗСО без класів

<b>ID в АІКОМ</b>	<b>Назва ЗЗСО</b>	<b>Факт. ступінь</b>	<b>Статус</b>	<b>ID в АІКОМ опорного ЗЗСО</b>	<b>Кількість учнів</b>	<b>з них за індивід. формою</b>	<b>Кількість класів</b>	<b>ФНК</b>	
19163	Неліпинський ЗЗСО	I-III	Опорна		375	3	21	17,9	↑
19155	Сасівська гімназія	I-II			132	4	9	14,7	↔
19150	Ганьковицька гімназія	I-II			69	6	9	7,7	↓