



## ІНФОРМАЦІЙНА ДОВІДКА ЩОДО РОЗРАХУНКУ ОБСЯГУ ОСВІТНЬОЇ СУБВЕНЦІЇ НА 2024 РІК

### ЖДЕНІЇВСЬКА ТГ

#### Базова інформація про засновника:

Засновник	Жденіївська селищна територіальна громада		
Код бюджету	0753700000		
Область	Закарпатська	Фактична наповнюваність класів	10,1
Тип	Селищна ТГ	Розрахункова наповнюваність класів	13,0
Площа (км <sup>2</sup> )	207,1	Щільність учнів (учнів на км <sup>2</sup> )	2,3
Населення (осіб, 2022)	4 699	Сільське населення (%)	77,1
Сільське населення (осіб, 2022)	3 622		

#### Підсумки розподілу субвенції на 2024 рік:

	К-ть учнів (факт)	К-ть класів (факт)	Сума (тис. грн)	На учня (грн)	На клас (грн)
Учні комунальних ЗЗСО,	476	47	20 528,7	43 128	436 782
з них у гірських населених пунктах	476				
у тому числі поділ класів на групи			235,4		
Учні спеціальних ЗЗСО (класів)	0	0	0,0		
з них у гірських населених пунктах	0				
у тому числі поділ класів на групи			0,0		
Учні НРЦ,	0	35	0,0		
з них у гірських населених пунктах	0				
Учні класів з вечірньою формою	0	0	0,0		
Вихованці інтернатів	0		0,0		
Вихованці спеціальних інтернатів	0		0,0		
Вихованці НРЦ	0		0,0		
Асистенти в інклюзивних класах	3	2	450,7	150 222	225 333
Учні ЗП(П-Т)О	0	0	0,0		
Студенти ЗФПО і коледжів	0				
Інклюзивно-ресурсні центри	0 ІРЦ		0,0		
Учні приватних ЗЗСО	0	0	0,0		
Простій: немає вчителів на простоті			0,0		
Простій: немає ІРЦ на простоті			0,0		
<b>Жденіївська ТГ</b>	<b>476</b>	<b>82</b>	<b>20 979,4</b>		

**Детальний розрахунок обсягу освітньої субвенції для Жденівської селищної територіальної громади**

**Коефіцієнти, що застосовуються для Жденівської селищної територіальної громади**

Розрахунок наповнюваність класів	13,0
Коефіцієнт Кіпп для денних ЗЗСО	0,480
Розподіл на одного учня для педагогічних працівників, які не проводять уроки (денні ЗЗСО), грн	5 525
Коефіцієнт Кіпп для вечірньої форми здобуття освіти	0,480
Розподіл на одного учня для педагогічних працівників, які не проводять уроки (вечірні ЗЗСО), грн	5 525
Коефіцієнт поділу класів на групи при вивченні окремих предметів для учнів групи І	1,017
Коефіцієнт поділу класів на групи при вивченні окремих предметів для учнів групи ІІ	1,047
Коефіцієнт скорочення	0,89

**Коефіцієнти та нормативи для всіх засновників шкіл**

Норматив бюджетної забезпеченості (грн)	11 510,4
Річна заробітна плата вчителів з нарахуваннями (тис. грн)	247,7
Річна заробітна плата асистентів вчителів з нарахуваннями (тис. грн)	217,0
Річна заробітна плата педагогічних працівників ІРЦ з нарахуваннями (тис. грн)	288,4
Річна заробітна плата педагогічних працівників на простій (тис. грн)	128,0
Сума для ІРЦ (тис. грн)	2 350,3
Сума для ІРЦ на простій (тис. грн)	1 272,9
Розрахунок наповнюваність спеціальних класів (також приватних НРЦ)	9
Розрахунок наповнюваність класів НРЦ	6
Коефіцієнт Кіпп для приватних ЗЗСО, грн	0,23

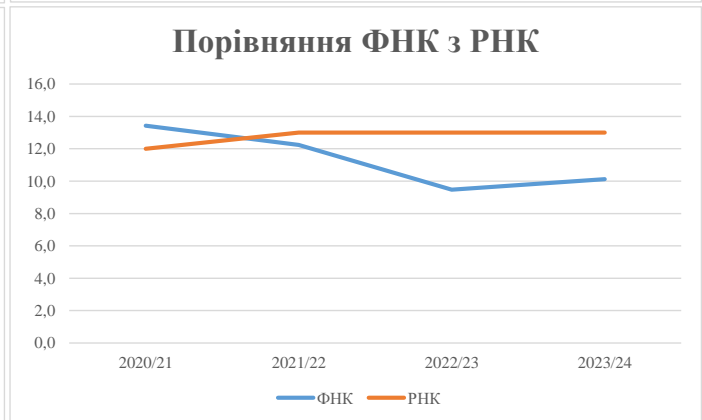
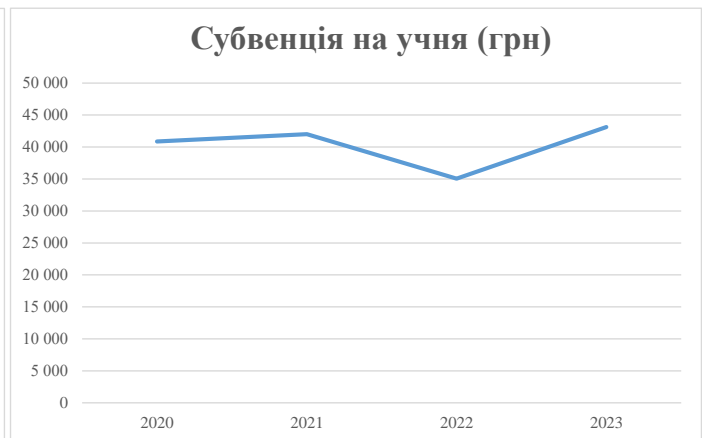
Рівень освіти/ Тип закладу	К-ть учнів	З них учнів гірських населених пунктах	Фактична к-ть класів	Розра- хункова напов- нюваність класу (групи)	Розра- хункова к-ть класів (груп)	К-ть годин навчального плану	К-ть необхідних годин у тиждень	К-ть ставок	Зарплати вчителів, тис. грн	Розподіл на одного учня, для педагогічних працівників, які не проводять уроки, грн	Зарплата педагогічного персоналу, що не проводить уроки, тис. грн	Зарплата разом (без надбавки за гірську місцевість, без поділу на групи), тис. грн	Коефіцієнт поділу класів на групи	К-ть ставок вчителів для поділу класів на групи	Зарплата персоналу, що проводить уроки у групах при поділі класів, тис. грн	Зарплата педагогічного персоналу разом (без надбавки за гірську місцевість), тис. грн	Відсоток учнів гірських ЗЗСО	Надбавка для гірської місцевості	Субвенція для гірської всього після застосування коефіцієнта 0,89, тис. грн	
Назва колонки	А	Б	В	Г	Г	Д	Е	Є	Ж	З	И	І	І	Й	К	Л	М	Н	О	
Як розраховано	АКОМ	АКОМ	АКОМ	Формула	А / Г	Формула	Г * Д	Е / 18	Є * 247,72	Формула	А * 3 / 1000	Ж + И	Формула - І	Є (сума ставок) * І	Й * 247,72	І (сума зарплат) / К	Б / А (сума учнів)	0,25 * М * Л	(Л+Н) * 0,89	
<b>Учні комунальних ЗЗСО</b>																				
Початкова (1-4)	163		29	13,0	13	23	299	16,6	4 115	5 525	901	5 016								
Базова (5-9)	258	476	16	13,0	20	32,7	654	36,3	9 001	5 525	1 425	10 426	0,017	1,1	264	18 453	100,0%	4 613	20 528,7	
Старша (10-11)	55		2	13,0	5	35,5	178	9,9	2 443	5 525	304	2 747								
Простій вчителів	0																			0,0
<b>Учні спеціальних класів, спеціальних шкіл</b>																				
Початкова (1-4)	0		0	9	0	36														
Базова (5-9)	0	0	0	9	0	36							0,047	0,0	0	0				0,0
Старша (10-11)	0		0	9	0	36														
<b>Учні навчально-реабілітаційних центрів</b>																				
Початкова (1-4)	0		0	6	0	36				5 525										
Базова (5-9)	0	0	0	6	0	36				5 525			0,047	0,0	0	0				0,0
Старша (10-11)	0		0	6	0	36				5 525										
<b>Учні, які проживають в пансіонах (кількість ставок = кількість груп * 2)</b>																				
Загальні пансіони	0	0		20	0															0,0
Спеціальні пансіони	0	0		9	0															0,0
НРЦ	0	0		6	0															0,0
<b>Інклюзивні класи</b>																				
Інклюзивна	3	2	2		2			2,0	434			434						66,7%	72	450,7
<b>Учні класів з вечірньою формою здобуття освіти</b>																				
Вечірня форма	0	0	0	16		23														0,0
<b>Заклади професійної (професійно-технічної) освіти</b>																				
ПТНЗ	0	0	0	26																0,0
<b>Разом</b>	<b>476</b>	<b>476</b>	<b>47</b>		<b>38</b>			<b>1 131</b>	<b>64,8</b>	<b>15 992</b>		<b>2 630</b>	<b>18 622</b>					<b>4 686</b>	<b>20 979,4</b>	

## Історичні дані щодо учнів комунальних ЗЗСО Жденіївської селищної територіальної громади

Фактичні значення за навчальні роки	2020/21	2021/22	2022/23	2023/24
Кількість учнів ЗЗСО	537	526	522	476
ФНК	13,4	12,2	9,5	10,1
РНК	12,0	13,0	13,0	13,0
Кількість ЗЗСО	8	8	8	7
Середня наповнюваність ЗЗСО	67	66	65	68

Дані за бюджетні роки	2021	2022	2023	2024
Обсяг субвенції (тис. грн)	21 947,3	22 106,4	18 298,8	20 528,8
Субвенція на учня (грн)	40 870	42 027	35 055	43 128

Зміна за роками	2020/21	2021/22	2022/23	2023/24
Учні (%)		-2,0%	-0,8%	-8,8%
Субвенція (%)		0,7%	-17,2%	12,2%
Субвенція на учня (%)		2,8%	-16,6%	23,0%
ФНК		-1,19	-2,76	0,65



## Мережа ЗЗСО Жденіївської селищної територіальної громади

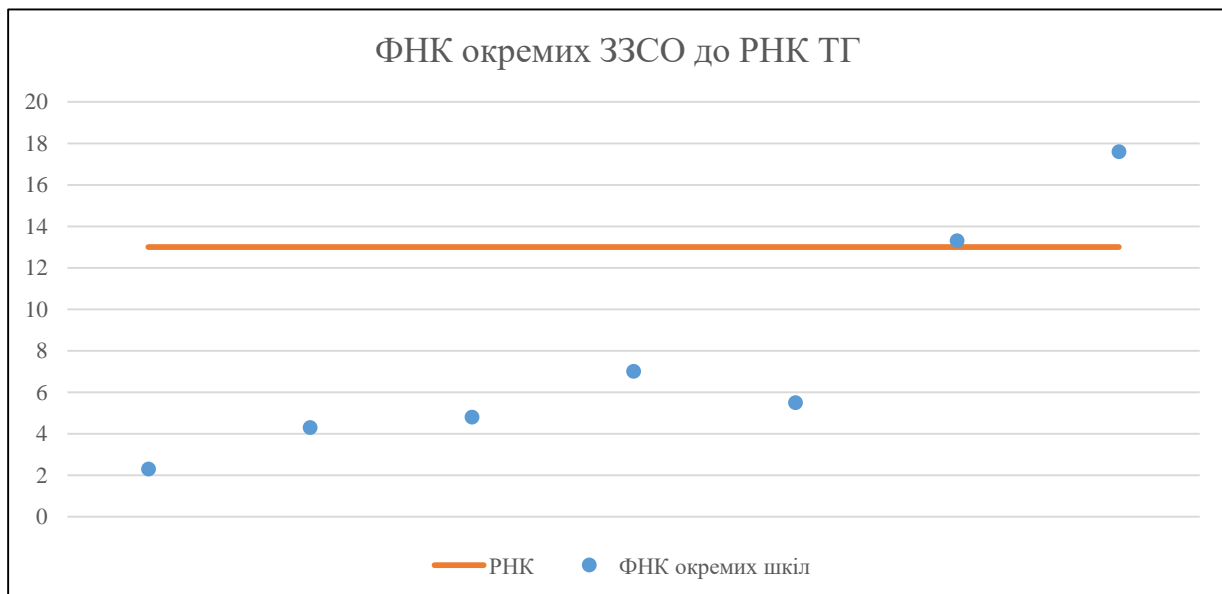
	ЗЗСО		Учні		ФНК
	кількість	відсоток	кількість	відсоток	кількість
Звичайний ЗЗСО	5	71,4%	211	44,3%	7,3
Опорний ЗЗСО	1	14,3%	246	51,7%	17,6
Філія ЗЗСО	1	14,3%	19	4,0%	4,8
Загалом	7	100,0%	476	100,0%	10,1

Філії на один опорний ЗЗСО 

1,0
-----

ЗЗСО крім спеціальних та НРЦ	ЗЗСО		Учні		ФНК
	кількість	відсоток	кількість	відсоток	кількість
ЗЗСО з ФНК більш ніж 14 (РНК + 1)	1	14,3%	246	51,7%	17,6
ЗЗСО з ФНК від 12 до 14	1	14,3%	106	22,3%	13,3
ЗЗСО з ФНК менш ніж 12 (РНК - 1)	5	71,4%	124	26,1%	5,0
ЗЗСО без класів					
Загалом (крім спеціальних та НРЦ)	7	100,0%	476	100,0%	10,1

	ЗЗСО		Учні		ФНК
	кількість	відсоток	кількість	відсоток	кількість
Менше 20 учнів	3	42,9%	41	8,6%	3,7
Від 20 до 50 учнів	1	14,3%	28	5,9%	7,0
Від 50 до 100 учнів	1	14,3%	55	11,6%	5,5
Від 100 до 200 учнів	1	14,3%	106	22,3%	13,3
Від 200 до 300 учнів	1	14,3%	246	51,7%	17,6
Від 300 до 400 учнів					
Від 400 до 600 учнів					
Від 600 до 800 учнів					
Від 800 до 1000 учнів					
Від 1000 до 1500 учнів					
Більше 1500 учнів					
Загалом	7	100,0%	476	100,0%	10,1



На графіку школи упорядковані за збільшенням наповнюваності

**Перелік закладів загальної середньої освіти Жденіївської селищної територіальної громади  
РНК = 13, ФНК = 10,12**

↑	ЗЗСО з ФНК більш ніж 14 (РНК + 1)
↔	ЗЗСО з ФНК від 12 до 14
↓	ЗЗСО з ФНК менш ніж 12 (РНК - 1)
—	ЗЗСО без класів

<b>ID в АІКОМ</b>	<b>Назва ЗЗСО</b>	<b>Факт. ступінь</b>	<b>Статус</b>	<b>ID в АІКОМ опорного ЗЗСО</b>	<b>Кількість учнів</b>	<b>з них за індивід. формою</b>	<b>Кількість класів</b>	<b>ФНК</b>	
18882	Жденіївський ОЗЗСО	I-III	Опорна		246	6	14	17,6	↑
18897	Підполозянська гімназія	I-II			106		8	13,3	↔
18885	Верхньогрaбівницька початкова школа	I			28		4	7	↓
18895	Кічернянська гімназія	I-II			55		10	5,5	↓
18890	Буковецька гімназія-філія	I	Філія	18882	19		4	4,8	↓
18884	Розтоцька початкова школа	I			13		3	4,3	↓
18883	Перехреснянська початкова школа підрозділ Кічернянської гімназії	I			9		4	2,3	↓