



## ІНФОРМАЦІЙНА ДОВІДКА ЩОДО РОЗРАХУНКУ ОБСЯГУ ОСВІТНЬОЇ СУБВЕНЦІЇ НА 2024 РІК

### ВОЛОВЕЦЬКА ТГ

#### Базова інформація про засновника:

Засновник	Воловецька селищна територіальна громада		
Код бюджету	0753200000		
Область	Закарпатська	Фактична наповнюваність класів	17,3
Тип	Селищна ТГ	Розрахункова наповнюваність класів	18,0
Площа (км <sup>2</sup> )	184,5	Щільність учнів (учнів на км <sup>2</sup> )	5,9
Населення (осіб, 2022)	8 885	Сільське населення (%)	43,3
Сільське населення (осіб, 2022)	3 849		

#### Підсумки розподілу субвенції на 2024 рік:

	К-ть учнів (факт)	К-ть класів (факт)	Сума (тис. грн)	На учня (грн)	На клас (грн)
Учні комунальних ЗЗСО,	1 088	63	34 541,9	31 748	548 284
з них у гірських населених пунктах	1 088				
у тому числі поділ класів на групи			381,8		
Учні спеціальних ЗЗСО (класів)	0	0	0,0		
з них у гірських населених пунктах	0				
у тому числі поділ класів на групи			0,0		
Учні НРЦ,	0	35	0,0		
з них у гірських населених пунктах	0				
Учні класів з вечірньою формою	0	0	0,0		
Вихованці інтернатів	0		0,0		
Вихованці спеціальних інтернатів	0		0,0		
Вихованці НРЦ	0		0,0		
Асистенти в інклюзивних класах	13	13	2 655,7	204 286	204 286
Учні ЗП(П-Т)О	0	0	0,0		
Студенти ЗФПО і коледжів	0				
Інклюзивно-ресурсні центри	0 ІРЦ		0,0		
Учні приватних ЗЗСО	0	0	0,0		
Простій: немає вчителів на простой			0,0		
Простій: немає ІРЦ на простой			0,0		
<b>Воловецька ТГ</b>	<b>1 088</b>	<b>98</b>	<b>37 197,6</b>		

**Детальний розрахунок обсягу освітньої субвенції для Воловецької селищної територіальної громади**

**Коефіцієнти, що застосовуються для Воловецької селищної територіальної громади**

Розрахункова наповненість класів	18,0
Коефіцієнт Кіпп для денних ЗЗСО	0,430
Розподіл на одного учня для педагогічних працівників, які не проводять уроки (денні ЗЗСО), грн	4 949
Коефіцієнт Кіпп для вечірньої форми здобуття освіти	0,430
Розподіл на одного учня для педагогічних працівників, які не проводять уроки (вечірні ЗЗСО), грн	4 949
Коефіцієнт поділу класів на групи при вивченні окремих предметів для учнів групи I	1,017
Коефіцієнт поділу класів на групи при вивченні окремих предметів для учнів групи II	1,047
Коефіцієнт скорочення	0,89

**Коефіцієнти та нормативи для всіх засновників шкіл**

Норматив бюджетної забезпеченості (грн)	11 510,4
Річна заробітна плата вчителів з нарахуваннями (тис. грн)	247,7
Річна заробітна плата асистентів вчителів з нарахуваннями (тис. грн)	217,0
Річна заробітна плата педагогічних працівників ІРЦ з нарахуваннями (тис. грн)	288,4
Річна заробітна плата педагогічних працівників на простій (тис. грн)	128,0
Сума для ІРЦ (тис. грн)	2 350,3
Сума для ІРЦ на простій (тис. грн)	1 272,9
Розрахункова наповненість спеціальних класів (також приватних НРЦ)	9
Розрахункова наповненість класів НРЦ	6
Коефіцієнт Кіпп для приватних ЗЗСО, грн	0,23

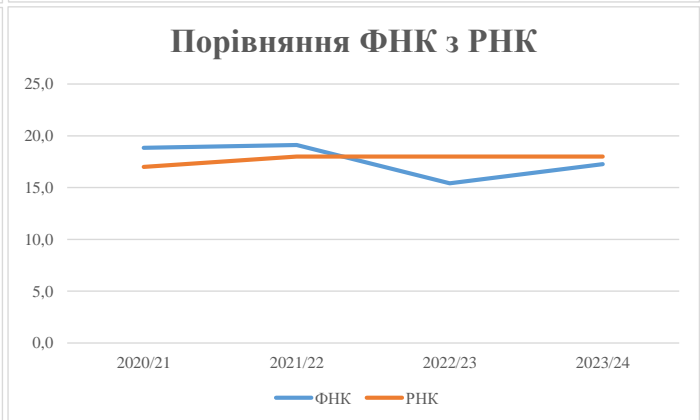
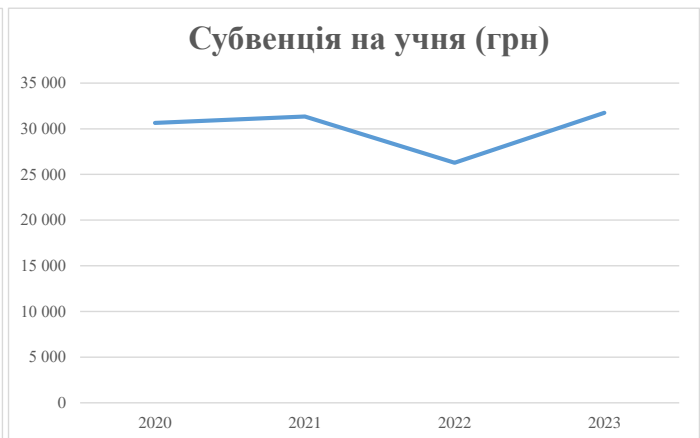
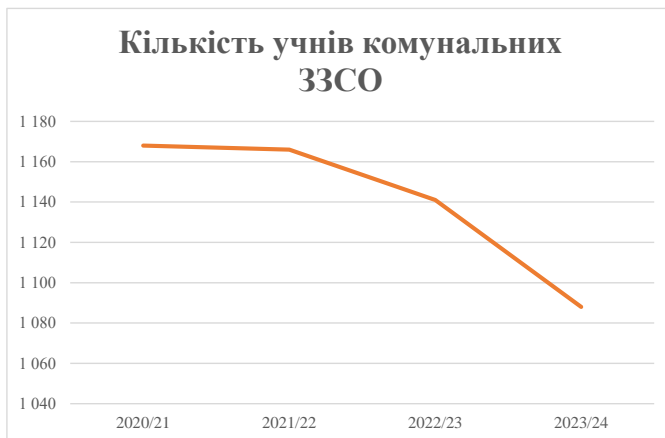
Рівень освіти/ Тип закладу	К-ть учнів	З них учнів ЗЗСО у гірських населених пунктах	Фактична к-ть класів	Розра- хункова напов- неність класу (групи)	Розра- хункова к-ть класів (групи)	К-ть годин навчального плану	К-ть необхідних годин у тиждень	К-ть ставок	Зарплати вчителів, тис. грн	Розподіл на одного учня, для педагогічних працівників, які не проводять уроки, грн	Зарплата педагогічного персоналу, що не проводить уроки, тис. грн	Зарплата разом (без надбавки за гірську місцевість, без поділу на групи), тис. грн	Коефіцієнт поділу класів на групи	К-ть ставок вчителів для поділу класів на групи	Зарплата персоналу, що проводить уроки у групах при поділі класів, тис. грн	Зарплата педагогічного персоналу разом (без надбавки за гірську місцевість), тис. грн	Відсоток учнів гірських ЗЗСО	Надбавка для гірської місцевості	Субвенція всього після застосування коефіцієнта 0,89, тис. грн
Назва колонки	A	B	B	Г	Г	Д	Е	Є	Ж	З	И	І	І	Й	К	Л	М	Н	О
Як розраховано	АКОМ	АКОМ	АКОМ	Формула	A / Г	Формула	Г * Д	Е / 18	Є * 247,72	Формула	A * 3 / 1000	Ж + И	Формула - I	Є (сума ставок) * I	Й * 247,72	I (сума зарплат) + К	Б / А (сума учнів)	0,25 * М * Л	(Л+Н) * 0,89
<b>Учні комунальних ЗЗСО</b>																			
Початкова (1-4)	392		24	18,0	22	23	506	28,1	6 964	4 949	1 940	8 904							
Базова (5-9)	585	1 088	35	18,0	33	32,7	1 079	60,0	14 851	4 949	2 895	17 747	0,017	1,7	429	31 049	100,0%	7 762	<b>34 541,9</b>
Старша (10-11)	111		4	18,0	7	35,5	249	13,8	3 420	4 949	549	3 969							
Простий вчителів	0																		<b>0,0</b>
<b>Учні спеціальних класів, спеціальних шкіл</b>																			
Початкова (1-4)	0		0	9	0	36													
Базова (5-9)	0	0	0	9	0	36							0,047	0,0	0	0			<b>0,0</b>
Старша (10-11)	0		0	9	0	36													
<b>Учні навчально-реабілітаційних центрів</b>																			
Початкова (1-4)	0		0	6	0	36				4 949									
Базова (5-9)	0	0	0	6	0	36				4 949			0,047	0,0	0	0			<b>0,0</b>
Старша (10-11)	0		0	6	0	36				4 949									
<b>Учні, які проживають в пансіонах (кількість ставок = кількість груп * 2)</b>																			
Загальні пансіони	0	0		20	0														<b>0,0</b>
Спеціальні пансіони	0	0		9	0														<b>0,0</b>
НРЦ	0	0		6	0														<b>0,0</b>
<b>Інклюзивні класи</b>																			
Інклюзивна	13	13	13		11			11,0	2 387			2 387					100,0%	597	<b>2 655,7</b>
<b>Учні класів з вечірньою формою здобуття освіти</b>																			
Вечірня форма	0	0	0	16		23													<b>0,0</b>
<b>Заклади професійної (професійно-технічної) освіти</b>																			
ПТНЗ	0	0	0	26															<b>0,0</b>
<b>Разом</b>	<b>1 088</b>	<b>1 088</b>	<b>63</b>		<b>62</b>			<b>1 834</b>	<b>112,9</b>	<b>27 622</b>		<b>5 385</b>	<b>33 007</b>					<b>8 359</b>	<b>37 197,6</b>

## Історичні дані щодо учнів комунальних ЗЗСО Воловецької селищної територіальної громади

Фактичні значення за навчальні роки	2020/21	2021/22	2022/23	2023/24
Кількість учнів ЗЗСО	1 168	1 166	1 141	1 088
ФНК	18,8	19,1	15,4	17,3
РНК	17,0	18,0	18,0	18,0
Кількість ЗЗСО	4	4	4	4
Середня наповнюваність ЗЗСО	292	292	285	272

Дані за бюджетні роки	2021	2022	2023	2024
Обсяг субвенції (тис. грн)	35 782,6	36 543,2	29 986,2	34 541,9
Субвенція на учня (грн)	30 636	31 341	26 281	31 748

Зміна за роками	2020/21	2021/22	2022/23	2023/24
Учні (%)		-0,2%	-2,1%	-4,6%
Субвенція (%)		2,1%	-17,9%	15,2%
Субвенція на учня (%)		2,3%	-16,1%	20,8%
ФНК		0,28	-3,70	1,85



## Мережа ЗЗСО Воловецької селищної територіальної громади

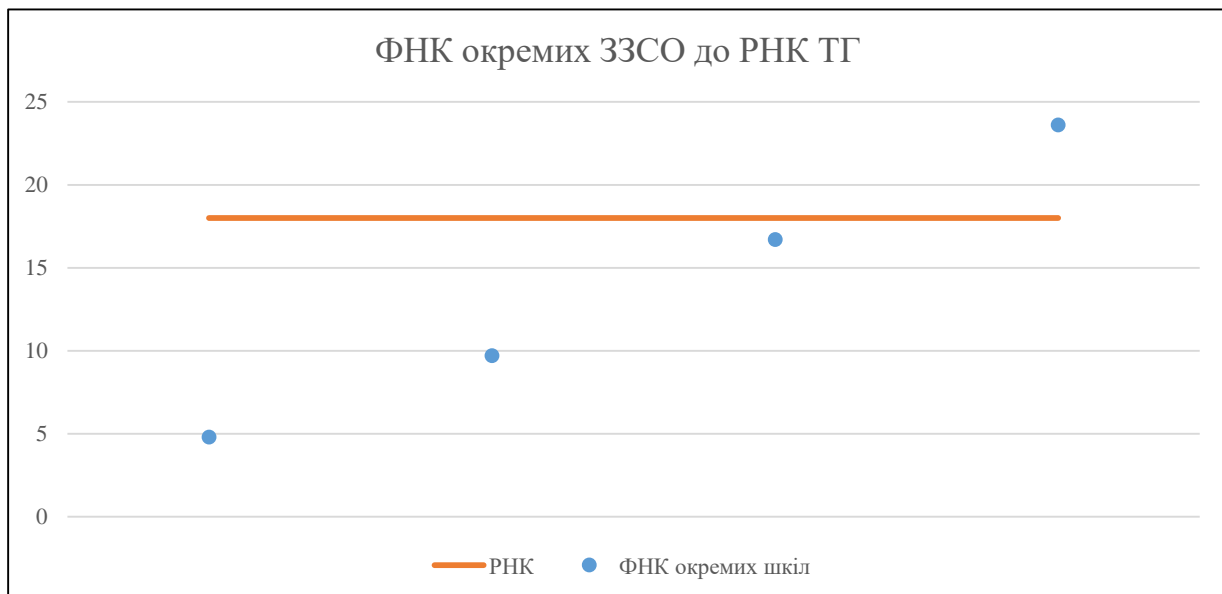
	ЗЗСО		Учні		ФНК
	кількість	відсоток	кількість	відсоток	кількість
Звичайний ЗЗСО	2	50,0%	337	31,0%	14,0
Опорний ЗЗСО	1	25,0%	708	65,1%	23,6
Філія ЗЗСО	1	25,0%	43	4,0%	4,8
Загалом	4	100,0%	1 088	100,0%	17,3

Філії на один опорний ЗЗСО 

1,0
-----

	ЗЗСО		Учні		ФНК
	кількість	відсоток	кількість	відсоток	кількість
<b>ЗЗСО крім спеціальних та НРЦ</b>					
ЗЗСО з ФНК більш ніж 19 (РНК + 1)	1	25,0%	708	65,1%	23,6
ЗЗСО з ФНК від 17 до 19					
ЗЗСО з ФНК менш ніж 17 (РНК - 1)	3	75,0%	380	34,9%	11,5
ЗЗСО без класів					
Загалом (крім спеціальних та НРЦ)	4	100,0%	1 088	100,0%	17,3

	ЗЗСО		Учні		ФНК
	кількість	відсоток	кількість	відсоток	кількість
Менше 20 учнів					
Від 20 до 50 учнів	1	25,0%	43	4,0%	4,8
Від 50 до 100 учнів	1	25,0%	87	8,0%	9,7
Від 100 до 200 учнів					
Від 200 до 300 учнів	1	25,0%	250	23,0%	16,7
Від 300 до 400 учнів					
Від 400 до 600 учнів					
Від 600 до 800 учнів	1	25,0%	708	65,1%	23,6
Від 800 до 1000 учнів					
Від 1000 до 1500 учнів					
Більше 1500 учнів					
Загалом	4	100,0%	1 088	100,0%	17,3



На графіку школи упорядковані за збільшенням наповнюваності

**Перелік закладів загальної середньої освіти Воловецької селищної територіальної громади**  
**РНК = 18, ФНК = 17,26**

↑	ЗЗСО з ФНК більш ніж 19 (РНК + 1)
↔	ЗЗСО з ФНК від 17 до 19
↓	ЗЗСО з ФНК менш ніж 17 (РНК - 1)
—	ЗЗСО без класів

<b>ID в АІКОМ</b>	<b>Назва ЗЗСО</b>	<b>Факт. ступінь</b>	<b>Статус</b>	<b>ID в АІКОМ опорного ЗЗСО</b>	<b>Кількість учнів</b>	<b>з них за індивід. формою</b>	<b>Кількість класів</b>	<b>ФНК</b>	
18881	Воловецький ліцей	I-III	Опорна		708	4	30	23,6	↑
18892	Гуклівська гімназія	I-II			250		15	16,7	↓
18898	Скотарська гімназія ім. Руслана Ігнатишина	I-II			87	2	9	9,7	↓
18894	Канорська гімназія - філія Воловецького ліцею	I-II	Філія	18881	43	9	9	4,8	↓