



## ІНФОРМАЦІЙНА ДОВІДКА ЩОДО РОЗРАХУНКУ ОБСЯГУ ОСВІТНЬОЇ СУБВЕНЦІЇ НА 2024 РІК

### ВИНОГРАДІВСЬКА ТГ

#### Базова інформація про засновника:

Засновник	Виноградівська міська територіальна громада		
Код бюджету	0753000000		
Область	Закарпатська	Фактична наповнюваність класів	20,8
Тип	Міська ТГ	Розрахункова наповнюваність класів	22,0
Площа (км <sup>2</sup> )	250,0	Щільність учнів (учнів на км <sup>2</sup> )	35,8
Населення (осіб, 2022)	63 371	Сільське населення (%)	59,9
Сільське населення (осіб, 2022)	37 929		

#### Підсумки розподілу субвенції на 2024 рік:

	К-ть учнів (факт)	К-ть класів (факт)	Сума (тис. грн)	На учня (грн)	На клас (грн)
Учні комунальних ЗЗСО, з них у гірських населених пунктах	8 952 0	431	201 708,0	22 532	468 000
у тому числі поділ класів на групи			14 752,2		
Учні спеціальних ЗЗСО (класів) з них у гірських населених пунктах	5 0	1	483,7	96 740	483 699
у тому числі поділ класів на групи			20,7		
Учні НРЦ, з них у гірських населених пунктах	0 0	35	0,0		
Учні класів з вечірньою формою	139	8	2 535,5	18 241	316 932
Вихованці інтернатів	0		0,0		
Вихованці спеціальних інтернатів	0		0,0		
Вихованці НРЦ	0		0,0		
Асистенти в інклюзивних класах	71	58	10 429,7	146 897	179 823
Учні ЗП(П-Т)О	0	0	0,0		
Студенти ЗФПО і коледжів	0				
Інклюзивно-ресурсні центри	0 ІРЦ		0,0		
Учні приватних ЗЗСО	0	0	0,0		
Простій: немає вчителів на простоті			0,0		
Простій: немає ІРЦ на простоті			0,0		
<b>Виноградівська ТГ</b>	<b>9 096</b>	<b>475</b>	<b>215 156,9</b>		

**Детальний розрахунок обсягу освітньої субвенції для Виноградівської міської територіальної громади**

**Коефіцієнти, що застосовуються для Виноградівської міської територіальної громади**

Розрахункова наповненість класів ЗСО	22,0
Коефіцієнт Кіпп для денних ЗСО	0,430
Розподіл на одного учня для педагогічних працівників, які не проводять уроки (денні ЗСО), грн	4 949
Коефіцієнт Кіпп для вечірньої форми здобуття освіти	0,430
Розподіл на одного учня для педагогічних працівників, які не проводять уроки (вечірні ЗСО), грн	4 949
Коефіцієнт поділу класів на групи при вивченні окремих предметів для учнів групи І	1,100
Коефіцієнт поділу класів на групи при вивченні окремих предметів для учнів групи ІІ	1,047
Коефіцієнт скорочення	0,89

**Коефіцієнти та нормативи для всіх засновників шкіл**

Норматив бюджетної забезпеченості (грн)	11 510,4
Річна заробітна плата вчителів з нарахуваннями (тис. грн)	247,7
Річна заробітна плата асистентів вчителів з нарахуваннями (тис. грн)	217,0
Річна заробітна плата педагогічних працівників ІРЦ з нарахуваннями (тис. грн)	288,4
Річна заробітна плата педагогічних працівників на простій (тис. грн)	128,0
Сума для ІРЦ (тис. грн)	2 350,3
Сума для ІРЦ на простій (тис. грн)	1 272,9
Розрахункова наповненість спеціальних класів (також приватних НРЦ)	9
Розрахункова наповненість класів НРЦ	6
Коефіцієнт Кіпп для приватних ЗСО, грн	0,23

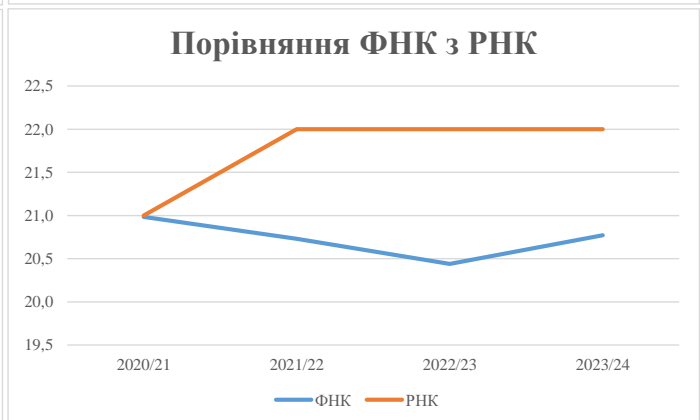
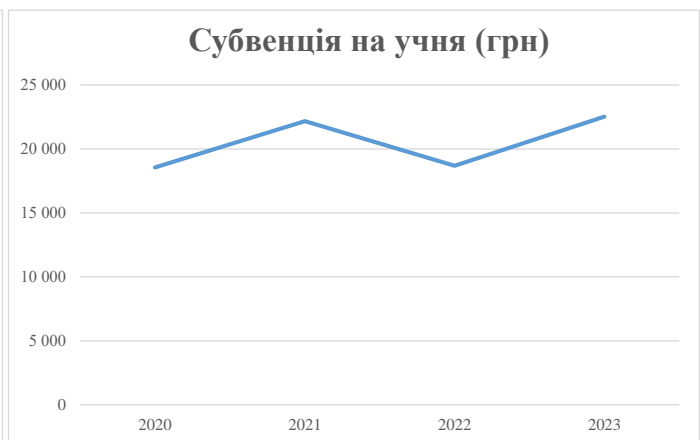
Рівень освіти/ Тип закладу	К-ть учнів	З них учнів гірських населених пунктах	Фактична к-ть класів	Розрахункова наповненість класу (групи)	Розрахункова к-ть класів (групи)	К-ть годин навчального плану	К-ть необхідних годин у тиждень	К-ть ставок	Зарплати вчителів, тис. грн	Розподіл на одного учня, для педагогічних працівників, які не проводять уроки, грн	Зарплата педагогічного персоналу, що не проводить уроки, тис. грн	Зарплата разом (без надбавки за гірську місцевість, без поділу на групи), тис. грн	Коефіцієнт поділу класів на групи	К-ть ставок поділу класів на групи	Зарплата для персоналу, що проводить уроки у групах при поділі класів, тис. грн	Зарплата педагогічного персоналу разом (без надбавки за гірську місцевість), тис. грн	Відсоток учнів гірських ЗСО	Надбавка для гірської місцевості	Субвенція застосування коефіцієнта 0,89, тис. грн
Назва колонки	А	Б	В	Г	Г	Д	Е	Є	Ж	З	И	І	І	Й	К	Л	М	Н	О
Як розраховано	АКОМ	АКОМ	АКОМ	Формула	А / Г	Формула	Г * Д	Е / І8	Є * 247,72	Формула	А * 3 / 1000	Ж + И	Формула - І	Є (сума ставок) * І	Й * 247,72	І (сума зарплат) + К	Б / А (сума учнів)	0,25 * М * Л	(І+Н) * 0,89
<b>Учні комунальних ЗСО</b>																			
Початкова (1-4)	3 315		167	22,0	151	23	3 473	192,9	47 797	4 949	16 408	64 205							
Базова (5-9)	4 602	0	213	22,0	210	32,7	6 867	381,5	94 507	4 949	22 777	117 284	0,100	66,9	16 575	226 638			201 708,0
Старша (10-11)	1 035		51	22,0	48	35,5	1 704	94,7	23 451	4 949	5 123	28 574							
Простий вчителів	0																		0,0
<b>Учні спеціальних класів, спеціальних шкіл</b>																			
Початкова (1-4)	0		0	9	0	36													
Базова (5-9)	5	0	1	9	1	36	36	2,0	495	4 949	25	520	0,047	0,1	23	543			483,7
Старша (10-11)	0		0	9	0	36													
<b>Учні навчально-реабілітаційних центрів</b>																			
Початкова (1-4)	0		0	6	0	36				4 949									
Базова (5-9)	0	0	0	6	0	36				4 949			0,047	0,0	0	0			0,0
Старша (10-11)	0		0	6	0	36				4 949									
<b>Учні, які проживають в пансіонах (кількість ставок = кількість груп * 2)</b>																			
Загальні пансіони	0	0		20	0														0,0
Спеціальні пансіони	0	0		9	0														0,0
НРЦ	0	0		6	0														0,0
<b>Інклюзивні класи</b>																			
Інклюзивна	71	0	58		54			54,0	11 719			11 719					0,0%	0	10 429,7
<b>Учні класів з вечірньою формою здобуття освіти</b>																			
Вечірня форма	139	0	8	16	9	23	207	11,5	2 849			2 849							2 535,5
<b>Заклади професійної (професійно-технічної) освіти</b>																			
ПТНЗ	0	0	26																0,0
<b>Разом</b>	<b>9 096</b>		<b>440</b>		<b>419</b>		<b>12 287</b>	<b>736,6</b>	<b>180 818</b>		<b>44 357</b>	<b>225 151</b>							<b>215 156,9</b>

## Історичні дані щодо учнів комунальних ЗЗСО Виноградівської міської територіальної громади

Фактичні значення за навчальні роки	2020/21	2021/22	2022/23	2023/24
Кількість учнів ЗЗСО	9 233	9 204	9 125	8 952
ФНК	21,0	20,7	20,4	20,8
РНК	21,0	22,0	22,0	22,0
Кількість ЗЗСО	22	23	23	23
Середня наповнюваність ЗЗСО	420	400	397	389

Дані за бюджетні роки	2021	2022	2023	2024
Обсяг субвенції (тис. грн)	171 362,7	204 110,2	170 535,2	201 708,0
Субвенція на учня (грн)	18 560	22 176	18 689	22 532

Зміна за роками	2020/21	2021/22	2022/23	2023/24
Учні (%)		-0,3%	-0,9%	-1,9%
Субвенція (%)		19,1%	-16,4%	18,3%
Субвенція на учня (%)		19,5%	-15,7%	20,6%
ФНК		-0,25	-0,29	0,33

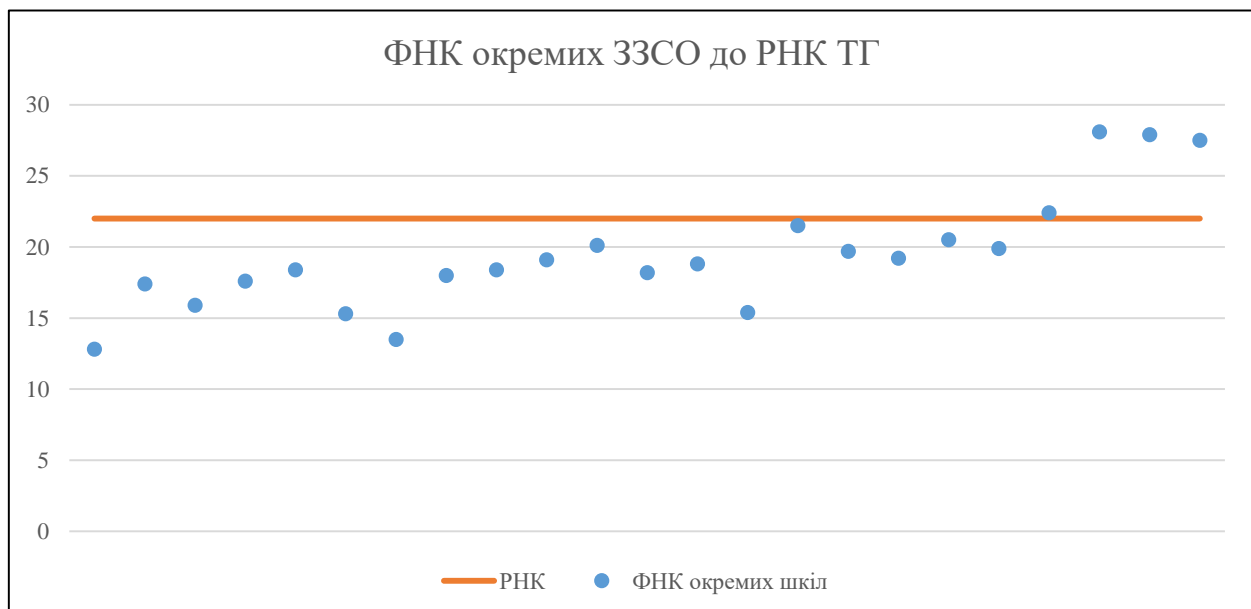


## Мережа ЗЗСО Виноградівської міської територіальної громади

	ЗЗСО		Учні		ФНК
	кількість	відсоток	кількість	відсоток	кількість
Звичайний ЗЗСО	23	100,0%	9 096	100,0%	20,7
Опорний ЗЗСО					
Філія ЗЗСО					
Загалом	23	100,0%	9 096	100,0%	20,7

ЗЗСО крім спеціальних та НРЦ	ЗЗСО		Учні		ФНК
	кількість	відсоток	кількість	відсоток	кількість
ЗЗСО з ФНК більш ніж 23 (РНК + 1)	3	13,0%	2 696	29,6%	27,8
ЗЗСО з ФНК від 21 до 23	2	8,7%	1 169	12,9%	22,1
ЗЗСО з ФНК менш ніж 21 (РНК - 1)	18	78,3%	5 231	57,5%	18,1
ЗЗСО без класів					
Загалом (крім спеціальних та НРЦ)	23	100,0%	9 096	100,0%	20,7

	ЗЗСО		Учні		ФНК
	кількість	відсоток	кількість	відсоток	кількість
Менше 20 учнів					
Від 20 до 50 учнів					
Від 50 до 100 учнів					
Від 100 до 200 учнів	6	26,1%	889	9,8%	16,2
Від 200 до 300 учнів	4	17,4%	981	10,8%	17,2
Від 300 до 400 учнів	4	17,4%	1 376	15,1%	17,9
Від 400 до 600 учнів	4	17,4%	1 797	19,8%	20,2
Від 600 до 800 учнів	3	13,0%	2 117	23,3%	23,3
Від 800 до 1000 учнів	1	4,3%	838	9,2%	27,9
Від 1000 до 1500 учнів	1	4,3%	1 098	12,1%	27,5
Більше 1500 учнів					
Загалом	23	100,0%	9 096	100,0%	20,7



На графіку школи упорядковані за збільшенням наповнюваності

**Перелік закладів загальної середньої освіти Виноградівської міської територіальної громади**  
**РНК = 22, ФНК = 20,71**

↑	ЗЗСО з ФНК більш ніж 23 (РНК + 1)
↔	ЗЗСО з ФНК від 21 до 23
↓	ЗЗСО з ФНК менш ніж 21 (РНК - 1)
—	ЗЗСО без класів

ID в АІКОМ	Назва ЗЗСО	Факт. ступінь	Статус	ID в АІКОМ опорного ЗЗСО	Кількість учнів	з них за індивід. формою	Кількість класів	ФНК	
18826	Виноградівська ЗОШ №4	I-III			760	11	27	28,1	↑
18823	Виноградівська ЗОШ I-III ступенів №1	I-III			838	15	30	27,9	↑
18828	Виноградівська ЗОШ №8	I-III			1098	3	40	27,5	↑
18865	Олешницька ЗОШ I-III ст.	I-III			740	1	33	22,4	↔
18866	Оноцька ЗОШ	I-III			429		20	21,5	↔
18867	Підвиноградівська ЗОШ I-III ступенів	I-III			493	2	24	20,5	↓
18824	Виноградівська ЗОШ I-III ступенів №2	I-III			321	3	16	20,1	↓
18859	Великоком'ятівська ЗОШ	I-III			617	6	31	19,9	↓
18860	Великокопанська ЗОШ	I-III			433	2	22	19,7	↓
18857	Боржавський НВК	I-III			442	1	23	19,2	↓
18831	Виноградівська гімназія	II-III			268		14	19,1	↓
18858	Буківська ЗОШ	I-III			358	2	19	18,8	↓
18843	Малокопанський НВК	I-II			166		9	18,4	↓
18863	Дротинська ЗОШ	I-III			258	1	14	18,4	↓
18839	Великоком'ятівська загальноосвітня школа	I-II			327		18	18,2	↓
18876	Широківська ЗОШ I-III ступенів	I-III			252	1	14	18	↓
18852	Тросницька ЗОШ	I-II			158		9	17,6	↓
18877	Виноградівська вечірня (змінна) школа	III			139		8	17,4	↓
18856	Широківський НВК	I-II			143	1	9	15,9	↓
18870	фанчиківська ЗОШ	I-III			370	3	24	15,4	↓
18827	Виноградівський НВК№7	I-III			168	1	11	15,3	↓
18825	Виноградівська ЗОШ I-III ст. №3 ім. Жігмонда Перені	I-III			203	1	15	13,5	↓
18820	Виноградівський НВК	I-II			115	2	9	12,8	↓