



ІНФОРМАЦІЙНА ДОВІДКА ЩОДО РОЗРАХУНКУ ОБСЯГУ ОСВІТНЬОЇ СУБВЕНЦІЇ НА 2024 РІК

ВИЛОЦЬКА ТГ

Базова інформація про засновника:

| | | | |
|---------------------------------|--|---|------|
| Засновник | Вилоцька селищна територіальна громада | | |
| Код бюджету | 0752900000 | | |
| Область | Закарпатська | Фактична наповнюваність класів | 12,6 |
| Тип | Селищна ТГ | Розрахункова наповнюваність класів | 16,0 |
| Площа (км ²) | 139,0 | Щільність учнів (учнів на км ²) | 9,8 |
| Населення (осіб, 2022) | 14 775 | Сільське населення (%) | 78,8 |
| Сільське населення (осіб, 2022) | 11 639 | | |

Підсумки розподілу субвенції на 2024 рік:

| | К-ть учнів (факт) | К-ть класів (факт) | Сума (тис. грн) | На учня (грн) | На клас (грн) |
|--|----------------------|-----------------------|--------------------|------------------|------------------|
| Учні комунальних ЗЗСО, з них у гірських населених пунктах | 1 368 0 | 109 | 38 335,9 | 28 023 | 351 706 |
| у тому числі поділ класів на групи | | | 528,4 | | |
| Учні спеціальних ЗЗСО (класів) з них у гірських населених пунктах | 0 0 | 0 | 0,0 | | |
| у тому числі поділ класів на групи | | | 0,0 | | |
| Учні НРЦ, з них у гірських населених пунктах | 0 0 | 35 | 0,0 | | |
| Учні класів з вечірньою формою | 0 | 0 | 0,0 | | |
| Вихованці інтернатів | 0 | | 0,0 | | |
| Вихованці спеціальних інтернатів | 0 | | 0,0 | | |
| Вихованці НРЦ | 0 | | 0,0 | | |
| Асистенти в інклюзивних класах | 2 | 2 | 386,3 | 193 143 | 193 143 |
| Учні ЗП(П-Т)О | 0 | 0 | 0,0 | | |
| Студенти ЗФПО і коледжів | 0 | | | | |
| Інклюзивно-ресурсні центри | 0 ІРЦ | | 0,0 | | |
| Учні приватних ЗЗСО | 0 | 0 | 0,0 | | |
| Простій: немає вчителів на простой | | | 0,0 | | |
| Простій: немає ІРЦ на простой | | | 0,0 | | |
| Вилоцька ТГ | 1 368 | 144 | 38 722,2 | | |

Детальний розрахунок обсягу освітньої субвенції для Вилоцької селищної територіальної громади

Коефіцієнти, що застосовуються для Вилоцької селищної територіальної громади

| | |
|--|-------|
| Розрахункова наповненість класів | 16,0 |
| Коефіцієнт Кіпп для денних ЗЗСО | 0,480 |
| Розподіл на одного учня для педагогічних працівників, які не проводять уроки (денні ЗЗСО), грн | 5 525 |
| Коефіцієнт Кіпп для вечірньої форми здобуття освіти | 0,480 |
| Розподіл на одного учня для педагогічних працівників, які не проводять уроки (вечірні ЗЗСО), грн | 5 525 |
| Коефіцієнт поділу класів на групи при вивченні окремих предметів для учнів групи І | 1,017 |
| Коефіцієнт поділу класів на групи при вивченні окремих предметів для учнів групи ІІ | 1,047 |
| Коефіцієнт скорочення | 0,89 |

Коефіцієнти та нормативи для всіх засновників шкіл

| | |
|---|----------|
| Норматив бюджетної забезпеченості (грн) | 11 510,4 |
| Річна заробітна плата вчителів з нарахуваннями (тис. грн) | 247,7 |
| Річна заробітна плата асистентів вчителів з нарахуваннями (тис. грн) | 217,0 |
| Річна заробітна плата педагогічних працівників ІРЦ з нарахуваннями (тис. грн) | 288,4 |
| Річна заробітна плата педагогічних працівників на простій (тис. грн) | 128,0 |
| Сума для ІРЦ (тис. грн) | 2 350,3 |
| Сума для ІРЦ на простій (тис. грн) | 1 272,9 |
| Розрахункова наповненість спеціальних класів (також приватних НРЦ) | 9 |
| Розрахункова наповненість класів НРЦ | 6 |
| Коефіцієнт Кіпп для приватних ЗЗСО, грн | 0,23 |

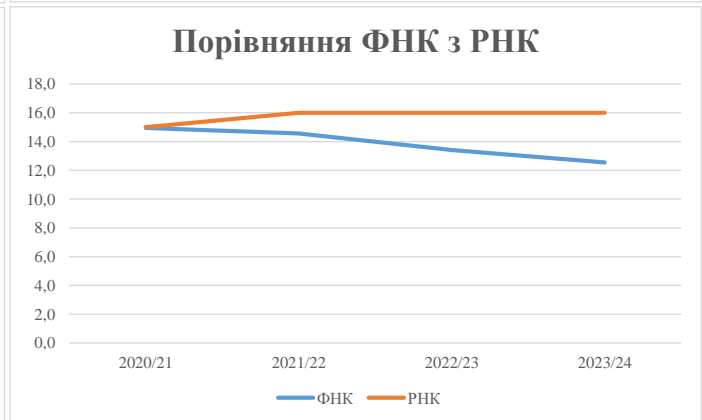
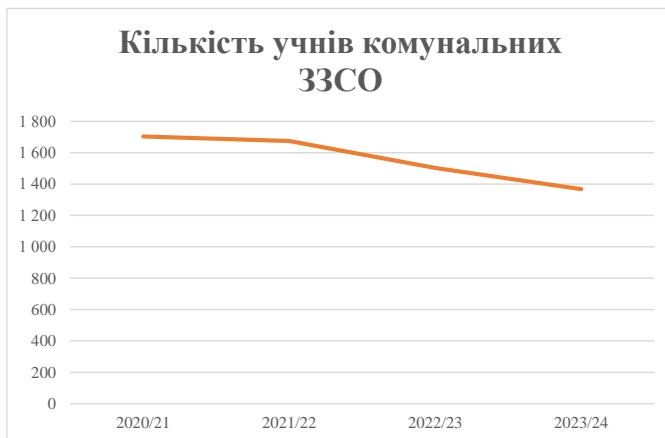
| Рівень освіти/ Тип закладу | К-ть учнів | З них учнів гірських населених пунктах | Фактична к-ть класів | Розра- хункова напов- неність класу (групи) | Розра- хункова к-ть класів (груп) | К-ть годин навчального плану | К-ть необхідних годин у тиждень | К-ть ставок | Зарплати вчителів, тис. грн | Розподіл на одного учня, для педагогічних працівників, які не проводять уроки, грн | Зарплата педагогічного персоналу, що не проводить уроки, тис. грн | Зарплата разом (без надбавки за гірську місцевість, без поділу на групи), тис. грн | Коефіцієнт поділу класів на групи | К-ть ставок поділу класів на групи | Зарплата персоналу, що проводить уроки у групах при поділі класів, тис. грн | Зарплата педагогічного персоналу разом (без надбавки за гірську місцевість), тис. грн | Відсоток учнів гірських ЗЗСО | Надбавка для гірської місцевості | Субвенція всього після застосування коефіцієнта 0,89, тис. грн | |
|---|---------------|---|----------------------------|--|---|------------------------------------|--|----------------|-----------------------------------|---|---|---|--|---|--|---|---------------------------------------|--|--|-----------------|
| Назва колонки | A | B | B | Г | Г | Д | Е | Є | Ж | З | И | І | І | Й | К | Л | М | Н | О | |
| Як розраховано | АКОМ | АКОМ | АКОМ | Формула | A / Г | Формула | Г * Д | Е / І8 | Є * 247,72 | Формула | A * 3 / 1000 | Ж + И | Формула - І | Є (сума ставок) * І | Й * 247,72 | І (сума зарплат) + К | Б / А (сума учнів) | 0,25 * М * Л | (І+Н) * 0,89 | |
| Учні комунальних ЗЗСО | | | | | | | | | | | | | | | | | | | | |
| Початкова (1-4) | 529 | | 46 | 16,0 | 34 | 23 | 782 | 43,4 | 10 762 | | 5 525 | 2 923 | 13 685 | | | | | | | |
| Базова (5-9) | 715 | 0 | 53 | 16,0 | 45 | 32,7 | 1 472 | 81,8 | 20 251 | | 5 525 | 3 950 | 24 202 | 0,017 | 2,4 | 594 | 43 074 | | | 38 335,9 |
| Старша (10-11) | 124 | | 10 | 16,0 | 8 | 35,5 | 284 | 15,8 | 3 909 | | 5 525 | 685 | 4 594 | | | | | | | |
| Простий вчителів | 0 | | | | | | | | | | | | | | | | | | | 0,0 |
| Учні спеціальних класів, спеціальних шкіл | | | | | | | | | | | | | | | | | | | | |
| Початкова (1-4) | 0 | | 0 | 9 | 0 | 36 | | | | | | | | | | | | | | |
| Базова (5-9) | 0 | 0 | 0 | 9 | 0 | 36 | | | | | | | 0,047 | 0,0 | 0 | 0 | | | | 0,0 |
| Старша (10-11) | 0 | | 0 | 9 | 0 | 36 | | | | | | | | | | | | | | |
| Учні навчально-реабілітаційних центрів | | | | | | | | | | | | | | | | | | | | |
| Початкова (1-4) | 0 | | 0 | 6 | 0 | 36 | | | | 5 525 | | | | | | | | | | |
| Базова (5-9) | 0 | 0 | 0 | 6 | 0 | 36 | | | | 5 525 | | | 0,047 | 0,0 | 0 | 0 | | | | 0,0 |
| Старша (10-11) | 0 | | 0 | 6 | 0 | 36 | | | | 5 525 | | | | | | | | | | |
| Учні, які проживають в пансіонах (кількість ставок = кількість груп * 2) | | | | | | | | | | | | | | | | | | | | |
| Загальні пансіони | 0 | 0 | | 20 | 0 | | | | | | | | | | | | | | | 0,0 |
| Спеціальні пансіони | 0 | 0 | | 9 | 0 | | | | | | | | | | | | | | | 0,0 |
| НРЦ | 0 | 0 | | 6 | 0 | | | | | | | | | | | | | | | 0,0 |
| Інклюзивні класи | | | | | | | | | | | | | | | | | | | | |
| Інклюзивна | 2 | 0 | 2 | | 2 | | | 2,0 | 434 | | | 434 | | | | | | 0,0% | 0 | 386,3 |
| Учні класів з вечірньою формою здобуття освіти | | | | | | | | | | | | | | | | | | | | |
| Вечірня форма | 0 | 0 | 0 | 16 | | 23 | | | | | | | | | | | | | | 0,0 |
| Заклади професійної (професійно-технічної) освіти | | | | | | | | | | | | | | | | | | | | |
| ПТНЗ | 0 | 0 | 0 | 26 | | | | | | | | | | | | | | | | 0,0 |
| Разом | 1 368 | | 109 | | 87 | | | 2 538 | 143,0 | 35 356 | | 7 558 | 42 914 | | | | | | | 38 722,2 |

Історичні дані щодо учнів комунальних ЗЗСО Вилицької селищної територіальної громади

| Фактичні значення за навчальні роки | 2020/21 | 2021/22 | 2022/23 | 2023/24 |
|-------------------------------------|---------|---------|---------|---------|
| Кількість учнів ЗЗСО | 1 704 | 1 675 | 1 503 | 1 368 |
| ФНК | 14,9 | 14,6 | 13,4 | 12,6 |
| РНК | 15,0 | 16,0 | 16,0 | 16,0 |
| Кількість ЗЗСО | 8 | 8 | 8 | 8 |
| Середня наповнюваність ЗЗСО | 213 | 209 | 188 | 171 |

| Дані за бюджетні роки | 2021 | 2022 | 2023 | 2024 |
|----------------------------|----------|----------|----------|----------|
| Обсяг субвенції (тис. грн) | 45 340,3 | 45 786,6 | 34 784,4 | 38 335,9 |
| Субвенція на учня (грн) | 26 608 | 27 335 | 23 143 | 28 023 |

| Зміна за роками | 2020/21 | 2021/22 | 2022/23 | 2023/24 |
|-----------------------|---------|---------|---------|---------|
| Учні (%) | | -1,7% | -10,3% | -9,0% |
| Субвенція (%) | | 1,0% | -24,0% | 10,2% |
| Субвенція на учня (%) | | 2,7% | -15,3% | 21,1% |
| ФНК | | -0,38 | -1,15 | -0,87 |

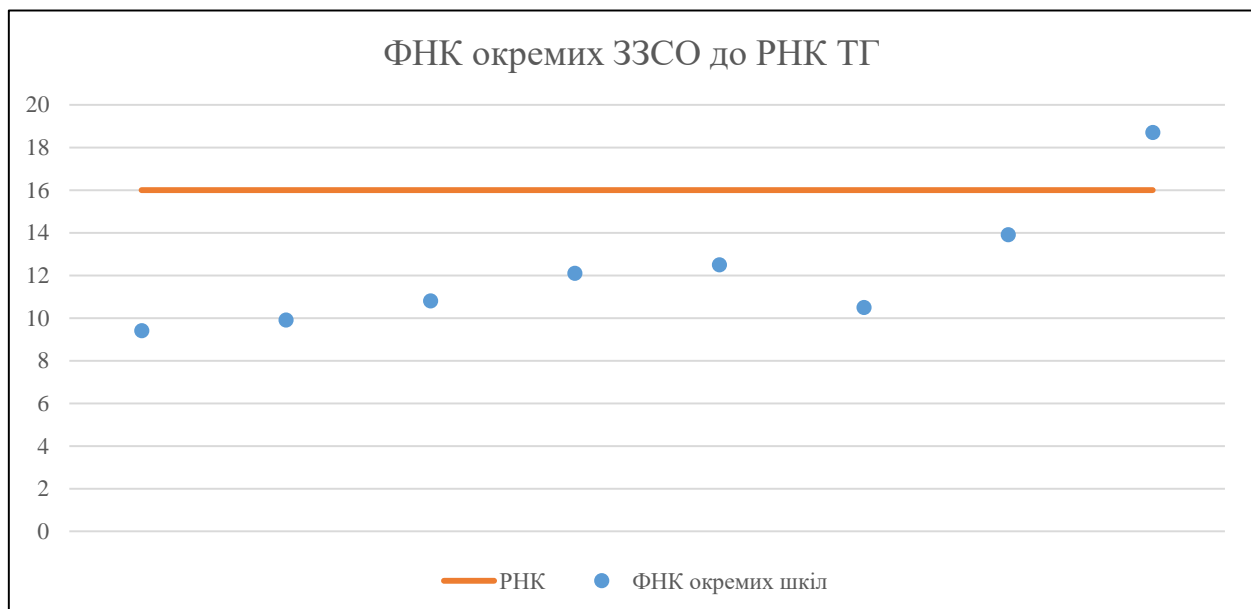


Мережа ЗЗСО Вилоцької селищної територіальної громади

| | ЗЗСО | | Учні | | ФНК |
|----------------|-----------|----------|-----------|----------|-----------|
| | кількість | відсоток | кількість | відсоток | кількість |
| Звичайний ЗЗСО | 8 | 100,0% | 1 368 | 100,0% | 12,6 |
| Опорний ЗЗСО | | | | | |
| Філія ЗЗСО | | | | | |
| Загалом | 8 | 100,0% | 1 368 | 100,0% | 12,6 |

| ЗЗСО крім спеціальних та НРЦ | ЗЗСО | | Учні | | ФНК |
|-----------------------------------|-----------|----------|-----------|----------|-----------|
| | кількість | відсоток | кількість | відсоток | кількість |
| ЗЗСО з ФНК більш ніж 17 (РНК + 1) | 1 | 12,5% | 281 | 20,5% | 18,7 |
| ЗЗСО з ФНК від 15 до 17 | | | | | |
| ЗЗСО з ФНК менш ніж 15 (РНК - 1) | 7 | 87,5% | 1 087 | 79,5% | 11,6 |
| ЗЗСО без класів | | | | | |
| Загалом (крім спеціальних та НРЦ) | 8 | 100,0% | 1 368 | 100,0% | 12,6 |

| | ЗЗСО | | Учні | | ФНК |
|------------------------|-----------|----------|-----------|----------|-----------|
| | кількість | відсоток | кількість | відсоток | кількість |
| Менше 20 учнів | | | | | |
| Від 20 до 50 учнів | | | | | |
| Від 50 до 100 учнів | 2 | 25,0% | 174 | 12,7% | 9,7 |
| Від 100 до 200 учнів | 3 | 37,5% | 426 | 31,1% | 11,8 |
| Від 200 до 300 учнів | 3 | 37,5% | 768 | 56,1% | 14,0 |
| Від 300 до 400 учнів | | | | | |
| Від 400 до 600 учнів | | | | | |
| Від 600 до 800 учнів | | | | | |
| Від 800 до 1000 учнів | | | | | |
| Від 1000 до 1500 учнів | | | | | |
| Більше 1500 учнів | | | | | |
| Загалом | 8 | 100,0% | 1 368 | 100,0% | 12,6 |



На графіку школи упорядковані за збільшенням наповнюваності

**Перелік закладів загальної середньої освіти Вилоцької селищної територіальної громади
РНК = 16, ФНК = 12,55**

| | |
|---|-----------------------------------|
| ↑ | ЗЗСО з ФНК більш ніж 17 (РНК + 1) |
| ↔ | ЗЗСО з ФНК від 15 до 17 |
| ↓ | ЗЗСО з ФНК менш ніж 15 (РНК - 1) |
| — | ЗЗСО без класів |

| ID в АІКОМ | Назва ЗЗСО | Факт. ступінь | Статус | ID в АІКОМ опорного ЗЗСО | Кількість учнів | з них за індивід. формою | Кількість класів | ФНК | |
|-------------------|-----------------------------------|----------------------|---------------|---------------------------------|------------------------|---------------------------------|-------------------------|------------|---|
| 18821 | Вилоцька ЗОШ І-ІІІ ст. №1 | І-ІІІ | | | 281 | | 15 | 18,7 | ↑ |
| 18875 | Шаланківська ЗОШ | І-ІІІ | | | 278 | | 20 | 13,9 | ↓ |
| 18845 | Новосільський НВК | І-ІІ | | | 163 | 5 | 13 | 12,5 | ↓ |
| 18822 | Вилоцька ЗОШ І-ІІІ ст. №2 | І-ІІІ | | | 133 | 3 | 11 | 12,1 | ↓ |
| 18844 | Матіївська ЗОШ | І-ІІ | | | 130 | 1 | 12 | 10,8 | ↓ |
| 18862 | Вербовецька загальноосвітня школа | І-ІІІ | | | 209 | 1 | 20 | 10,5 | ↓ |
| 18849 | Пушкінська ЗОШ | І-ІІ | | | 89 | | 9 | 9,9 | ↓ |
| 18880 | Перехрестівський НВК | І-ІІ | | | 85 | | 9 | 9,4 | ↓ |