



## ІНФОРМАЦІЙНА ДОВІДКА ЩОДО РОЗРАХУНКУ ОБСЯГУ ОСВІТНЬОЇ СУБВЕНЦІЇ НА 2024 РІК

### ВЕРХНЬОКОРОПЕЦЬКА ТГ

#### Базова інформація про засновника:

Засновник	Верхньокоропецька сільська територіальна громада		
Код бюджету	0752800000		
Область	Закарпатська	Фактична наповнюваність класів	13,9
Тип	Сільська ТГ	Розрахункова наповнюваність класів	15,5
Площа (км <sup>2</sup> )	83,3	Щільність учнів (учнів на км <sup>2</sup> )	9,7
Населення (осіб, 2022)	7 251	Сільське населення (%)	100,0
Сільське населення (осіб, 2022)	7 251		

#### Підсумки розподілу субвенції на 2024 рік:

	К-ть учнів (факт)	К-ть класів (факт)	Сума (тис. грн)	На учня (грн)	На клас (грн)
Учні комунальних ЗЗСО,	804	58	24 309,9	30 236	419 136
з них у гірських населених пунктах	0				
у тому числі поділ класів на групи			333,4		
Учні спеціальних ЗЗСО (класів)	0	0	0,0		
з них у гірських населених пунктах	0				
у тому числі поділ класів на групи			0,0		
Учні НРЦ,	0	35	0,0		
з них у гірських населених пунктах	0				
Учні класів з вечірньою формою	0	0	0,0		
Вихованці інтернатів	0		0,0		
Вихованці спеціальних інтернатів	0		0,0		
Вихованці НРЦ	0		0,0		
Асистенти в інклюзивних класах	15	13	2 317,7	154 514	178 286
Учні ЗП(П-Т)О	0	0	0,0		
Студенти ЗФПО і коледжів	0				
Інклюзивно-ресурсні центри	0 ІРЦ		0,0		
Учні приватних ЗЗСО	0	0	0,0		
Простій: немає вчителів на простой			0,0		
Простій: немає ІРЦ на простой			0,0		
<b>Верхньокоропецька ТГ</b>	<b>804</b>	<b>93</b>	<b>26 627,6</b>		

**Детальний розрахунок обсягу освітньої субвенції для Верхньокоропецької сільської територіальної громади**

**Коефіцієнти, що застосовуються для Верхньокоропецької сільської територіальної громади**

Розрахункова наповнюваність класів	15,5
Коефіцієнт Кіпп для денних ЗЗСО	0,530
Розподіл на одного учня для педагогічних працівників, які не проводять уроки (денні ЗЗСО), грн	6 101
Коефіцієнт Кіпп для вечірньої форми здобуття освіти	0,530
Розподіл на одного учня для педагогічних працівників, які не проводять уроки (вечірні ЗЗСО), грн	6 101
Коефіцієнт поділу класів на групи при вивченні окремих предметів для учнів групи I	1,017
Коефіцієнт поділу класів на групи при вивченні окремих предметів для учнів групи II	1,047
Коефіцієнт скорочення	0,89

**Коефіцієнти та нормативи для всіх засновників шкіл**

Норматив бюджетної забезпеченості (грн)	11 510,4
Річна заробітна плата вчителів з нарахуваннями (тис. грн)	247,7
Річна заробітна плата асистентів вчителів з нарахуваннями (тис. грн)	217,0
Річна заробітна плата педагогічних працівників ІРЦ з нарахуваннями (тис. грн)	288,4
Річна заробітна плата педагогічних працівників на простій (тис. грн)	128,0
Сума для ІРЦ (тис. грн)	2 350,3
Сума для ІРЦ на простій (тис. грн)	1 272,9
Розрахункова наповнюваність спеціальних класів (також приватних НРЦ)	9
Розрахункова наповнюваність класів НРЦ	6
Коефіцієнт Кіпп для приватних ЗЗСО, грн	0,23

Рівень освіти/ Тип закладу	К-ть учнів	З них учнів гірських населених пунктах	Фактична к-ть класів	Розра- хункова напов- нюваність класу (групи)	Розра- хункова к-ть класів (груп)	К-ть годин навчального плану	К-ть необхідних годин у тиждень	К-ть ставок	Зарплати вчителів, тис. грн	Розподіл на одного учня, для педагогічних працівників, які не проводять уроки, грн	Зарплата педагогічного персоналу, що не проводить уроки, тис. грн	Зарплата разом (без надбавки за гірську місцевість, без поділу на групи), тис. грн	Коефіцієнт поділу класів на групи	К-ть ставок поділу класів на групи	Зарплата персоналу, що проводить уроки у групах при поділі класів, тис. грн	Зарплата педагогічного персоналу разом (без надбавки за гірську місцевість), тис. грн	Відсоток учнів гірських ЗЗСО	Надбавка для гірської місцевості	Субвенція всього після застосування коефіцієнта 0,89, тис. грн
-------------------------------	---------------	---	----------------------------	--	---	------------------------------------	--	----------------	-----------------------------------	---	---	---	--	---	--	---	---------------------------------------	--	--

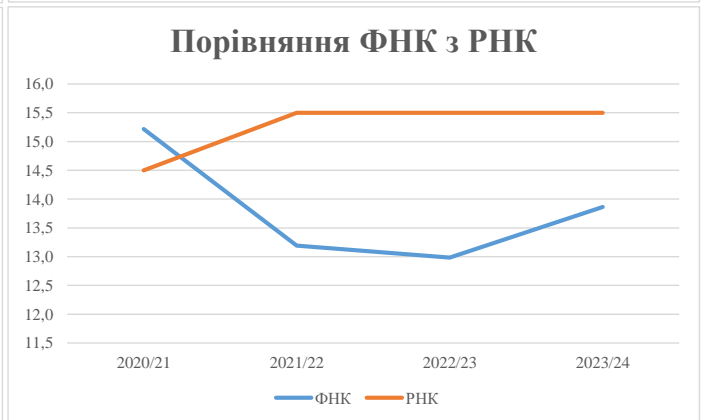
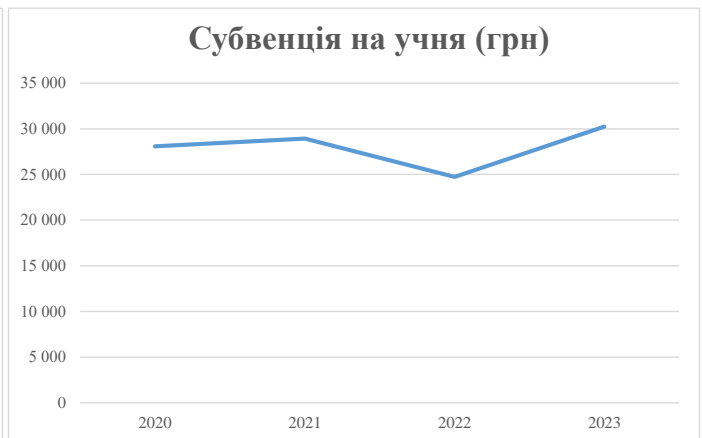
Назва колонки	А	Б	В	Г	Г	Д	Е	Є	Ж	З	И	І	І	Й	К	Л	М	Н	О	
Як розраховано	АКОМ	АКОМ	АКОМ	Формула	А / Г	Формула	Г * Д	Е / 18	Є * 247,72	Формула	А * 3 / 1000	Ж + И	Формула - І	Є (сума ставок) * І	Й * 247,72	І (сума зарплат) / К	Б / А (сума учнів)	0,25 * М * Л	(Л+Н) * 0,89	
<b>Учні комунальних ЗЗСО</b>																				
Початкова (1-4)	284			34	15,5	19	23	437	24,3	6 014		6 101	1 733	7 747						
Базова (5-9)	421	0		20	15,5	28	32,7	916	50,9	12 601		6 101	2 568	15 169	0,017	1,5	375	27 314		24 309,9
Старша (10-11)	99			4	15,5	7	35,5	249	13,8	3 420		6 101	604	4 024						
Простій вчителів	0																			0,0
<b>Учні спеціальних класів, спеціальних шкіл</b>																				
Початкова (1-4)	0			0		9		0		36										
Базова (5-9)	0	0		0		9		0		36				0,047	0,0	0	0			0,0
Старша (10-11)	0			0		9		0		36										
<b>Учні навчально-реабілітаційних центрів</b>																				
Початкова (1-4)	0			0		6		0		36		6 101								
Базова (5-9)	0	0		0		6		0		36		6 101		0,047	0,0	0	0			0,0
Старша (10-11)	0			0		6		0		36		6 101								
<b>Учні, які проживають в пансіонах (кількість ставок = кількість груп * 2)</b>																				
Загальні пансіони	0	0		20		0														0,0
Спеціальні пансіони	0					9														0,0
НРЦ	0	0		6		0														0,0
<b>Інклюзивні класи</b>																				
Інклюзивна	15	0	13			12			12,0	2 604				2 604				0,0%	0	2 317,7
<b>Учні класів з вечірньою формою здобуття освіти</b>																				
Вечірня форма	0			0		16														0,0
<b>Заклади професійної (професійно-технічної) освіти</b>																				
ПТНЗ	0			0		26														0,0
<b>Разом</b>	<b>804</b>		<b>58</b>			<b>54</b>		<b>1 601</b>	<b>101,0</b>	<b>24 639</b>		<b>4 905</b>		<b>29 544</b>						<b>26 627,6</b>

## Історичні дані щодо учнів комунальних ЗЗСО Верхньокоропецької сільської територіальної громади

Фактичні значення за навчальні роки	2020/21	2021/22	2022/23	2023/24
Кількість учнів ЗЗСО	837	818	818	804
ФНК	15,2	13,2	13,0	13,9
РНК	14,5	15,5	15,5	15,5
Кількість ЗЗСО	10	10	10	9
Середня наповнюваність ЗЗСО	84	82	82	89

Дані за бюджетні роки	2021	2022	2023	2024
Обсяг субвенції (тис. грн)	23 503,9	23 665,1	20 229,6	24 309,9
Субвенція на учня (грн)	28 081	28 930	24 731	30 236

Зміна за роками	2020/21	2021/22	2022/23	2023/24
Учні (%)		-2,3%	0,0%	-1,7%
Субвенція (%)		0,7%	-14,5%	20,2%
Субвенція на учня (%)		3,0%	-14,5%	22,3%
ФНК		-2,02	-0,21	0,88

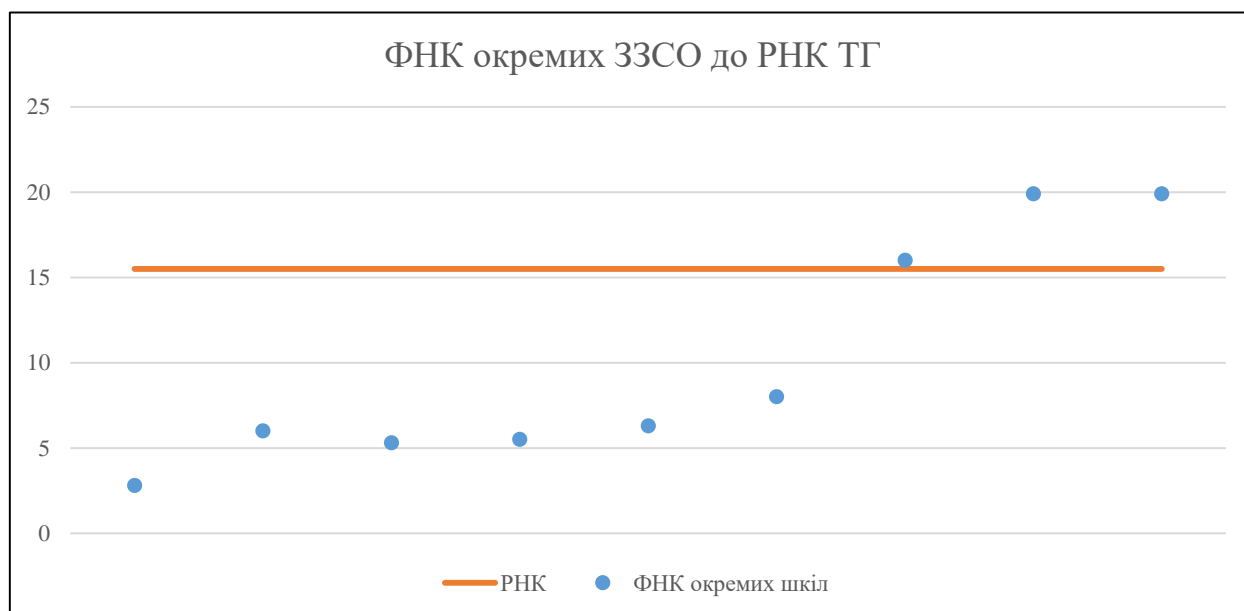


## Мережа ЗЗСО Верхньокоропецької сільської територіальної громади

	ЗЗСО		Учні		ФНК
	кількість	відсоток	кількість	відсоток	кількість
Звичайний ЗЗСО	9	100,0%	804	100,0%	13,9
Опорний ЗЗСО					
Філія ЗЗСО					
Загалом	9	100,0%	804	100,0%	13,9

ЗЗСО крім спеціальних та НРЦ	ЗЗСО		Учні		ФНК
	кількість	відсоток	кількість	відсоток	кількість
ЗЗСО з ФНК більш ніж 16,5 (РНК + 1)	2	22,2%	537	66,8%	19,9
ЗЗСО з ФНК від 14,5 до 16,5	1	11,1%	144	17,9%	16,0
ЗЗСО з ФНК менш ніж 14,5 (РНК - 1)	6	66,7%	123	15,3%	5,6
ЗЗСО без класів					
Загалом (крім спеціальних та НРЦ)	9	100,0%	804	100,0%	13,9

	ЗЗСО		Учні		ФНК
	кількість	відсоток	кількість	відсоток	кількість
Менше 20 учнів	2	22,2%	23	2,9%	3,8
Від 20 до 50 учнів	4	44,4%	100	12,4%	6,3
Від 50 до 100 учнів					
Від 100 до 200 учнів	1	11,1%	144	17,9%	16,0
Від 200 до 300 учнів	1	11,1%	219	27,2%	19,9
Від 300 до 400 учнів	1	11,1%	318	39,6%	19,9
Від 400 до 600 учнів					
Від 600 до 800 учнів					
Від 800 до 1000 учнів					
Від 1000 до 1500 учнів					
Більше 1500 учнів					
Загалом	9	100,0%	804	100,0%	13,9



На графіку школи упорядковані за збільшенням наповнюваності

**Перелік закладів загальної середньої освіти Верхньокоропецької сільської територіальної громади**  
**РНК = 15,5, ФНК = 13,86**

↑	ЗЗСО з ФНК більш ніж 16,5 (РНК + 1)
↔	ЗЗСО з ФНК від 14,5 до 16,5
↓	ЗЗСО з ФНК менш ніж 14,5 (РНК - 1)
—	ЗЗСО без класів

ІД в АІКОМ	Назва ЗЗСО	Факт. ступінь	Статус	ІД в АІКОМ опорного ЗЗСО	Кількість учнів	з них за індивід. формою	Кількість класів	ФНК	
19076	Верхньокоропецький ЗЗСО І-ІІІ ступенів	І-ІІІ			318	1	16	19,9	↑
19088	Станівський заклад загальної середньої освіти	І-ІІІ			219	18	11	19,9	↑
19060	Лалівська гімназія	І-ІІ			144	2	9	16	↔
19036	Кучавська початкова школа	І			32		4	8	↓
19037	Куштановицька початкова школа	І			25		4	6,3	↓
19024	Зубівська початкова школа	І			12		2	6	↓
19027	Яблунівська початкова школа	І			22		4	5,5	↓
19042	Софіївська ПШ	І			21		4	5,3	↓
19030	Гандеровицька початкова школа	І			11		4	2,8	↓