



## ІНФОРМАЦІЙНА ДОВІДКА ЩОДО РОЗРАХУНКУ ОБСЯГУ ОСВІТНЬОЇ СУБВЕНЦІЇ НА 2024 РІК

### ВЕЛИКОЛУЧКІВСЬКА ТГ

#### Базова інформація про засновника:

Засновник	Великолучківська сільська територіальна громада		
Код бюджету	0752700000		
Область	Закарпатська	Фактична наповнюваність класів	19,1
Тип	Сільська ТГ	Розрахункова наповнюваність класів	18,0
Площа (км <sup>2</sup> )	180,8	Щільність учнів (учнів на км <sup>2</sup> )	14,4
Населення (осіб, 2022)	21 689	Сільське населення (%)	100,0
Сільське населення (осіб, 2022)	21 689		

#### Підсумки розподілу субвенції на 2024 рік:

	К-ть учнів (факт)	К-ть класів (факт)	Сума (тис. грн)	На учня (грн)	На клас (грн)
Учні комунальних ЗЗСО,	2 612	137	67 731,1	25 931	494 387
з них у гірських населених пунктах	0				
у тому числі поділ класів на групи			895,1		
Учні спеціальних ЗЗСО (класів)	0	0	0,0		
з них у гірських населених пунктах	0				
у тому числі поділ класів на групи			0,0		
Учні НРЦ,	0	35	0,0		
з них у гірських населених пунктах	0				
Учні класів з вечірньою формою	0	0	0,0		
Вихованці інтернатів	0		0,0		
Вихованці спеціальних інтернатів	0		0,0		
Вихованці НРЦ	0		0,0		
Асистенти в інклюзивних класах	14	12	2 317,7	165 551	193 143
Учні ЗП(П-Т)О	0	0	0,0		
Студенти ЗФПО і коледжів	0				
Інклюзивно-ресурсні центри	0 ІРЦ		0,0		
Учні приватних ЗЗСО	0	0	0,0		
Простій: немає вчителів на простой			0,0		
Простій: немає ІРЦ на простой			0,0		
<b>Великолучківська ТГ</b>	<b>2 612</b>	<b>172</b>	<b>70 048,8</b>		

**Детальний розрахунок обсягу освітньої субвенції для Великолучківської сільської територіальної громади**

**Коефіцієнти, що застосовуються для Великолучківської сільської територіальної громади**

Розрахункова наповнюваність класів	18,0
Коефіцієнт Кіпп для денних ЗЗСО	0,530
Розподіл на одного учня для педагогічних працівників, які не проводять уроки (денні ЗЗСО), грн	6 101
Коефіцієнт Кіпп для вечірньої форми здобуття освіти	0,530
Розподіл на одного учня для педагогічних працівників, які не проводять уроки (вечірні ЗЗСО), грн	6 101
Коефіцієнт поділу класів на групи при вивченні окремих предметів для учнів групи І	1,017
Коефіцієнт поділу класів на групи при вивченні окремих предметів для учнів групи ІІ	1,047
Коефіцієнт скорочення	0,89

**Коефіцієнти та нормативи для всіх засновників шкіл**

Норматив бюджетної забезпеченості (грн)	11 510,4
Річна заробітна плата вчителів з нарахуваннями (тис. грн)	247,7
Річна заробітна плата асистентів вчителів з нарахуваннями (тис. грн)	217,0
Річна заробітна плата педагогічних працівників ІРЦ з нарахуваннями (тис. грн)	288,4
Річна заробітна плата педагогічних працівників на простій (тис. грн)	128,0
Сума для ІРЦ (тис. грн)	2 350,3
Сума для ІРЦ на простій (тис. грн)	1 272,9
Розрахункова наповнюваність спеціальних класів (також приватних НРЦ)	9
Розрахункова наповнюваність класів НРЦ	6
Коефіцієнт Кіпп для приватних ЗЗСО, грн	0,23

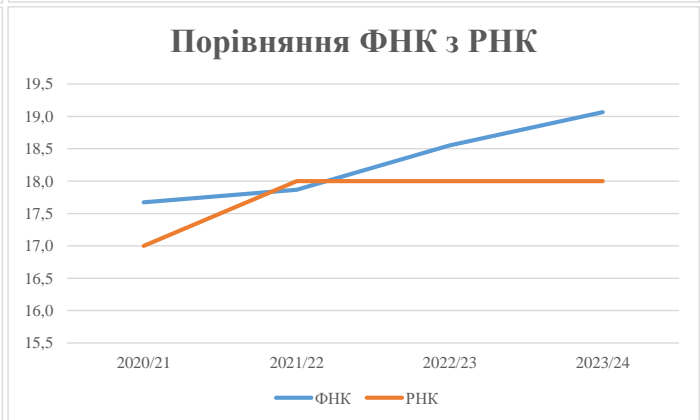
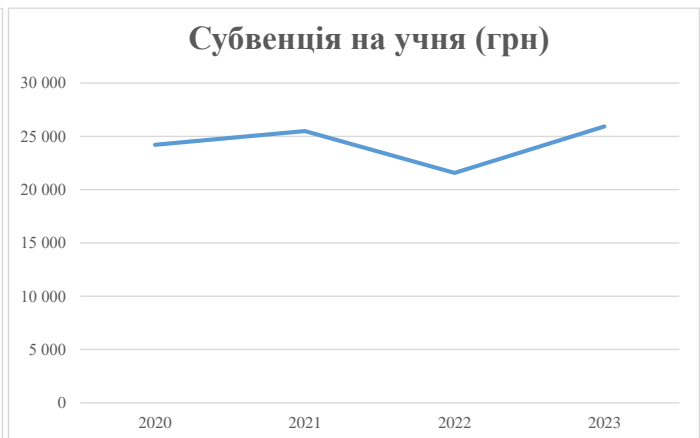
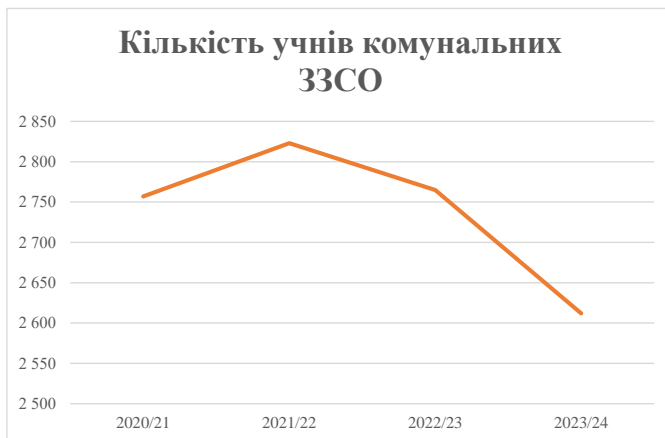
Рівень освіти/ Тип закладу	К-ть учнів	З них учнів гірських населених пунктах	Фактична к-ть класів	Розра- хункова напов- нюваність класу (групи)	Розра- хункова к-ть класів (груп)	К-ть годин навчального плану	К-ть необхідних годин у тиждень	К-ть ставок	Зарплати вчителів, тис. грн	Розподіл на одного учня, для педагогічних працівників, які не проводять уроки, грн	Зарплата педагогічного персоналу, що не проводить уроки, тис. грн	Зарплата разом (без надбавки за гірську місцевість, без поділу на групи), тис. грн	Коефіцієнт поділу класів на групи	К-ть ставок педагогічного персоналу для проведення уроки у групах при поділі класів, тис. грн	Зарплата персоналу, що проводить уроки у групах при поділі класів, тис. грн	Зарплата педагогічного персоналу разом (без надбавки за гірську місцевість), тис. грн	Відсоток учнів гірських ЗЗСО	Надбавка для гірської місцевості	Субвенція всього після застосування коефіцієнта 0,89, тис. грн	
Назва колонки	А	Б	В	Г	Г	Д	Е	Є	Ж	З	И	І	І	Й	К	Л	М	Н	О	
Як розраховано	АКОМ	АКОМ	АКОМ	Формула	А / Г	Формула	Г * Д	Е / 18	Є * 247,72	Формула	А * 3 / 1000	Ж + И	Формула - І	Є (сума ставок) * І	Й * 247,72	І (сума зарплат) + К	Б / А (сума учнів)	0,25 * М * Л	(Л+Н) * 0,89	
<b>Учні комунальних ЗЗСО</b>																				
Початкова (1-4)	1 012		54	18,0	57	23	1 311	72,8	18 043	6 101	6 174	24 216								
Базова (5-9)	1 322	0	71	18,0	74	32,7	2 420	134,4	33 302	6 101	8 065	41 367	0,017	4,1	1 006	76 102			67 731,1	
Старша (10-11)	278		12	18,0	16	35,5	568	31,6	7 817	6 101	1 696	9 513								
Простій вчителів	0																			0,0
<b>Учні спеціальних класів, спеціальних шкіл</b>																				
Початкова (1-4)	0		0	9	0	36														
Базова (5-9)	0	0	0	9	0	36							0,047	0,0	0	0				0,0
Старша (10-11)	0		0	9	0	36														
<b>Учні навчально-реабілітаційних центрів</b>																				
Початкова (1-4)	0		0	6	0	36				6 101										
Базова (5-9)	0	0	0	6	0	36				6 101			0,047	0,0	0	0				0,0
Старша (10-11)	0		0	6	0	36				6 101										
<b>Учні, які проживають в пансіонах (кількість ставок = кількість груп * 2)</b>																				
Загальні пансіони	0	0		20	0															0,0
Спеціальні пансіони	0	0		9	0															0,0
НРЦ	0	0		6	0															0,0
<b>Інклюзивні класи</b>																				
Інклюзивна	14	0	12		12			12,0	2 604			2 604						0,0%	0	2 317,7
<b>Учні класів з вечірньою формою здобуття освіти</b>																				
Вечірня форма	0	0	0	16		23														0,0
<b>Заклади професійної (професійно-технічної) освіти</b>																				
ПТНЗ	0	0	0	26																0,0
<b>Разом</b>	<b>2 612</b>		<b>137</b>		<b>147</b>			<b>4 299</b>	<b>250,8</b>	<b>61 766</b>		<b>15 935</b>	<b>77 701</b>							<b>70 048,8</b>

## Історичні дані щодо учнів комунальних ЗЗСО Великолучківської сільської територіальної громади

Фактичні значення за навчальні роки	2020/21	2021/22	2022/23	2023/24
Кількість учнів ЗЗСО	2 757	2 823	2 765	2 612
ФНК	17,7	17,9	18,6	19,1
РНК	17,0	18,0	18,0	18,0
Кількість ЗЗСО	12	12	11	10
Середня наповнюваність ЗЗСО	230	235	251	261

Дані за бюджетні роки	2021	2022	2023	2024
Обсяг субвенції (тис. грн)	66 773,1	72 007,7	59 644,8	67 731,1
Субвенція на учня (грн)	24 219	25 508	21 571	25 931

Зміна за роками	2020/21	2021/22	2022/23	2023/24
Учні (%)		2,4%	-2,1%	-5,5%
Субвенція (%)		7,8%	-17,2%	13,6%
Субвенція на учня (%)		5,3%	-15,4%	20,2%
ФНК		0,19	0,69	0,51

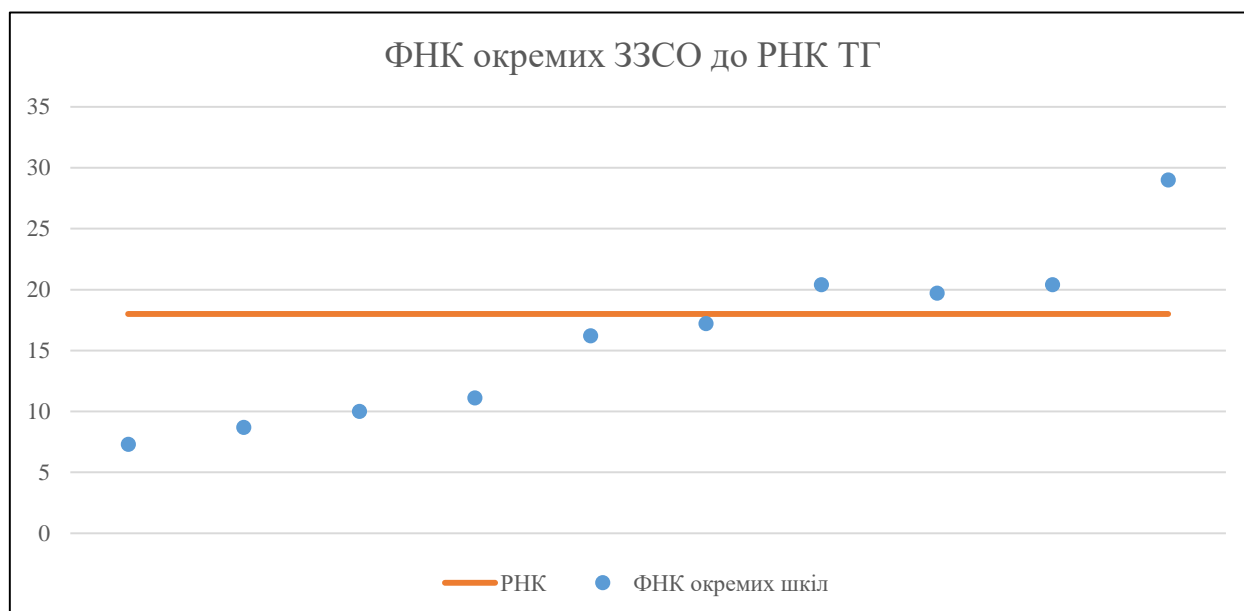


## Мережа ЗЗСО Великолучківської сільської територіальної громади

	ЗЗСО		Учні		ФНК
	кількість	відсоток	кількість	відсоток	кількість
Звичайний ЗЗСО	10	100,0%	2 612	100,0%	19,1
Опорний ЗЗСО					
Філія ЗЗСО					
Загалом	10	100,0%	2 612	100,0%	19,1

ЗЗСО крім спеціальних та НРЦ	ЗЗСО		Учні		ФНК
	кількість	відсоток	кількість	відсоток	кількість
ЗЗСО з ФНК більш ніж 19 (РНК + 1)	4	40,0%	1 985	76,0%	23,6
ЗЗСО з ФНК від 17 до 19	1	10,0%	155	5,9%	17,2
ЗЗСО з ФНК менш ніж 17 (РНК - 1)	5	50,0%	472	18,1%	10,7
ЗЗСО без класів					
Загалом (крім спеціальних та НРЦ)	10	100,0%	2 612	100,0%	19,1

	ЗЗСО		Учні		ФНК
	кількість	відсоток	кількість	відсоток	кількість
Менше 20 учнів					
Від 20 до 50 учнів					
Від 50 до 100 учнів	3	30,0%	226	8,7%	8,7
Від 100 до 200 учнів	3	30,0%	401	15,4%	14,9
Від 200 до 300 учнів	1	10,0%	285	10,9%	20,4
Від 300 до 400 учнів	1	10,0%	335	12,8%	19,7
Від 400 до 600 учнів	1	10,0%	407	15,6%	20,4
Від 600 до 800 учнів					
Від 800 до 1000 учнів	1	10,0%	958	36,7%	29,0
Від 1000 до 1500 учнів					
Більше 1500 учнів					
Загалом	10	100,0%	2 612	100,0%	19,1



На графіку школи упорядковані за збільшенням наповнюваності

**Перелік закладів загальної середньої освіти Великолучківської сільської територіальної громади  
РНК = 18, ФНК = 19,06**

↑	ЗЗСО з ФНК більш ніж 19 (РНК + 1)
↔	ЗЗСО з ФНК від 17 до 19
↓	ЗЗСО з ФНК менш ніж 17 (РНК - 1)
—	ЗЗСО без класів

ІД в АІКОМ	Назва ЗЗСО	Факт. ступінь	Статус	ІД в АІКОМ опорного ЗЗСО	Кількість учнів	з них за індивід. формою	Кількість класів	ФНК	
19074	Великолучківська ЗОШ	I-III			958	4	33	29	↑
19080	Зняцівська ЗОШ	I-III			285	2	14	20,4	↑
19087	Ракошинська ЗОШ	I-III			407	2	20	20,4	↑
19070	Червенівська гімназія	I-II			335	3	17	19,7	↑
19067	Руськівська ЗОШ	I-II			155		9	17,2	↔
19050	Великолучківська гімназія	I-II			146		9	16,2	↓
19081	Кальницька гімназія	I-II			100		9	11,1	↓
19066	Ракошинська гімназія	I-II			90	4	9	10	↓
19028	Драгинська гімназія	I-II			78		9	8,7	↓
19062	Медведівська гімназія	I-II			58		8	7,3	↓