



ІНФОРМАЦІЙНА ДОВІДКА ЩОДО РОЗРАХУНКУ ОБСЯГУ ОСВІТНЬОЇ СУБВЕНЦІЇ НА 2024 РІК

ВЕЛИКОДОБРОНСЬКА ТГ

Базова інформація про засновника:

Засновник	Великодобронська сільська територіальна громада		
Код бюджету	0752600000		
Область	Закарпатська	Фактична наповнюваність класів	20,1
Тип	Сільська ТГ	Розрахункова наповнюваність класів	18,0
Площа (км ²)	104,4	Щільність учнів (учнів на км ²)	10,2
Населення (осіб, 2022)	11 543	Сільське населення (%)	100,0
Сільське населення (осіб, 2022)	11 543		

Підсумки розподілу субвенції на 2024 рік:

	К-ть учнів (факт)	К-ть класів (факт)	Сума (тис. грн)	На учня (грн)	На клас (грн)
Учні комунальних ЗЗСО, з них у гірських населених пунктах	1 065 0	53	28 060,1	26 348	529 436
у тому числі поділ класів на групи			372,4		
Учні спеціальних ЗЗСО (класів) з них у гірських населених пунктах	0 0	0	0,0		
у тому числі поділ класів на групи			0,0		
Учні НРЦ, з них у гірських населених пунктах	0 0	35	0,0		
Учні класів з вечірньою формою	0	0	0,0		
Вихованці інтернатів	0		0,0		
Вихованці спеціальних інтернатів	0		0,0		
Вихованці НРЦ	0		0,0		
Асистенти в інклюзивних класах	0	0	0,0		
Учні ЗП(П-Т)О	0	0	0,0		
Студенти ЗФПО і коледжів	0				
Інклюзивно-ресурсні центри	0 ІРЦ		0,0		
Учні приватних ЗЗСО	0	0	0,0		
Простій: немає вчителів на простой			0,0		
Простій: немає ІРЦ на простой			0,0		
Великодобронська ТГ	1 065	88	28 060,1		

Детальний розрахунок обсягу освітньої субвенції для Великодобронської сільської територіальної громади

Коефіцієнти, що застосовуються для Великодобронської сільської територіальної громади

Розрахункова наповнюваність класів	18,0
Коефіцієнт Кіпп для денних ЗЗСО	0,530
Розподіл на одного учня для педагогічних працівників, які не проводять уроки (денні ЗЗСО), грн	6 101
Коефіцієнт Кіпп для вечірньої форми здобуття освіти	0,530
Розподіл на одного учня для педагогічних працівників, які не проводять уроки (вечірні ЗЗСО), грн	6 101
Коефіцієнт поділу класів на групи при вивченні окремих предметів для учнів групи І	1,017
Коефіцієнт поділу класів на групи при вивченні окремих предметів для учнів групи ІІ	1,047
Коефіцієнт скорочення	0,89

Коефіцієнти та нормативи для всіх засновників шкіл

Норматив бюджетної забезпеченості (грн)	11 510,4
Річна заробітна плата вчителів з нарахуваннями (тис. грн)	247,7
Річна заробітна плата асистентів вчителів з нарахуваннями (тис. грн)	217,0
Річна заробітна плата педагогічних працівників ІРЦ з нарахуваннями (тис. грн)	288,4
Річна заробітна плата педагогічних працівників на простій (тис. грн)	128,0
Сума для ІРЦ (тис. грн)	2 350,3
Сума для ІРЦ на простій (тис. грн)	1 272,9
Розрахункова наповнюваність спеціальних класів (також приватних НРЦ)	9
Розрахункова наповнюваність класів НРЦ	6
Коефіцієнт Кіпп для приватних ЗЗСО, грн	0,23

Рівень освіти/ Тип закладу	К-ть учнів	З них учнів ЗЗСО у гірських населених пунктах	Фактична к-ть класів	Розра- хункова напов- нюваність класу (групи)	Розра- хункова к-ть класів (групи)	К-ть годин навчального плану	К-ть необхідних годин у тиждень	К-ть ставок	Зарплати вчителів, тис. грн	Розподіл на одного учня, для педагогічних працівників, які не проводять уроки, грн	Зарплата педагогічного персоналу, що не проводить уроки, тис. грн	Зарплата разом (без надбавки за гірську місцевість, без поділу на групи), тис. грн	Коефіцієнт поділу класів на групи	К-ть ставок поділу класів на групи	Зарплата персоналу, що проводить уроки у групах при поділі класів, тис. грн	Зарплата педагогічного персоналу разом (без надбавки за гірську місцевість), тис. грн	Відсоток учнів гірських ЗЗСО	Надбавка для гірської місцевості	Субвенція всього після застосування коефіцієнта 0,89, тис. грн
---------------------------------------	-----------------------	--	-------------------------------------	--	---	---	--	------------------------	--	---	--	---	--	---	--	--	---	---	---

<i>Назва колонки</i>	<i>A</i>	<i>B</i>	<i>B</i>	<i>Г</i>	<i>Г</i>	<i>Д</i>	<i>Е</i>	<i>Є</i>	<i>Ж</i>	<i>З</i>	<i>И</i>	<i>І</i>	<i>І</i>	<i>Й</i>	<i>К</i>	<i>Л</i>	<i>М</i>	<i>Н</i>	<i>О</i>
<i>Як розраховано</i>	<i>АКОМ</i>	<i>АКОМ</i>	<i>АКОМ</i>	<i>Формула</i>	<i>A / Г</i>	<i>Формула</i>	<i>Г * Д</i>	<i>Е / 18</i>	<i>Є * 247,72</i>	<i>Формула</i>	<i>A * 3 / 1000</i>	<i>Ж + И</i>	<i>Формула - I</i>	<i>Є (сума ставок) * I</i>	<i>Й * 247,72</i>	<i>I (сума зарплат) + К</i>	<i>Б / А (сума учнів)</i>	<i>0,25 * М * Л</i>	<i>(Л+Н) * 0,89</i>

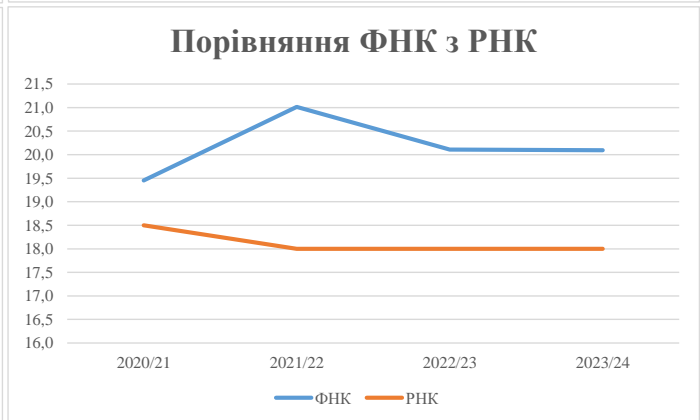
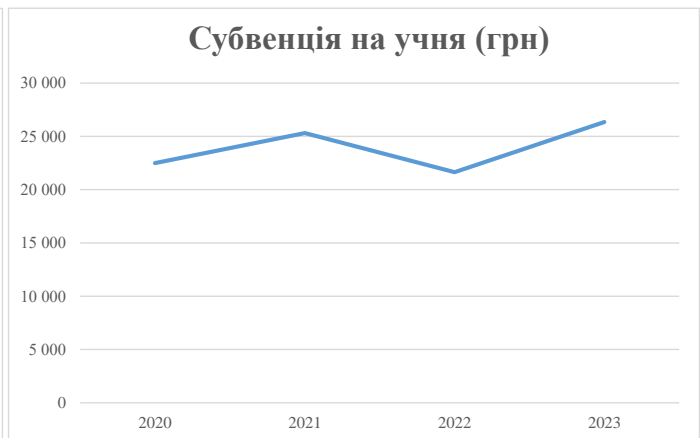
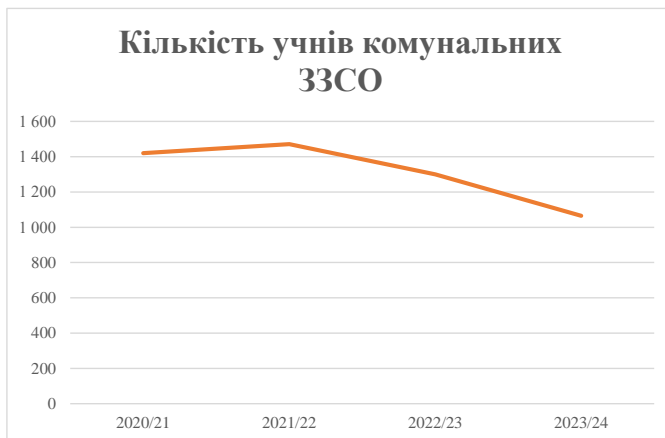
Учні комунальних ЗЗСО																			
Початкова (1-4)	398		24	18,0	23	23	529	29,4	7 280	6 101	2 428	9 708							
Базова (5-9)	562	0	24	18,0	32	32,7	1 046	58,1	14 401	6 101	3 428	17 830	0,017	1,7	418	31 528			28 060,1
Старша (10-11)	105		5	18,0	6	35,5	213	11,8	2 931	6 101	641	3 572							
Простий вчителів	0																		0,0
Учні спеціальних класів, спеціальних шкіл																			
Початкова (1-4)	0		0	9	0	36													
Базова (5-9)	0	0	0	9	0	36							0,047	0,0	0	0			0,0
Старша (10-11)	0		0	9	0	36													
Учні навчально-реабілітаційних центрів																			
Початкова (1-4)	0		0	6	0	36				6 101									
Базова (5-9)	0	0	0	6	0	36				6 101			0,047	0,0	0	0			0,0
Старша (10-11)	0		0	6	0	36				6 101									
Учні, які проживають в пансіонах (кількість ставок = кількість груп * 2)																			
Загальні пансіони	0	0		20	0														0,0
Спеціальні пансіони	0	0		9	0														0,0
НРЦ	0	0		6	0														0,0
Інклюзивні класи																			
Інклюзивна	0		0		0														0,0
Учні класів з вечірньою формою здобуття освіти																			
Вечірня форма	0	0	0	16		23													0,0
Заклади професійної (професійно-технічної) освіти																			
ПТНЗ	0	0	0	26															0,0
Разом	1 065		53		61		1 788	99,4	24 613		6 497	31 110							28 060,1

Історичні дані щодо учнів комунальних ЗЗСО Великодобронської сільської територіальної громади

Фактичні значення за навчальні роки	2020/21	2021/22	2022/23	2023/24
Кількість учнів ЗЗСО	1 420	1 471	1 300	1 065
ФНК	19,5	21,0	20,1	20,1
РНК	18,5	18,0	18,0	18,0
Кількість ЗЗСО	5	5	5	5
Середня наповнюваність ЗЗСО	284	294	260	213

Дані за бюджетні роки	2021	2022	2023	2024
Обсяг субвенції (тис. грн)	31 950,1	37 218,7	28 133,5	28 060,1
Субвенція на учня (грн)	22 500	25 302	21 641	26 348

Зміна за роками	2020/21	2021/22	2022/23	2023/24
Учні (%)		3,6%	-11,6%	-18,1%
Субвенція (%)		16,5%	-24,4%	-0,3%
Субвенція на учня (%)		12,5%	-14,5%	21,7%
ФНК		1,56	-0,91	-0,01

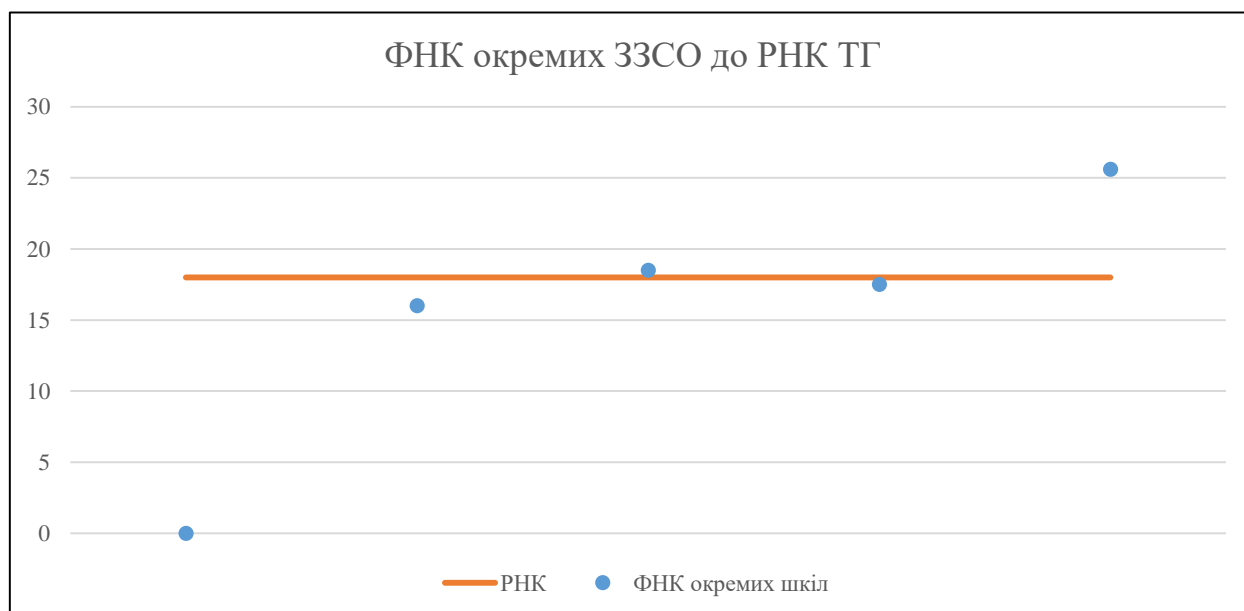


Мережа ЗЗСО Великодобронської сільської територіальної громади

	ЗЗСО		Учні		ФНК
	кількість	відсоток	кількість	відсоток	кількість
Звичайний ЗЗСО	5	100,0%	1 065	100,0%	20,1
Опорний ЗЗСО					
Філія ЗЗСО					
Загалом	5	100,0%	1 065	100,0%	20,1

ЗЗСО крім спеціальних та НРЦ	ЗЗСО		Учні		ФНК
	кількість	відсоток	кількість	відсоток	кількість
ЗЗСО з ФНК більш ніж 19 (РНК + 1)	1	20,0%	538	50,5%	25,6
ЗЗСО з ФНК від 17 до 19	2	40,0%	377	35,4%	18,0
ЗЗСО з ФНК менш ніж 17 (РНК - 1)	1	20,0%	144	13,5%	16,0
ЗЗСО без класів	1	20,0%	6	0,6%	
Загалом (крім спеціальних та НРЦ)	5	100,0%	1 065	100,0%	20,9

	ЗЗСО		Учні		ФНК
	кількість	відсоток	кількість	відсоток	кількість
Менше 20 учнів	1	20,0%	6	0,6%	3,0
Від 20 до 50 учнів					
Від 50 до 100 учнів					
Від 100 до 200 учнів	3	60,0%	521	48,9%	17,4
Від 200 до 300 учнів					
Від 300 до 400 учнів					
Від 400 до 600 учнів	1	20,0%	538	50,5%	25,6
Від 600 до 800 учнів					
Від 800 до 1000 учнів					
Від 1000 до 1500 учнів					
Більше 1500 учнів					
Загалом	5	100,0%	1 065	100,0%	20,1



На графіку школи упорядковані за збільшенням наповнюваності

**Перелік закладів загальної середньої освіти Великодобронської сільської територіальної громади
РНК = 18, ФНК = 20,88**

↑	ЗЗСО з ФНК більш ніж 19 (РНК + 1)
↔	ЗЗСО з ФНК від 17 до 19
↓	ЗЗСО з ФНК менш ніж 17 (РНК - 1)
—	ЗЗСО без класів

ІД в АІКОМ	Назва ЗЗСО	Факт. ступінь	Статус	ІД в АІКОМ опорного ЗЗСО	Кількість учнів	з них за індивід. формою	Кількість класів	ФНК	
18716	Ліцей Великодобронської сільської ради	I-III			538	46	21	25,6	↑
19071	Чомонинська гімназія	I-II			185		10	18,5	↔
18724	Малодобронський ліцей	I-III			192	4	11	17,5	↔
18710	Тисаагтелекська гімназія	I-II			144		9	16	↓
18690	Демечівська початкова школа	I			6	6			—