



ІНФОРМАЦІЙНА ДОВІДКА ЩОДО РОЗРАХУНКУ ОБСЯГУ ОСВІТНЬОЇ СУБВЕНЦІЇ НА 2024 РІК

ОНОКІВСЬКА ТГ

Базова інформація про засновника:

Засновник	Оноківська сільська територіальна громада		
Код бюджету	0751500000		
Область	Закарпатська	Фактична наповнюваність класів	20,3
Тип	Сільська ТГ	Розрахункова наповнюваність класів	14,0
Площа (км ²)	120,0	Щільність учнів (учнів на км ²)	4,4
Населення (осіб, 2022)	6 539	Сільське населення (%)	100,0
Сільське населення (осіб, 2022)	6 539		

Підсумки розподілу субвенції на 2024 рік:

	К-ть учнів (факт)	К-ть класів (факт)	Сума (тис. грн)	На учня (грн)	На клас (грн)
Учні комунальних ЗЗСО,	529	26	17 683,3	33 428	680 127
з них у гірських населених пунктах	0				
у тому числі поділ класів на групи			247,6		
Учні спеціальних ЗЗСО (класів)	0	0	0,0		
з них у гірських населених пунктах	0				
у тому числі поділ класів на групи			0,0		
Учні НРЦ,	0	35	0,0		
з них у гірських населених пунктах	0				
Учні класів з вечірньою формою	0	0	0,0		
Вихованці інтернатів	0		0,0		
Вихованці спеціальних інтернатів	0		0,0		
Вихованці НРЦ	0		0,0		
Асистенти в інклюзивних класах	9	9	1 352,0	150 222	150 222
Учні ЗП(П-Т)О	0	0	0,0		
Студенти ЗФПО і коледжів	0				
Інклюзивно-ресурсні центри	0 ІРЦ		0,0		
Учні приватних ЗЗСО	0	0	0,0		
Простій: немає вчителів на простой			0,0		
Простій: немає ІРЦ на простой			0,0		
Оноківська ТГ	529	61	19 035,3		

Детальний розрахунок обсягу освітньої субвенції для Оноківської сільської територіальної громади

Коефіцієнти, що застосовуються для Оноківської сільської територіальної громади

Розрахункова наповнюваність класів	14,0
Коефіцієнт Кіпп для денних ЗЗСО	0,530
Розподіл на одного учня для педагогічних працівників, які не проводять уроки (денні ЗЗСО), грн	6 101
Коефіцієнт Кіпп для вечірньої форми здобуття освіти	0,530
Розподіл на одного учня для педагогічних працівників, які не проводять уроки (вечірні ЗЗСО), грн	6 101
Коефіцієнт поділу класів на групи при вивченні окремих предметів для учнів групи I	1,017
Коефіцієнт поділу класів на групи при вивченні окремих предметів для учнів групи II	1,047
Коефіцієнт скорочення	0,89

Коефіцієнти та нормативи для всіх засновників шкіл

Норматив бюджетної забезпеченості (грн)	11 510,4
Річна заробітна плата вчителів з нарахуваннями (тис. грн)	247,7
Річна заробітна плата асистентів вчителів з нарахуваннями (тис. грн)	217,0
Річна заробітна плата педагогічних працівників ІРЦ з нарахуваннями (тис. грн)	288,4
Річна заробітна плата педагогічних працівників на простій (тис. грн)	128,0
Сума для ІРЦ (тис. грн)	2 350,3
Сума для ІРЦ на простій (тис. грн)	1 272,9
Розрахункова наповнюваність спеціальних класів (також приватних НРЦ)	9
Розрахункова наповнюваність класів НРЦ	6
Коефіцієнт Кіпп для приватних ЗЗСО, грн	0,23

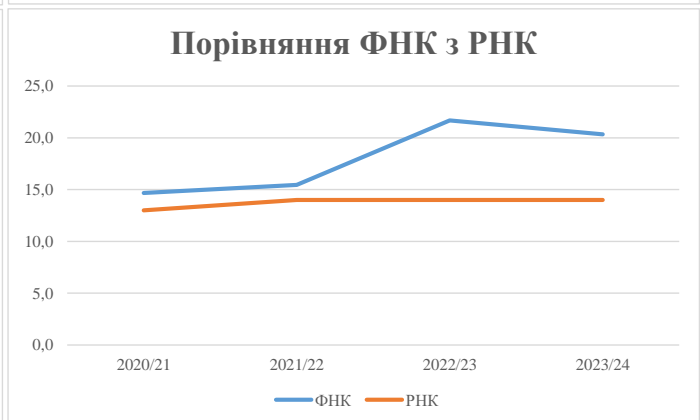
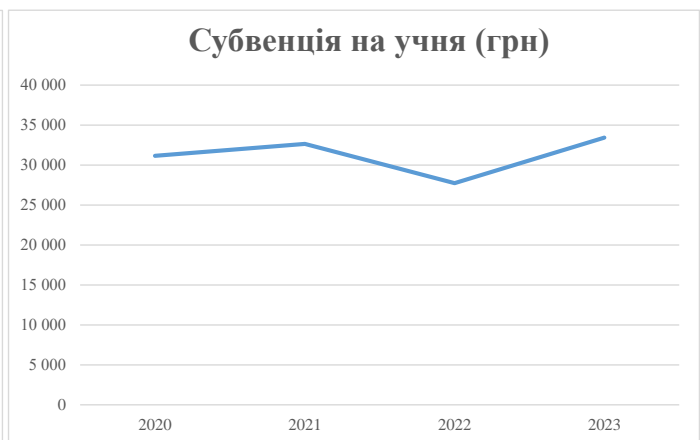
Рівень освіти/ Тип закладу	К-ть учнів	З них учнів гірських населених пунктах	Фактична к-ть класів	Розра- хункова напов- нюваність класу (групи)	Розра- хункова к-ть класів (груп)	К-ть годин навчального плану	К-ть необхідних годин у тиждень	К-ть ставок	Зарплати вчителів, тис. грн	Розподіл на одного учня, для педагогічних працівників, які не проводять уроки, грн	Зарплата педагогічного персоналу, що не проводить уроки, тис. грн	Зарплата разом (без надбавки за гірську місцевість, без поділу на групи), тис. грн	Коефіцієнт поділу класів на групи	К-ть ставок вчителів для поділу класів на групи	Зарплата персоналу, що проводить уроки у групах при поділі класів, тис. грн	Зарплата педагогічного персоналу разом (без надбавки за гірську місцевість), тис. грн	Відсоток учнів гірських ЗЗСО	Надбавка для гірської місцевості	Субвенція для гірської сьогощого після застосування коефіцієнта 0,89, тис. грн
Назва колонки	A	B	B	Г	Г	Д	Е	Є	Ж	З	И	І	І	Й	К	Л	М	Н	О
Як розраховано	АКОМ	АКОМ	АКОМ	Формула	A / Г	Формула	Г * Д	Е / 18	Є * 247,72	Формула	A * 3 / 1000	Ж + И	Формула - I	Є (сума ставок) * I	Й * 247,72	I (сума зарплат) + К	Б / А (сума учнів)	0,25 * М * Л	(Л+Н) * 0,89
Учні комунальних ЗЗСО																			
Початкова (1-4)	183		9	14,0	14	23	322	17,9	4 432	6 101	1 116	5 548							
Базова (5-9)	274	0	13	14,0	20	32,7	654	36,3	9 001	6 101	1 672	10 672	0,017	1,1	278	19 869			17 683,3
Старша (10-11)	72		4	14,0	6	35,5	213	11,8	2 931	6 101	439	3 371							
Простий вчителів	0																		0,0
Учні спеціальних класів, спеціальних шкіл																			
Початкова (1-4)	0		0	9	0	36													
Базова (5-9)	0	0	0	9	0	36							0,047	0,0	0	0			0,0
Старша (10-11)	0		0	9	0	36													
Учні навчально-реабілітаційних центрів																			
Початкова (1-4)	0		0	6	0	36				6 101									
Базова (5-9)	0	0	0	6	0	36				6 101			0,047	0,0	0	0			0,0
Старша (10-11)	0		0	6	0	36				6 101									
Учні, які проживають в пансіонах (кількість ставок = кількість груп * 2)																			
Загальні пансіони	0	0		20	0														0,0
Спеціальні пансіони	0	0		9	0														0,0
НРЦ	0	0		6	0														0,0
Інклюзивні класи																			
Інклюзивна	9	0	9		7			7,0	1 519			1 519					0,0%	0	1 352,0
Учні класів з вечірньою формою здобуття освіти																			
Вечірня форма	0	0	0	16		23													0,0
Заклади професійної (професійно-технічної) освіти																			
ПТНЗ	0	0	0	26															0,0
Разом	529		26		40		1 189	73,1	17 883		3 227	21 110							19 035,3

Історичні дані щодо учнів комунальних ЗЗСО Оноківської сільської територіальної громади

Фактичні значення за навчальні роки	2020/21	2021/22	2022/23	2023/24
Кількість учнів ЗЗСО	543	510	543	529
ФНК	14,7	15,5	21,7	20,3
РНК	13,0	14,0	14,0	14,0
Кількість ЗЗСО	4	2	3	3
Середня наповнюваність ЗЗСО	136	255	181	176

Дані за бюджетні роки	2021	2022	2023	2024
Обсяг субвенції (тис. грн)	16 918,9	16 646,5	15 058,9	17 683,3
Субвенція на учня (грн)	31 158	32 640	27 733	33 428

Зміна за роками	2020/21	2021/22	2022/23	2023/24
Учні (%)		-6,1%	6,5%	-2,6%
Субвенція (%)		-1,6%	-9,5%	17,4%
Субвенція на учня (%)		4,8%	-15,0%	20,5%
ФНК		0,78	6,23	-1,33



Мережа ЗЗСО Оноківської сільської територіальної громади

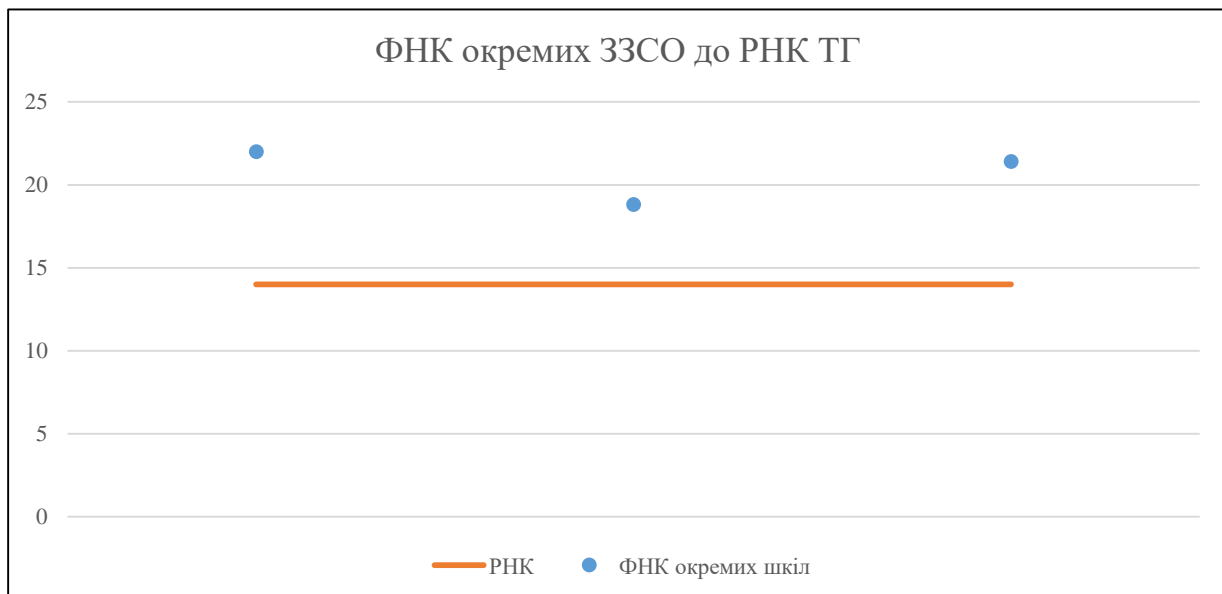
	ЗЗСО		Учні		ФНК
	№	Відсоток	Кількість	Відсоток	Відсоток
Звичайний ЗЗСО	1	33,3%	44	8,3%	22,0
Опорний ЗЗСО	2	66,7%	485	91,7%	20,2
Філія ЗЗСО					
Загалом	3	100,0%	529	100,0%	20,3

Філії на один опорний ЗЗСО

0,0

	ЗЗСО		Учні		ФНК
	№	Відсоток	Кількість	Відсоток	Відсоток
ЗЗСО крім спеціальних та НРЦ					
ЗЗСО з ФНК більш ніж 15 (РНК + 1)	3	100,0%	529	100,0%	20,3
ЗЗСО з ФНК від 13 до 15					
ЗЗСО з ФНК менш ніж 13 (РНК - 1)					
ЗЗСО без класів					
Загалом (крім спеціальних та НРЦ)	3	100,0%	529	100,0%	20,3

	ЗЗСО		Учні		ФНК
	№	Відсоток	Кількість	Відсоток	Відсоток
Менше 20 учнів					
Від 20 до 50 учнів	1	33,3%	44	8,3%	22,0
Від 50 до 100 учнів					
Від 100 до 200 учнів					
Від 200 до 300 учнів	2	66,7%	485	91,7%	20,2
Від 300 до 400 учнів					
Від 400 до 600 учнів					
Від 600 до 800 учнів					
Від 800 до 1000 учнів					
Від 1000 до 1500 учнів					
Більше 1500 учнів					
Загалом	3	100,0%	529	100,0%	20,3



На графіку школи упорядковані за збільшенням наповнюваності

**Перелік закладів загальної середньої освіти Оноківської сільської територіальної громади
РНК = 14, ФНК = 20,34**

↑	ЗЗСО з ФНК більш ніж 15 (РНК + 1)
↔	ЗЗСО з ФНК від 13 до 15
↓	ЗЗСО з ФНК менш ніж 13 (РНК - 1)
—	ЗЗСО без класів

ID в АІКОМ	Назва ЗЗСО	Факт. ступінь	Статус	ID в АІКОМ опорного ЗЗСО	Кількість учнів	з них за індивід. формою	Кількість класів	ФНК	
24096	Кам'яницька початкова школа "Капітошка"	I			44		2	22	↑
18725	Ліцей "Невицький замок"	I-III	Опорна		278	3	13	21,4	↑
18719	Кам'яницький ліцей	I-III	Опорна		207	15	11	18,8	↑