



ІНФОРМАЦІЙНА ДОВІДКА ЩОДО РОЗРАХУНКУ ОБСЯГУ ОСВІТНЬОЇ СУБВЕНЦІЇ НА 2024 РІК

КАМ'ЯНСЬКА ТГ

Базова інформація про засновника:

| | | | |
|---------------------------------|---|---|-------|
| Засновник | Кам'янська сільська територіальна громада | | |
| Код бюджету | 0751200000 | | |
| Область | Закарпатська | Фактична наповнюваність класів | 15,3 |
| Тип | Сільська ТГ | Розрахункова наповнюваність класів | 15,5 |
| Площа (км ²) | 72,5 | Щільність учнів (учнів на км ²) | 19,4 |
| Населення (осіб, 2022) | 9 412 | Сільське населення (%) | 100,0 |
| Сільське населення (осіб, 2022) | 9 412 | | |

Підсумки розподілу субвенції на 2024 рік:

| | К-ть учнів (факт) | К-ть класів (факт) | Сума (тис. грн) | На учня (грн) | На клас (грн) |
|------------------------------------|----------------------|-----------------------|--------------------|------------------|------------------|
| Учні комунальних ЗЗСО, | 1 405 | 92 | 41 950,7 | 29 858 | 455 986 |
| з них у гірських населених пунктах | 0 | | | | |
| у тому числі поділ класів на групи | | | 573,7 | | |
| Учні спеціальних ЗЗСО (класів) | 0 | 0 | 0,0 | | |
| з них у гірських населених пунктах | 0 | | | | |
| у тому числі поділ класів на групи | | | 0,0 | | |
| Учні НРЦ, | 0 | 35 | 0,0 | | |
| з них у гірських населених пунктах | 0 | | | | |
| Учні класів з вечірньою формою | 0 | 0 | 0,0 | | |
| Вихованці інтернатів | 0 | | 0,0 | | |
| Вихованці спеціальних інтернатів | 0 | | 0,0 | | |
| Вихованці НРЦ | 0 | | 0,0 | | |
| Асистенти в інклюзивних класах | 12 | 12 | 2 317,7 | 193 143 | 193 143 |
| Учні ЗП(П-Т)О | 0 | 0 | 0,0 | | |
| Студенти ЗФПО і коледжів | 0 | | | | |
| Інклюзивно-ресурсні центри | 0 ІРЦ | | 0,0 | | |
| Учні приватних ЗЗСО | 0 | 0 | 0,0 | | |
| Простій: немає вчителів на простой | | | 0,0 | | |
| Простій: немає ІРЦ на простой | | | 0,0 | | |
| Кам'янська ТГ | 1 405 | 127 | 44 268,4 | | |

Детальний розрахунок обсягу освітньої субвенції для Кам'янської сільської територіальної громади

Коефіцієнти, що застосовуються для Кам'янської сільської територіальної громади

| | |
|--|-------|
| Розрахунок наповненості класів | 15,5 |
| Коефіцієнт Кіпп для денних ЗЗСО | 0,530 |
| Розподіл на одного учня для педагогічних працівників, які не проводять уроки (денні ЗЗСО), грн | 6 101 |
| Коефіцієнт Кіпп для вечірньої форми здобуття освіти | 0,530 |
| Розподіл на одного учня для педагогічних працівників, які не проводять уроки (вечірні ЗЗСО), грн | 6 101 |
| Коефіцієнт поділу класів на групи при вивченні окремих предметів для учнів групи І | 1,017 |
| Коефіцієнт поділу класів на групи при вивченні окремих предметів для учнів групи ІІ | 1,047 |
| Коефіцієнт скорочення | 0,89 |

Коефіцієнти та нормативи для всіх засновників шкіл

| | |
|---|----------|
| Норматив бюджетної забезпеченості (грн) | 11 510,4 |
| Річна заробітна плата вчителів з нарахуваннями (тис. грн) | 247,7 |
| Річна заробітна плата асистентів вчителів з нарахуваннями (тис. грн) | 217,0 |
| Річна заробітна плата педагогічних працівників ІРЦ з нарахуваннями (тис. грн) | 288,4 |
| Річна заробітна плата педагогічних працівників на простій (тис. грн) | 128,0 |
| Сума для ІРЦ (тис. грн) | 2 350,3 |
| Сума для ІРЦ на простій (тис. грн) | 1 272,9 |
| Розрахунок наповненості спеціальних класів (також приватних НРЦ) | 9 |
| Розрахунок наповненості класів НРЦ | 6 |
| Коефіцієнт Кіпп для приватних ЗЗСО, грн | 0,23 |

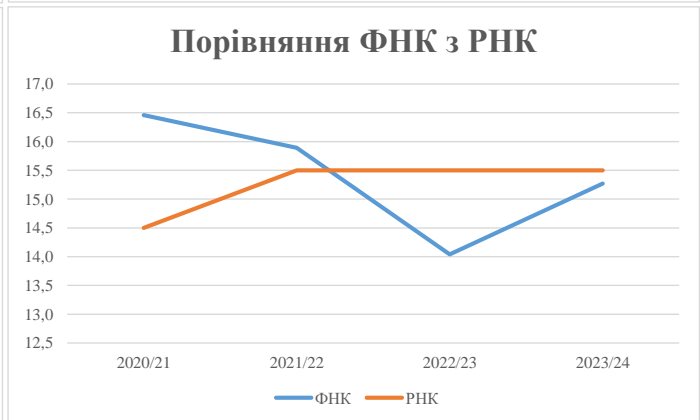
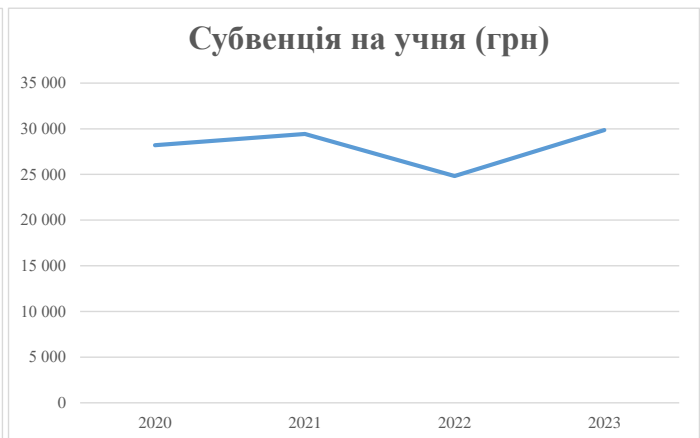
| Рівень освіти/ Тип закладу | К-ть учнів | З них учнів ЗЗСО у гірських населених пунктах | Фактична к-ть класів | Розра- хункова напов- неність класу (групи) | Розра- хункова к-ть класів (груп) | К-ть годин навчального плану | К-ть необхідних годин у тиждень | К-ть ставок | Зарплати вчителів, тис. грн | Розподіл на одного учня, для педагогічних працівників, які не проводять уроки, грн | Зарплата педагогічного персоналу, що не проводить уроки, тис. грн | Зарплата разом (без надбавки за гірську місцевість, без поділу на групи), тис. грн | Коефіцієнт поділу класів на групи | К-ть ставок вчителів для поділу класів на групи | Зарплата персоналу, що проводить уроки у групах при поділі класів, тис. грн | Зарплата педагогічного персоналу разом (без надбавки за гірську місцевість), тис. грн | Відсоток учнів гірських ЗЗСО | Надбавка для гірської місцевості | Субвенція всього після застосування коефіцієнта 0,89, тис. грн |
|---|---------------|---|----------------------------|--|---|------------------------------------|--|----------------|-----------------------------------|---|---|---|--|---|--|---|---------------------------------------|--|--|
| Назва колонки | А | Б | В | Г | Г | Д | Е | Є | Ж | З | И | І | І | Й | К | Л | М | Н | О |
| Як розраховано | АКОМ | АКОМ | АКОМ | Формула | А / Г | Формула | Г * Д | Е / 18 | Є * 247,72 | Формула | А * 3 / 1000 | Ж + И | Формула - І | Є (сума ставок) * І | Й * 247,72 | І (сума зарплат) / К | Б / А (сума учнів) | 0,25 * М * Л | (Л+Н) * 0,89 |
| Учні комунальних ЗЗСО | | | | | | | | | | | | | | | | | | | |
| Початкова (1-4) | 469 | | 37 | 15,5 | 31 | 23 | 713 | 39,6 | 9 813 | 6 101 | 2 861 | 12 674 | | | | | | | |
| Базова (5-9) | 682 | 0 | 43 | 15,5 | 44 | 32,7 | 1 439 | 79,9 | 19 801 | 6 101 | 4 161 | 23 962 | 0,017 | 2,6 | 645 | 47 136 | | | 41 950,7 |
| Старша (10-11) | 254 | | 12 | 15,5 | 17 | 35,5 | 604 | 33,5 | 8 306 | 6 101 | 1 550 | 9 855 | | | | | | | |
| Простий вчителів | 0 | | | | | | | | | | | | | | | | | | 0,0 |
| Учні спеціальних класів, спеціальних шкіл | | | | | | | | | | | | | | | | | | | |
| Початкова (1-4) | 0 | | 0 | 9 | 0 | 36 | | | | | | | | | | | | | |
| Базова (5-9) | 0 | 0 | 0 | 9 | 0 | 36 | | | | | | | 0,047 | 0,0 | 0 | 0 | | | 0,0 |
| Старша (10-11) | 0 | | 0 | 9 | 0 | 36 | | | | | | | | | | | | | |
| Учні навчально-реабілітаційних центрів | | | | | | | | | | | | | | | | | | | |
| Початкова (1-4) | 0 | | 0 | 6 | 0 | 36 | | | | 6 101 | | | | | | | | | |
| Базова (5-9) | 0 | 0 | 0 | 6 | 0 | 36 | | | | 6 101 | | | 0,047 | 0,0 | 0 | 0 | | | 0,0 |
| Старша (10-11) | 0 | | 0 | 6 | 0 | 36 | | | | 6 101 | | | | | | | | | |
| Учні, які проживають в пансіонах (кількість ставок = кількість груп * 2) | | | | | | | | | | | | | | | | | | | |
| Загальні пансіони | 0 | 0 | | 20 | 0 | | | | | | | | | | | | | | 0,0 |
| Спеціальні пансіони | 0 | 0 | | 9 | 0 | | | | | | | | | | | | | | 0,0 |
| НРЦ | 0 | 0 | | 6 | 0 | | | | | | | | | | | | | | 0,0 |
| Інклюзивні класи | | | | | | | | | | | | | | | | | | | |
| Інклюзивна | 12 | 0 | 12 | | 12 | | | 12,0 | 2 604 | | | 2 604 | | | | | 0,0% | 0 | 2 317,7 |
| Учні класів з вечірньою формою здобуття освіти | | | | | | | | | | | | | | | | | | | |
| Вечірня форма | 0 | 0 | 0 | 16 | | 23 | | | | | | | | | | | | | 0,0 |
| Заклади професійної (професійно-технічної) освіти | | | | | | | | | | | | | | | | | | | |
| ПТНЗ | 0 | 0 | 0 | 26 | | | | | | | | | | | | | | | 0,0 |
| Разом | 1 405 | | 92 | | 92 | | 2 755 | 165,1 | 40 524 | | 8 571 | 49 095 | | | | | | | 44 268,4 |

Історичні дані щодо учнів комунальних ЗЗСО Кам'янської сільської територіальної громади

| Фактичні значення за навчальні роки | 2020/21 | 2021/22 | 2022/23 | 2023/24 |
|-------------------------------------|---------|---------|---------|---------|
| Кількість учнів ЗЗСО | 1 432 | 1 446 | 1 390 | 1 405 |
| ФНК | 16,5 | 15,9 | 14,0 | 15,3 |
| РНК | 14,5 | 15,5 | 15,5 | 15,5 |
| Кількість ЗЗСО | 9 | 9 | 8 | 8 |
| Середня наповнюваність ЗЗСО | 159 | 161 | 174 | 176 |

| Дані за бюджетні роки | 2021 | 2022 | 2023 | 2024 |
|----------------------------|----------|----------|----------|----------|
| Обсяг субвенції (тис. грн) | 40 374,4 | 42 572,7 | 34 506,8 | 41 950,6 |
| Субвенція на учня (грн) | 28 194 | 29 442 | 24 825 | 29 858 |

| Зміна за роками | 2020/21 | 2021/22 | 2022/23 | 2023/24 |
|-----------------------|---------|---------|---------|---------|
| Учні (%) | | 1,0% | -3,9% | 1,1% |
| Субвенція (%) | | 5,4% | -18,9% | 21,6% |
| Субвенція на учня (%) | | 4,4% | -15,7% | 20,3% |
| ФНК | | -0,57 | -1,85 | 1,23 |



Мережа ЗЗСО Кам'янської сільської територіальної громади

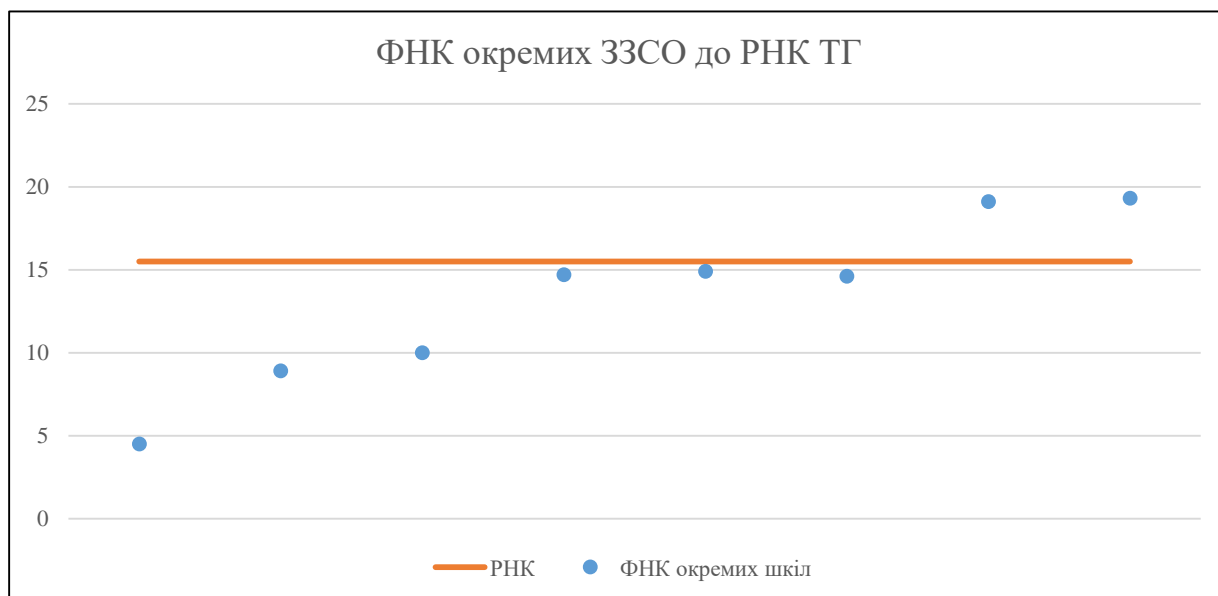
| | ЗЗСО | | Учні | | ФНК |
|----------------|-----------|----------|-----------|----------|-----------|
| | кількість | відсоток | кількість | відсоток | кількість |
| Звичайний ЗЗСО | 4 | 50,0% | 463 | 33,0% | 12,2 |
| Опорний ЗЗСО | 2 | 25,0% | 790 | 56,2% | 19,3 |
| Філія ЗЗСО | 2 | 25,0% | 152 | 10,8% | 11,7 |
| Загалом | 8 | 100,0% | 1 405 | 100,0% | 15,3 |

Філії на один опорний ЗЗСО

| |
|-----|
| 1,0 |
|-----|

| | ЗЗСО | | Учні | | ФНК |
|-------------------------------------|-----------|----------|-----------|----------|-----------|
| | кількість | відсоток | кількість | відсоток | кількість |
| ЗЗСО крім спеціальних та НРЦ | | | | | |
| ЗЗСО з ФНК більш ніж 16,5 (РНК + 1) | 2 | 25,0% | 790 | 56,2% | 19,3 |
| ЗЗСО з ФНК від 14,5 до 16,5 | 3 | 37,5% | 427 | 30,4% | 14,7 |
| ЗЗСО з ФНК менш ніж 14,5 (РНК - 1) | 3 | 37,5% | 188 | 13,4% | 8,5 |
| ЗЗСО без класів | | | | | |
| Загалом (крім спеціальних та НРЦ) | 8 | 100,0% | 1 405 | 100,0% | 15,3 |

| | ЗЗСО | | Учні | | ФНК |
|------------------------|-----------|----------|-----------|----------|-----------|
| | кількість | відсоток | кількість | відсоток | кількість |
| Менше 20 учнів | 1 | 12,5% | 18 | 1,3% | 4,5 |
| Від 20 до 50 учнів | | | | | |
| Від 50 до 100 учнів | 2 | 25,0% | 170 | 12,1% | 9,4 |
| Від 100 до 200 учнів | 3 | 37,5% | 427 | 30,4% | 14,7 |
| Від 200 до 300 учнів | 1 | 12,5% | 287 | 20,4% | 19,1 |
| Від 300 до 400 учнів | | | | | |
| Від 400 до 600 учнів | 1 | 12,5% | 503 | 35,8% | 19,3 |
| Від 600 до 800 учнів | | | | | |
| Від 800 до 1000 учнів | | | | | |
| Від 1000 до 1500 учнів | | | | | |
| Більше 1500 учнів | | | | | |
| Загалом | 8 | 100,0% | 1 405 | 100,0% | 15,3 |



На графіку школи упорядковані за збільшенням наповнюваності

Перелік закладів загальної середньої освіти Кам'янської сільської територіальної громади
РНК = 15,5, ФНК = 15,27

| | |
|---|-------------------------------------|
| ↑ | ЗЗСО з ФНК більш ніж 16,5 (РНК + 1) |
| ↔ | ЗЗСО з ФНК від 14,5 до 16,5 |
| ↓ | ЗЗСО з ФНК менш ніж 14,5 (РНК - 1) |
| — | ЗЗСО без класів |

| ІД в АІКОМ | Назва ЗЗСО | Факт. ступінь | Статус | ІД в АІКОМ опорного ЗЗСО | Кількість учнів | з них за індивід. формою | Кількість класів | ФНК | |
|------------|-----------------------------|---------------|--------|--------------------------|-----------------|--------------------------|------------------|------|---|
| 18962 | Сілецький ліцей | I-III | Опорна | | 503 | 19 | 26 | 19,3 | ↑ |
| 18956 | Кам'янський ліцей | I-III | Опорна | | 287 | 8 | 15 | 19,1 | ↑ |
| 18938 | Філія № 1 Сілецького ліцею | I-II | Філія | 18962 | 134 | 12 | 9 | 14,9 | ↔ |
| 18941 | Хмільницька гімназія | I-II | | | 132 | | 9 | 14,7 | ↔ |
| 18942 | Арданівський ЗЗСО | I-III | | | 161 | 11 | 11 | 14,6 | ↔ |
| 18926 | Дунковицька гімназія | I-II | | | 90 | 8 | 9 | 10 | ↓ |
| 18934 | Мідяницька гімназія | I-II | | | 80 | 8 | 9 | 8,9 | ↓ |
| 18911 | Філія №1 Кам'янського ліцею | I | Філія | 18956 | 18 | 5 | 4 | 4,5 | ↓ |