



ІНФОРМАЦІЙНА ДОВІДКА ЩОДО РОЗРАХУНКУ ОБСЯГУ ОСВІТНЬОЇ СУБВЕНЦІЇ НА 2024 РІК

ГОРОНДІВСЬКА ТГ

Базова інформація про засновника:

Засновник	Горондівська сільська територіальна громада		
Код бюджету	0750900000		
Область	Закарпатська	Фактична наповнюваність класів	20,4
Тип	Сільська ТГ	Розрахункова наповнюваність класів	20,5
Площа (км ²)	78,0	Щільність учнів (учнів на км ²)	15,2
Населення (осіб, 2022)	9 306	Сільське населення (%)	100,0
Сільське населення (осіб, 2022)	9 306		

Підсумки розподілу субвенції на 2024 рік:

	К-ть учнів (факт)	К-ть класів (факт)	Сума (тис. грн)	На учня (грн)	На клас (грн)
Учні комунальних ЗЗСО, з них у гірських населених пунктах	1 185 0	58	29 880,8	25 216	515 187
у тому числі поділ класів на групи			1 635,8		
Учні спеціальних ЗЗСО (класів) з них у гірських населених пунктах	0 0	0	0,0		
у тому числі поділ класів на групи			0,0		
Учні НРЦ, з них у гірських населених пунктах	0 0	35	0,0		
Учні класів з вечірньою формою	0	0	0,0		
Вихованці інтернатів	0		0,0		
Вихованці спеціальних інтернатів	0		0,0		
Вихованці НРЦ	0		0,0		
Асистенти в інклюзивних класах	4	5	772,6	193 143	154 514
Учні ЗП(П-Т)О	0	0	0,0		
Студенти ЗФПО і коледжів	0				
Інклюзивно-ресурсні центри	0 ІРЦ		0,0		
Учні приватних ЗЗСО	0	0	0,0		
Простій: немає вчителів на простой			0,0		
Простій: немає ІРЦ на простой			0,0		
Горондівська ТГ	1 185	93	30 653,4		

Детальний розрахунок обсягу освітньої субвенції для Горондівської сільської територіальної громади

Коефіцієнти, що застосовуються для Горондівської сільської територіальної громади

Розрахункова наповнюваність класів	20,5
Коефіцієнт Кіпп для денних ЗЗСО	0,530
Розподіл на одного учня для педагогічних працівників, які не проводять уроки (денні ЗЗСО), грн	6 101
Коефіцієнт Кіпп для вечірньої форми здобуття освіти	0,530
Розподіл на одного учня для педагогічних працівників, які не проводять уроки (вечірні ЗЗСО), грн	6 101
Коефіцієнт поділу класів на групи при вивченні окремих предметів для учнів групи I	1,075
Коефіцієнт поділу класів на групи при вивченні окремих предметів для учнів групи II	1,047
Коефіцієнт скорочення	0,89

Коефіцієнти та нормативи для всіх засновників шкіл

Норматив бюджетної забезпеченості (грн)	11 510,4
Річна заробітна плата вчителів з нарахуваннями (тис. грн)	247,7
Річна заробітна плата асистентів вчителів з нарахуваннями (тис. грн)	217,0
Річна заробітна плата педагогічних працівників ІРЦ з нарахуваннями (тис. грн)	288,4
Річна заробітна плата педагогічних працівників на простій (тис. грн)	128,0
Сума для ІРЦ (тис. грн)	2 350,3
Сума для ІРЦ на простій (тис. грн)	1 272,9
Розрахункова наповнюваність спеціальних класів (також приватних НРЦ)	9
Розрахункова наповнюваність класів НРЦ	6
Коефіцієнт Кіпп для приватних ЗЗСО, грн	0,23

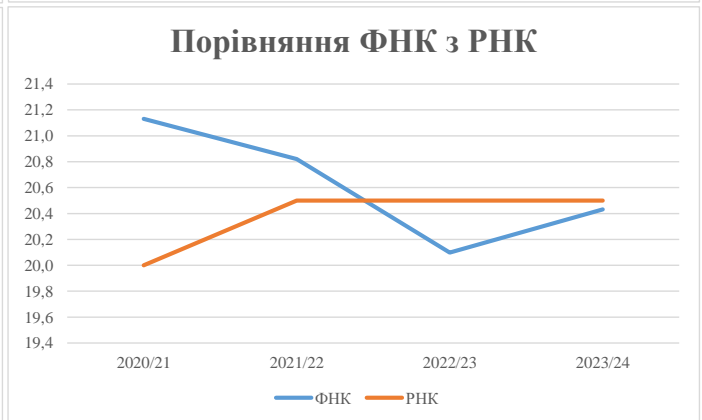
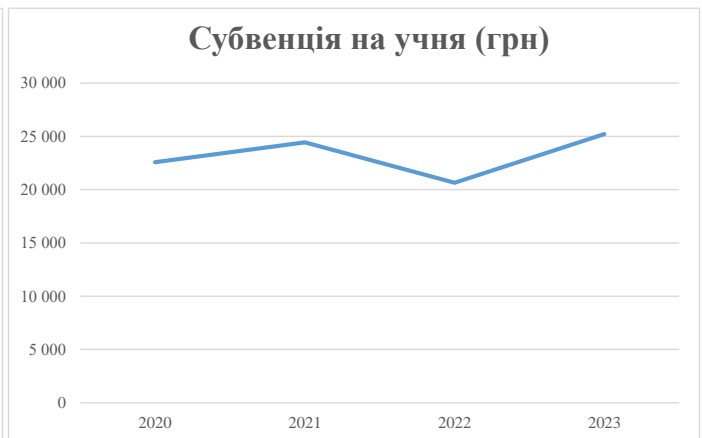
Рівень освіти/ Тип закладу	К-ть учнів	З них учнів гірських населених пунктах	Фактична к-ть класів	Розра- хункова напов- нюваність класу (групи)	Розра- хункова к-ть класів (груп)	К-ть годин навчального плану	К-ть необхідних годин у тиждень	К-ть ставок	Зарплати вчителів, тис. грн	Розподіл на одного учня, для педагогічних працівників, які не проводять уроки, грн	Зарплата педагогічного персоналу, що не проводить уроки, тис. грн	Зарплата разом (без надбавки за гірську місцевість, без поділу на групи), тис. грн	Коефіцієнт поділу класів на групи	К-ть ставок вчителів для поділу класів на групи	Зарплата персоналу, що проводить уроки у групах при поділі класів, тис. грн	Зарплата педагогічного персоналу разом (без надбавки за гірську місцевість), тис. грн	Відсоток учнів гірських ЗЗСО	Надбавка для гірської місцевості	Субвенція всього після застосування коефіцієнта 0,89, тис. грн	
Назва колонки	A	B	B	Г	Г	Д	Е	Є	Ж	З	И	І	І	Й	К	Л	М	Н	О	
Як розраховано	АКОМ	АКОМ	АКОМ	Формула	A / Г	Формула	Г * Д	Е / 18	Є * 247,72	Формула	A * 3 / 1000	Ж + И	Формула - I	Є (сума ставок) * I	Й * 247,72	I (сума зарплат) + К	Б / А (сума учнів)	0,25 * М * Л	(Л+Н) * 0,89	
Учні комунальних ЗЗСО																				
Початкова (1-4)	411		23	20,5	21	23	483	26,8	6 647	6 101	2 507	9 155								
Базова (5-9)	618	0	28	20,5	31	32,7	1 014	56,3	13 951	6 101	3 770	17 721	0,075	7,4	1 838	33 574			29 880,8	
Старша (10-11)	156		7	20,5	8	35,5	284	15,8	3 909	6 101	952	4 860								
Простий вчителів	0																		0,0	
Учні спеціальних класів, спеціальних шкіл																				
Початкова (1-4)	0		0	9	0	36														
Базова (5-9)	0	0	0	9	0	36							0,047	0,0	0	0			0,0	
Старша (10-11)	0		0	9	0	36														
Учні навчально-реабілітаційних центрів																				
Початкова (1-4)	0		0	6	0	36				6 101										
Базова (5-9)	0	0	0	6	0	36				6 101			0,047	0,0	0	0			0,0	
Старша (10-11)	0		0	6	0	36				6 101										
Учні, які проживають в пансіонах (кількість ставок = кількість груп * 2)																				
Загальні пансіони	0	0		20	0														0,0	
Спеціальні пансіони	0	0		9	0														0,0	
НРЦ	0	0		6	0														0,0	
Інклюзивні класи																				
Інклюзивна	4	0	5		4			4,0	868			868						0,0%	0	772,6
Учні класів з вечірньою формою здобуття освіти																				
Вечірня форма	0	0	0	16		23													0,0	
Заклади професійної (професійно-технічної) освіти																				
ПТНЗ	0	0	0	26															0,0	
Разом	1 185		58		60		1 781	102,9	25 375		7 229	32 604							30 653,4	

Історичні дані щодо учнів комунальних ЗЗСО Горондівської сільської територіальної громади

Фактичні значення за навчальні роки	2020/21	2021/22	2022/23	2023/24
Кількість учнів ЗЗСО	1 289	1 270	1 226	1 185
ФНК	21,1	20,8	20,1	20,4
РНК	20,0	20,5	20,5	20,5
Кількість ЗЗСО	4	4	4	4
Середня наповнюваність ЗЗСО	322	318	307	296

Дані за бюджетні роки	2021	2022	2023	2024
Обсяг субвенції (тис. грн)	29 113,3	31 037,9	25 315,8	29 880,8
Субвенція на учня (грн)	22 586	24 439	20 649	25 216

Зміна за роками	2020/21	2021/22	2022/23	2023/24
Учні (%)		-1,5%	-3,5%	-3,3%
Субвенція (%)		6,6%	-18,4%	18,0%
Субвенція на учня (%)		8,2%	-15,5%	22,1%
ФНК		-0,31	-0,72	0,33

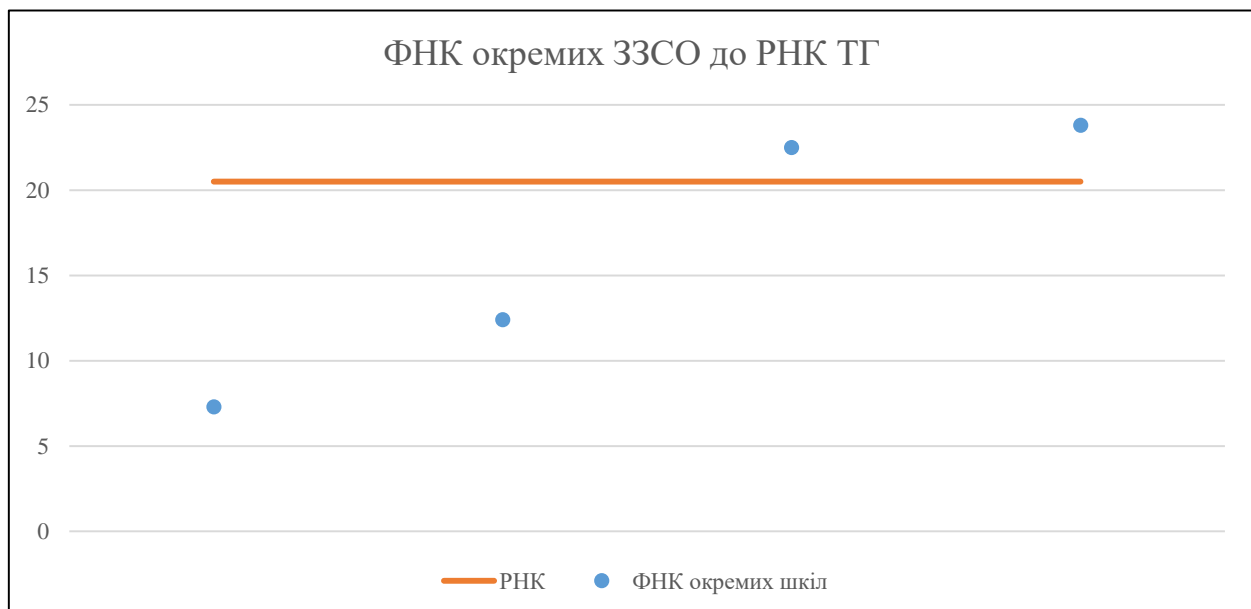


Мережа ЗЗСО Горондівської сільської територіальної громади

	ЗЗСО		Учні		ФНК
	кількість	відсоток	кількість	відсоток	кількість
Звичайний ЗЗСО	4	100,0%	1 185	100,0%	20,4
Опорний ЗЗСО					
Філія ЗЗСО					
Загалом	4	100,0%	1 185	100,0%	20,4

ЗЗСО крім спеціальних та НРЦ	ЗЗСО		Учні		ФНК
	кількість	відсоток	кількість	відсоток	кількість
ЗЗСО з ФНК більш ніж 21,5 (РНК + 1)	2	50,0%	1 044	88,1%	23,2
ЗЗСО з ФНК від 19,5 до 21,5					
ЗЗСО з ФНК менш ніж 19,5 (РНК - 1)	2	50,0%	141	11,9%	10,8
ЗЗСО без класів					
Загалом (крім спеціальних та НРЦ)	4	100,0%	1 185	100,0%	20,4

Категорія	ЗЗСО		Учні		ФНК
	кількість	відсоток	кількість	відсоток	кількість
Менше 20 учнів					
Від 20 до 50 учнів	1	25,0%	29	2,4%	7,3
Від 50 до 100 учнів					
Від 100 до 200 учнів	1	25,0%	112	9,5%	12,4
Від 200 до 300 учнів					
Від 300 до 400 учнів					
Від 400 до 600 учнів	2	50,0%	1 044	88,1%	23,2
Від 600 до 800 учнів					
Від 800 до 1000 учнів					
Від 1000 до 1500 учнів					
Більше 1500 учнів					
Загалом	4	100,0%	1 185	100,0%	20,4



На графіку школи упорядковані за збільшенням наповнюваності

Перелік закладів загальної середньої освіти Горондівської сільської територіальної громади
РНК = 20,5, ФНК = 20,43

↑	ЗЗСО з ФНК більш ніж 21,5 (РНК + 1)
↔	ЗЗСО з ФНК від 19,5 до 21,5
↓	ЗЗСО з ФНК менш ніж 19,5 (РНК - 1)
—	ЗЗСО без класів

ІД в АІКОМ	Назва ЗЗСО	Факт. ступінь	Статус	ІД в АІКОМ опорного ЗЗСО	Кількість учнів	з них за індивід. формою	Кількість класів	ФНК	
19077	Горондівський ЗЗСО	I-III			595	2	25	23,8	↑
19089	Страбичівський ЗЗСО	I-III			449	5	20	22,5	↑
19052	Жнятинська гімназія №2	I-II			112	1	9	12,4	↓
19051	Жнятинська початкова школа	I			29		4	7,3	↓