



ІНФОРМАЦІЙНА ДОВІДКА ЩОДО РОЗРАХУНКУ ОБСЯГУ ОСВІТНЬОЇ СУБВЕНЦІЇ НА 2024 РІК

ВЕЛИКОБЕРЕЗНЯНСЬКА ТГ

Базова інформація про засновника:

Засновник	Великобerezнянська селищна територіальна громада		
Код бюджету	0750800000		
Область	Закарпатська	Фактична наповнюваність класів	19,3
Тип	Селищна ТГ	Розрахункова наповнюваність класів	19,0
Площа (км ²)	111,8	Щільність учнів (учнів на км ²)	11,0
Населення (осіб, 2022)	9 973	Сільське населення (%)	22,9
Сільське населення (осіб, 2022)	2 286		

Підсумки розподілу субвенції на 2024 рік:

	К-ть учнів (факт)	К-ть класів (факт)	Сума (тис. грн)	На учня (грн)	На клас (грн)
Учні комунальних ЗЗСО,	1 235	64	28 604,8	23 162	446 949
з них у гірських населених пунктах	35				
у тому числі поділ класів на групи			405,0		
Учні спеціальних ЗЗСО (класів)	0	0	0,0		
з них у гірських населених пунктах	0				
у тому числі поділ класів на групи			0,0		
Учні НРЦ,	0	35	0,0		
з них у гірських населених пунктах	0				
Учні класів з вечірньою формою	0	0	0,0		
Вихованці інтернатів	0		0,0		
Вихованці спеціальних інтернатів	0		0,0		
Вихованці НРЦ	0		0,0		
Асистенти в інклюзивних класах	11	8	1 545,1	140 468	193 143
Учні ЗП(П-Т)О	0	0	0,0		
Студенти ЗФПО і коледжів	0				
Інклюзивно-ресурсні центри	0 ІРЦ		0,0		
Учні приватних ЗЗСО	0	0	0,0		
Простій: немає вчителів на простой			0,0		
Простій: немає ІРЦ на простой			0,0		
Великобerezнянська ТГ	1 235	99	30 149,9		

Детальний розрахунок обсягу освітньої субвенції для Великоберезнянської селищної територіальної громади

Коефіцієнти, що застосовуються для Великоберезнянської селищної територіальної громади

Розрахункова наповнюваність класів	19,0
Коефіцієнт Кіпп для денних ЗЗСО	0,330
Розподіл на одного учня для педагогічних працівників, які не проводять уроки (денні ЗЗСО), грн	3 798
Коефіцієнт Кіпп для вечірньої форми здобуття освіти	0,330
Розподіл на одного учня для педагогічних працівників, які не проводять уроки (вечірні ЗЗСО), грн	3 798
Коефіцієнт поділу класів на групи при вивченні окремих предметів для учнів групи I	1,017
Коефіцієнт поділу класів на групи при вивченні окремих предметів для учнів групи II	1,047
Коефіцієнт скорочення	0,89

Коефіцієнти та нормативи для всіх засновників шкіл

Норматив бюджетної забезпеченості (грн)	11 510,4
Річна заробітна плата вчителів з нарахуваннями (тис. грн)	247,7
Річна заробітна плата асистентів вчителів з нарахуваннями (тис. грн)	217,0
Річна заробітна плата педагогічних працівників ІРЦ з нарахуваннями (тис. грн)	288,4
Річна заробітна плата педагогічних працівників на простій (тис. грн)	128,0
Сума для ІРЦ (тис. грн)	2 350,3
Сума для ІРЦ на простій (тис. грн)	1 272,9
Розрахункова наповнюваність спеціальних класів (також приватних НРЦ)	9
Розрахункова наповнюваність класів НРЦ	6
Коефіцієнт Кіпп для приватних ЗЗСО, грн	0,23

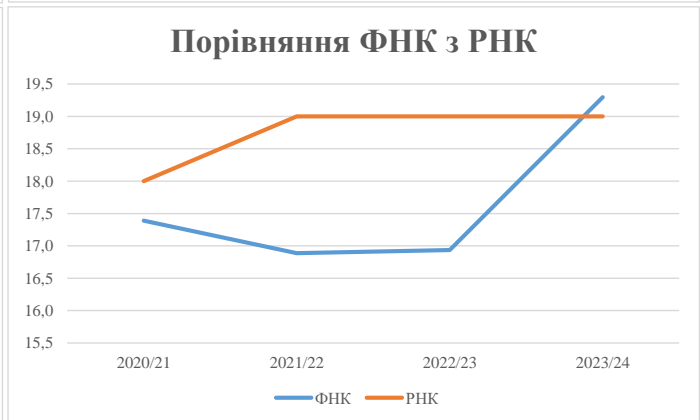
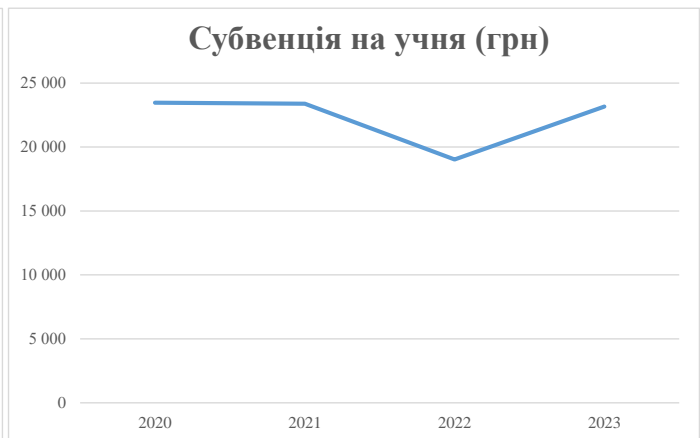
Рівень освіти/ Тип закладу	К-ть учнів	З них учнів гірських населених пунктах	Фактична к-ть класів	Розра- хункова напов- нюваність класу (групи)	Розра- хункова к-ть класів (груп)	К-ть годин навчального плану	К-ть необхідних годин у тиждень	К-ть ставок	Зарплати вчителів, тис. грн	Розподіл на одного учня, для педагогічних працівників, які не проводять уроки, грн	Зарплата педагогічного персоналу, що не проводить уроки, тис. грн	Зарплата разом (без надбавки за гірську місцевість, без поділу на групи), тис. грн	Коефіцієнт поділу класів на групи	К-ть ставок вчителів для поділу класів на групи	Зарплата персоналу, що проводить уроки у групах при поділі класів, тис. грн	Зарплата педагогічного персоналу разом (без надбавки за гірську місцевість), тис. грн	Відсоток учнів гірських ЗЗСО	Надбавка для гірської місцевості	Субвенція всього після застосування коефіцієнта 0,89, тис. грн	
Назва колонки	A	B	B	Г	Г	Д	Е	Є	Ж	З	И	І	І	Й	К	Л	М	Н	О	
Як розраховано	АКОМ	АКОМ	АКОМ	Формула	A / Г	Формула	Г * Д	Е / І8	Є * 247,72	Формула	A * 3 / 1000	Ж + И	Формула - І	Є (сума ставок) * І	Й * 247,72	І (сума зарплат) + К	Б / А (сума учнів)	0,25 * М * Л	(І+Н) * 0,89	
Учні комунальних ЗЗСО																				
Початкова (1-4)	455		27	19,0	24	23	552	30,7	7 597	3 798	1 728	9 325								
Базова (5-9)	657	35	30	19,0	35	32,7	1 145	63,6	15 751	3 798	2 496	18 247	0,017	1,8	455	31 914	2,8%	226	28 604,8	
Старша (10-11)	123		7	19,0	7	35,5	249	13,8	3 420	3 798	467	3 887								
Простий вчителів	0																		0,0	
Учні спеціальних класів, спеціальних шкіл																				
Початкова (1-4)	0		0	9	0	36														
Базова (5-9)	0	0	0	9	0	36							0,047	0,0	0	0			0,0	
Старша (10-11)	0		0	9	0	36														
Учні навчально-реабілітаційних центрів																				
Початкова (1-4)	0		0	6	0	36				3 798										
Базова (5-9)	0	0	0	6	0	36				3 798			0,047	0,0	0	0			0,0	
Старша (10-11)	0		0	6	0	36				3 798										
Учні, які проживають в пансіонах (кількість ставок = кількість груп * 2)																				
Загальні пансіони	0	0		20	0														0,0	
Спеціальні пансіони	0	0		9	0														0,0	
НРЦ	0	0		6	0														0,0	
Інклюзивні класи																				
Інклюзивна	11	0	8		8			8,0	1 736			1 736						0,0%	0	1 545,1
Учні класів з вечірньою формою здобуття освіти																				
Вечірня форма	0	0	0	16		23													0,0	
Заклади професійної (професійно-технічної) освіти																				
ПТНЗ	0	0	0	26															0,0	
Разом	1 235	35	64		66			1 945	116,1	28 504		4 691	33 195					226	30 149,9	

Історичні дані щодо учнів комунальних ЗЗСО Великоберезнянської селищної територіальної громади

Фактичні значення за навчальні роки	2020/21	2021/22	2022/23	2023/24
Кількість учнів ЗЗСО	1 339	1 351	1 337	1 235
ФНК	17,4	16,9	16,9	19,3
РНК	18,0	19,0	19,0	19,0
Кількість ЗЗСО	8	7	2	7
Середня наповнюваність ЗЗСО	167	193	669	176

Дані за бюджетні роки	2021	2022	2023	2024
Обсяг субвенції (тис. грн)	31 422,6	31 599,6	25 439,4	28 604,8
Субвенція на учня (грн)	23 467	23 390	19 027	23 162

Зміна за роками	2020/21	2021/22	2022/23	2023/24
Учні (%)		0,9%	-1,0%	-7,6%
Субвенція (%)		0,6%	-19,5%	12,4%
Субвенція на учня (%)		-0,3%	-18,7%	21,7%
ФНК		-0,50	0,05	2,36



Мережа ЗЗСО Великоберезнянської селищної територіальної громади

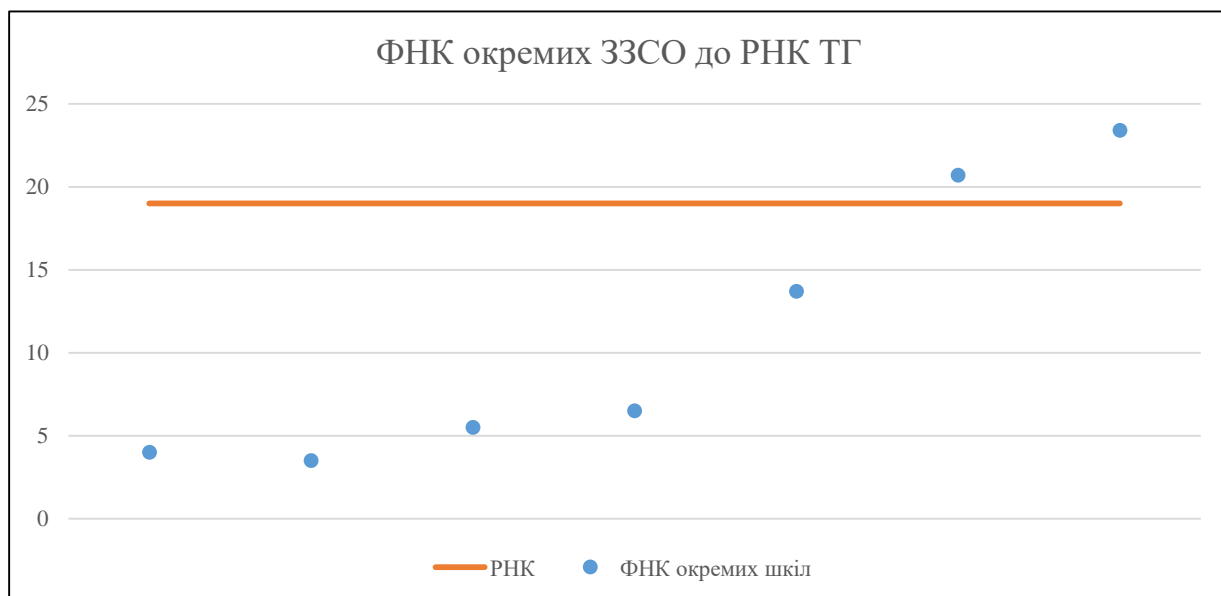
	ЗЗСО		Учні		ФНК
	кількість	відсоток	кількість	відсоток	кількість
Звичайний ЗЗСО	1	14,3%	352	28,5%	20,7
Опорний ЗЗСО	1	14,3%	725	58,7%	23,4
Філія ЗЗСО	5	71,4%	158	12,8%	9,9
Загалом	7	100,0%	1 235	100,0%	19,3

Філії на один опорний ЗЗСО

5,0

	ЗЗСО		Учні		ФНК
	кількість	відсоток	кількість	відсоток	кількість
ЗЗСО крім спеціальних та НРЦ					
ЗЗСО з ФНК більш ніж 20 (РНК + 1)	2	28,6%	1 077	87,2%	22,4
ЗЗСО з ФНК від 18 до 20					
ЗЗСО з ФНК менш ніж 18 (РНК - 1)	5	71,4%	158	12,8%	9,9
ЗЗСО без класів					
Загалом (крім спеціальних та НРЦ)	7	100,0%	1 235	100,0%	19,3

	ЗЗСО		Учні		ФНК
	кількість	відсоток	кількість	відсоток	кількість
Менше 20 учнів	4	57,1%	35	2,8%	5,0
Від 20 до 50 учнів					
Від 50 до 100 учнів					
Від 100 до 200 учнів	1	14,3%	123	10,0%	13,7
Від 200 до 300 учнів					
Від 300 до 400 учнів	1	14,3%	352	28,5%	20,7
Від 400 до 600 учнів					
Від 600 до 800 учнів	1	14,3%	725	58,7%	23,4
Від 800 до 1000 учнів					
Від 1000 до 1500 учнів					
Більше 1500 учнів					
Загалом	7	100,0%	1 235	100,0%	19,3



На графіку школи упорядковані за збільшенням наповнюваності

**Перелік закладів загальної середньої освіти Великоберезнянської селищної територіальної громади
РНК = 19, ФНК = 19,29**

↑	ЗЗСО з ФНК більш ніж 20 (РНК + 1)
↔	ЗЗСО з ФНК від 18 до 20
↓	ЗЗСО з ФНК менш ніж 18 (РНК - 1)
—	ЗЗСО без класів

ІД в АІКОМ	Назва ЗЗСО	Факт. ступінь	Статус	ІД в АІКОМ опорного ЗЗСО	Кількість учнів	з них за індивід. формою	Кількість класів	ФНК	
18789	Великоберезнянський ліцей	I-III	Опорна		725	6	31	23,4	↑
18790	Ліцей "Ерудит"	I-III			352		17	20,7	↑
18804	Забрідська гімназія-філія	I-II	Філія	18789	123		9	13,7	↓
18807	Р.Пастільська гімназія	I	Філія	18789	13		2	6,5	↓
18798	Костевопастільська початкова школа-філія Великоберезнянського ліцею	I	Філія	18789	11		2	5,5	↓
18797	Княгининська початкова школа -філія	I	Філія	18789	4		1	4	↓
18810	Стричавська гімназія - філія	I-II	Філія	18789	7		2	3,5	↓