



ІНФОРМАЦІЙНА ДОВІДКА ЩОДО РОЗРАХУНКУ ОБСЯГУ ОСВІТНЬОЇ СУБВЕНЦІЇ НА 2024 РІК

МУКАЧІВСЬКА ТГ

Базова інформація про засновника:

Засновник	Мукачівська міська територіальна громада		
Код бюджету	0750700000		
Область	Закарпатська	Фактична наповнюваність класів	23,9
Тип	Міська ТГ	Розрахункова наповнюваність класів	25,0
Площа (км ²)	270,1	Щільність учнів (учнів на км ²)	50,3
Населення (осіб, 2022)	110 483	Сільське населення (%)	22,2
Сільське населення (осіб, 2022)	24 580		

Підсумки розподілу субвенції на 2024 рік:

	К-ть учнів (факт)	К-ть класів (факт)	Сума (тис. грн)	На учня (грн)	На клас (грн)
Учні комунальних ЗЗСО,	13 596	570	265 913,6	19 558	466 515
з них у гірських населених пунктах	0				
у тому числі поділ класів на групи			24 439,0		
Учні спеціальних ЗЗСО (класів)	0	0	0,0		
з них у гірських населених пунктах	0				
у тому числі поділ класів на групи			0,0		
Учні НРЦ,	0	35	0,0		
з них у гірських населених пунктах	0				
Учні класів з вечірньою формою	0	0	0,0		
Вихованці інтернатів	0		0,0		
Вихованці спеціальних інтернатів	0		0,0		
Вихованці НРЦ	0		0,0		
Асистенти в інклюзивних класах	174	136	21 632,0	124 322	159 059
Учні ЗП(П-Т)О	0	0	0,0		
Студенти ЗФПО і коледжів	0				
Інклюзивно-ресурсні центри	0 ІРЦ		0,0		
Учні приватних ЗЗСО	0	0	0,0		
Простій: немає вчителів на простої			0,0		
Простій: немає ІРЦ на простої			0,0		
Мукачівська ТГ	13 596	605	287 545,6		

Детальний розрахунок обсягу освітньої субвенції для Мукачівської міської територіальної громади

Коефіцієнти, що застосовуються для Мукачівської міської територіальної громади

Розрахунок наповнюваність класів	25,0
Коефіцієнт Кіпп для денних ЗЗСО	0,330
Розподіл на одного учня для педагогічних працівників, які не проводять уроки (денні ЗЗСО), грн	3 798
Коефіцієнт Кіпп для вечірньої форми здобуття освіти	0,330
Розподіл на одного учня для педагогічних працівників, які не проводять уроки (вечірні ЗЗСО), грн	3 798
Коефіцієнт поділу класів на групи при вивченні окремих предметів для учнів групи І	1,125
Коефіцієнт поділу класів на групи при вивченні окремих предметів для учнів групи ІІ	1,047
Коефіцієнт скорочення	0,89

Коефіцієнти та нормативи для всіх засновників шкіл

Норматив бюджетної забезпеченості (грн)	11 510,4
Річна заробітна плата вчителів з нарахуваннями (тис. грн)	247,7
Річна заробітна плата асистентів вчителів з нарахуваннями (тис. грн)	217,0
Річна заробітна плата педагогічних працівників ІРЦ з нарахуваннями (тис. грн)	288,4
Річна заробітна плата педагогічних працівників на простій (тис. грн)	128,0
Сума для ІРЦ (тис. грн)	2 350,3
Сума для ІРЦ на простій (тис. грн)	1 272,9
Розрахунок наповнюваність спеціальних класів (також приватних НРЦ)	9
Розрахунок наповнюваність класів НРЦ	6
Коефіцієнт Кіпп для приватних ЗЗСО, грн	0,23

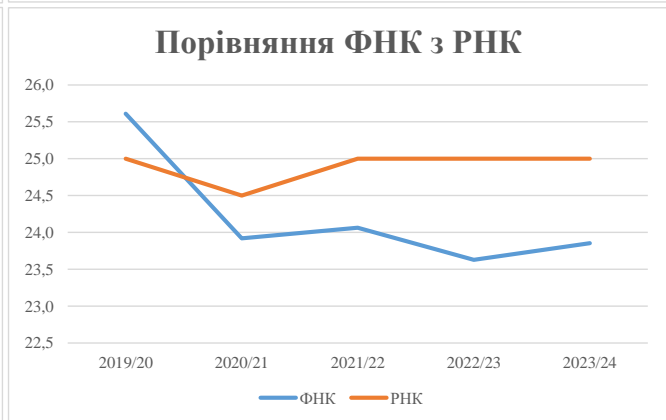
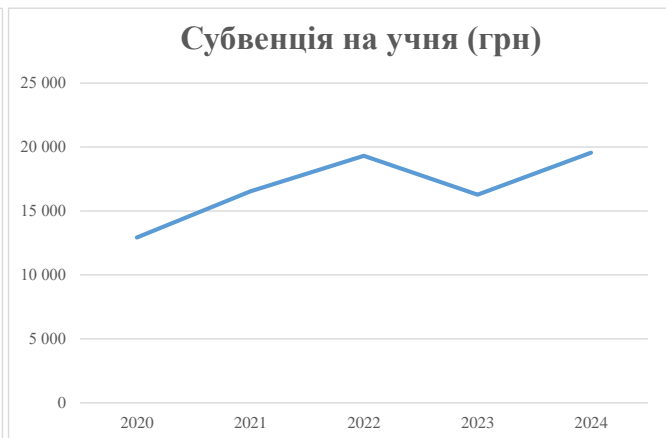
Рівень освіти/ Тип закладу	К-ть учнів	З них учнів гірських населених пунктах	Фактична к-ть класів	Розра- хункова напов- нюваність класу (групи)	Розра- хункова к-ть класів (груп)	К-ть годин навчального плану	К-ть необхідних годин у тиждень	К-ть ставок	Зарплати вчителів, тис. грн	Розподіл на одного учня, для педагогічних працівників, які не проводять уроки, грн	Зарплата педагогічного персоналу, що не проводить уроки, тис. грн	Зарплата разом (без надбавки за гірську місцевість, без поділу на групи), тис. грн	Коефіцієнт поділу класів на групи	К-ть ставок вчителів для поділу класів на групи	Зарплата персоналу, що проводить уроки у групах при поділі класів, тис. грн	Зарплата педагогічного персоналу разом (без надбавки за гірську місцевість), тис. грн	Відсоток учнів гірських ЗЗСО	Надбавка для гірської місцевості	Субвенція всього після застосування коефіцієнта 0,89, тис. грн	
Назва колонки	А	Б	В	Г	Г	Д	Е	Є	Ж	З	И	І	І	Й	К	Л	М	Н	О	
Як розраховано	АКОМ	АКОМ	АКОМ	Формула	А / Г	Формула	Г * Д	Е / І8	Є * 247,72	Формула	А * 3 / 1000	Ж + И	Формула - І	Є (сума ставок) * І	Й * 247,72	І (сума зарплат) / К	Б / А (сума учнів)	0,25 * М * Л	(І+Н) * 0,89	
Учні комунальних ЗЗСО																				
Початкова (1-4)	5 164		223	25,0	207	23	4 761	264,5	65 523	3 798	19 615	85 138								
Базова (5-9)	7 110	0	292	25,0	285	32,7	9 320	517,8	128 259	3 798	27 007	155 266	0,125	110,8	27 460	298 779			265 913,6	
Старша (10-11)	1 322		55	25,0	53	35,5	1 882	104,5	25 894	3 798	5 022	30 916								
Простій вчителів	0																		0,0	
Учні спеціальних класів, спеціальних шкіл																				
Початкова (1-4)	0		0	9	0	36														
Базова (5-9)	0	0	0	9	0	36							0,047	0,0	0	0			0,0	
Старша (10-11)	0		0	9	0	36														
Учні навчально-реабілітаційних центрів																				
Початкова (1-4)	0		0	6	0	36				3 798										
Базова (5-9)	0	0	0	6	0	36				3 798			0,047	0,0	0	0			0,0	
Старша (10-11)	0		0	6	0	36				3 798										
Учні, які проживають в пансіонах (кількість ставок = кількість груп * 2)																				
Загальні пансіони	0	0		20	0														0,0	
Спеціальні пансіони	0	0		9	0														0,0	
НРЦ	0	0		6	0														0,0	
Інклюзивні класи																				
Інклюзивна	174	0	136		112			112,0	24 306			24 306						0,0%	0	21 632,0
Учні класів з вечірньою формою здобуття освіти																				
Вечірня форма	0	0	0	16		23													0,0	
Заклади професійної (професійно-технічної) освіти																				
ПТНЗ	0	0	26																0,0	
Разом	13 596		570		545			15 962	998,8	243 982		51 644	295 625						287 545,6	

Історичні дані щодо учнів комунальних ЗЗСО Мукачівської міської територіальної громади

Фактичні значення за навчальні роки	2019/20	2020/21	2021/22	2022/23	2023/24
Кількість учнів ЗЗСО	11 832	13 777	13 861	13 616	13 596
ФНК	25,6	23,9	24,1	23,6	23,9
РНК	25,0	24,5	25,0	25,0	25,0
Кількість ЗЗСО	33	33	33	33	32
Середня наповнюваність ЗЗСО	359	417	420	413	425

Дані за бюджетні роки	2020	2021	2022	2023	2024
Обсяг субвенції (тис. грн)	152 948,4	227 724,9	267 714,1	221 500,0	265 913,6
Субвенція на учня (грн)	12 927	16 529	19 314	16 268	19 558

Зміна за роками	2020/21	2021/22	2022/23	2023/24
Учні (%)	16,4%	0,6%	-1,8%	-0,1%
Субвенція (%)	48,9%	17,6%	-17,3%	20,1%
Субвенція на учня (%)	27,9%	16,8%	-15,8%	20,2%
ФНК	-1,69	0,15	-0,44	0,22



Мережа ЗЗСО Мукачівської міської територіальної громади

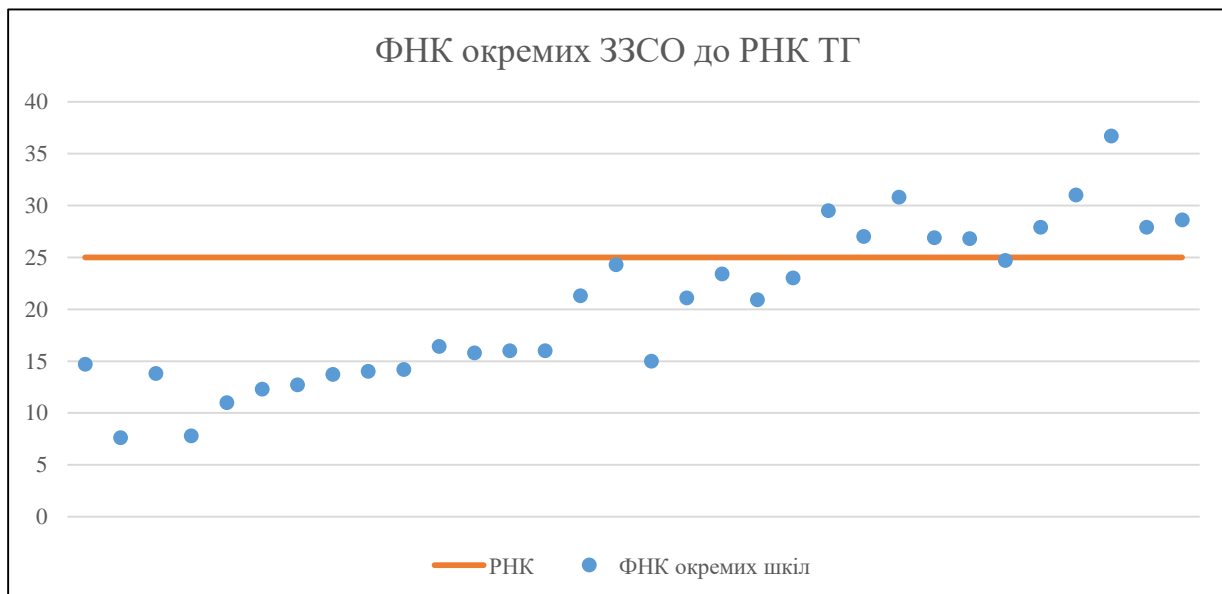
	ЗЗСО		Учні		ФНК
	кількість	відсоток	кількість	відсоток	кількість
Звичайний ЗЗСО	30	93,8%	13 251	97,5%	24,1
Опорний ЗЗСО	1	3,1%	234	1,7%	21,3
Філія ЗЗСО	1	3,1%	111	0,8%	12,3
Загалом	32	100,0%	13 596	100,0%	23,9

Філії на один опорний ЗЗСО

1,0

	ЗЗСО		Учні		ФНК
	кількість	відсоток	кількість	відсоток	кількість
ЗЗСО крім спеціальних та НРЦ					
ЗЗСО з ФНК більш ніж 26 (РНК + 1)	10	31,3%	8 573	63,1%	29,2
ЗЗСО з ФНК від 24 до 26	2	6,3%	1 106	8,1%	24,6
ЗЗСО з ФНК менш ніж 24 (РНК - 1)	20	62,5%	3 917	28,8%	17,0
ЗЗСО без класів					
Загалом (крім спеціальних та НРЦ)	32	100,0%	13 596	100,0%	23,9

	ЗЗСО		Учні		ФНК
	кількість	відсоток	кількість	відсоток	кількість
Менше 20 учнів					
Від 20 до 50 учнів	1	3,1%	44	0,3%	14,7
Від 50 до 100 учнів	4	12,5%	306	2,3%	9,6
Від 100 до 200 учнів	9	28,1%	1 260	9,3%	14,7
Від 200 до 300 учнів	3	9,4%	732	5,4%	19,3
Від 300 до 400 учнів	3	9,4%	1 174	8,6%	21,7
Від 400 до 600 учнів					
Від 600 до 800 учнів	5	15,6%	3 424	25,2%	27,2
Від 800 до 1000 учнів	5	15,6%	4 450	32,7%	29,1
Від 1000 до 1500 учнів	2	6,3%	2 206	16,2%	28,3
Більше 1500 учнів					
Загалом	32	100,0%	13 596	100,0%	23,9



На графіку школи упорядковані за збільшенням наповнюваності

Перелік закладів загальної середньої освіти Мукачівської міської територіальної громади
РНК = 25, ФНК = 23,85

↑	ЗЗСО з ФНК більш ніж 26 (РНК + 1)
↔	ЗЗСО з ФНК від 24 до 26
↓	ЗЗСО з ФНК менш ніж 24 (РНК - 1)
—	ЗЗСО без класів

ID в АІКОМ	Назва ЗЗСО	Факт. ступінь	Статус	ID в АІКОМ опорного ЗЗСО	Кількість учнів	з них за індивід. формою	Кількість класів	ФНК	
19002	Мукачівська ЗОШ 14	I-II			992		27	36,7	↑
19005	Школа №2 ім. Т. Г. Шевченка	I-III			899	26	29	31	↑
19007	Мукачівська СШ №4	I-III			677	35	22	30,8	↑
19000	Мукачівський ліцей №5	I-III			649		22	29,5	↑
19011	Мукачівський ліцей №11	I-III			1116	70	39	28,6	↑
19012	Мукачівська ЗОШ №13	I-III			1090	57	39	27,9	↑
19014	Мукачівська ЗОШ I-III ст. №20 ім. О. Духновича	I-III			865	26	31	27,9	↑
19013	Мукачівська СШ №16	I-III			675	24	25	27	↑
19015	Мукачівський ліцей №8	I-III			779	27	29	26,9	↑
19004	Мукачівська ЗОШ №1	I-III			831	10	31	26,8	↑
19008	Мукачівський ліцей №6	I-III			863	13	35	24,7	↔
19016	Мукачівський ліцей	II-III			243		10	24,3	↔
19006	Мукачівська СШ №3	I-III			397	1	17	23,4	↓
19010	Мукачівський ліцей №10	I-III			644	40	28	23	↓
18950	Опорний Доробратівський ЗЗСО	I-III	Опорна		234		11	21,3	↓
19085	Новодавидківська ЗОШ	I-III			379	11	18	21,1	↓
19009	Мукачівська ЗОШ I-III ступенів № 7	I-III			398	5	19	20,9	↓
19063	Нижньокоропецька ЗОШ	I-II			148	4	9	16,4	↓
19079	Залужанський ліцей	I-III			176		11	16	↓
19084	Макарівський ліцей	I-III			176	22	11	16	↓
19056	Клочарківська гімназія	I-II			158		10	15,8	↓
19078	Дерценьська ЗОШ	I-III			255	14	17	15	↓
19003	Мукачівська гімназія №15	II			44		3	14,7	↓
19059	Лавківська ЗОШ	I-II			128	6	9	14,2	↓
19001	Мукачівська гімназія №9	I-II			126		9	14	↓
19040	Павшинська ЗОШ	I-II			69		5	13,8	↓
19053	Завидівська гімназія	I-II			123	5	9	13,7	↓
19047	Барбівська гімназія	I-II			114		9	12,7	↓
18935	Негрівський ЗЗСО I-II ст.	I-II	Філія	18950	111		9	12,3	↓
19069	Форношська гімназія	I-II			99		9	11	↓
18923	Горбківська гімназія	I-II			70		9	7,8	↓
19065	Пістрялівська гімназія	I-II			68		9	7,6	↓