



## ІНФОРМАЦІЙНА ДОВІДКА ЩОДО РОЗРАХУНКУ ОБСЯГУ ОСВІТНЬОЇ СУБВЕНЦІЇ НА 2024 РІК

### БАРАНИНСЬКА ТГ

#### Базова інформація про засновника:

Засновник	Баранинська сільська територіальна громада		
Код бюджету	0750600000		
Область	Закарпатська	Фактична наповнюваність класів	13,1
Тип	Сільська ТГ	Розрахункова наповнюваність класів	14,0
Площа (км <sup>2</sup> )	154,5	Щільність учнів (учнів на км <sup>2</sup> )	5,9
Населення (осіб, 2022)	10 778	Сільське населення (%)	100,0
Сільське населення (осіб, 2022)	10 778		

#### Підсумки розподілу субвенції на 2024 рік:

	К-ть учнів (факт)	К-ть класів (факт)	Сума (тис. грн)	На учня (грн)	На клас (грн)
Учні комунальних ЗЗСО,	915	70	29 587,6	32 336	422 680
з них у гірських населених пунктах	0				
у тому числі поділ класів на групи			411,5		
Учні спеціальних ЗЗСО (класів)	0	0	0,0		
з них у гірських населених пунктах	0				
у тому числі поділ класів на групи			0,0		
Учні НРЦ,	0	35	0,0		
з них у гірських населених пунктах	0				
Учні класів з вечірньою формою	0	0	0,0		
Вихованці інтернатів	0		0,0		
Вихованці спеціальних інтернатів	0		0,0		
Вихованці НРЦ	0		0,0		
Асистенти в інклюзивних класах	12	10	1 931,4	160 952	193 143
Учні ЗП(П-Т)О	0	0	0,0		
Студенти ЗФПО і коледжів	0				
Інклюзивно-ресурсні центри	0 ІРЦ		0,0		
Учні приватних ЗЗСО	0	0	0,0		
Простій: немає вчителів на простой			0,0		
Простій: немає ІРЦ на простой			0,0		
<b>Баранинська ТГ</b>	<b>915</b>	<b>105</b>	<b>31 519,0</b>		

**Детальний розрахунок обсягу освітньої субвенції для Баранинської сільської територіальної громади**

**Коефіцієнти, що застосовуються для Баранинської сільської територіальної громади**

Розрахунок наповнюваність класів	14,0
Коефіцієнт Кіпп для денних ЗЗСО	0,530
Розподіл на одного учня для педагогічних працівників, які не проводять уроки (денні ЗЗСО), грн	6 101
Коефіцієнт Кіпп для вечірньої форми здобуття освіти	0,530
Розподіл на одного учня для педагогічних працівників, які не проводять уроки (вечірні ЗЗСО), грн	6 101
Коефіцієнт поділу класів на групи при вивченні окремих предметів для учнів групи І	1,017
Коефіцієнт поділу класів на групи при вивченні окремих предметів для учнів групи ІІ	1,047
Коефіцієнт скорочення	0,89

**Коефіцієнти та нормативи для всіх засновників шкіл**

Норматив бюджетної забезпеченості (грн)	11 510,4
Річна заробітна плата вчителів з нарахуваннями (тис. грн)	247,7
Річна заробітна плата асистентів вчителів з нарахуваннями (тис. грн)	217,0
Річна заробітна плата педагогічних працівників ІРЦ з нарахуваннями (тис. грн)	288,4
Річна заробітна плата педагогічних працівників на простій (тис. грн)	128,0
Сума для ІРЦ (тис. грн)	2 350,3
Сума для ІРЦ на простій (тис. грн)	1 272,9
Розрахунок наповнюваність спеціальних класів (також приватних НРЦ)	9
Розрахунок наповнюваність класів НРЦ	6
Коефіцієнт Кіпп для приватних ЗЗСО, грн	0,23

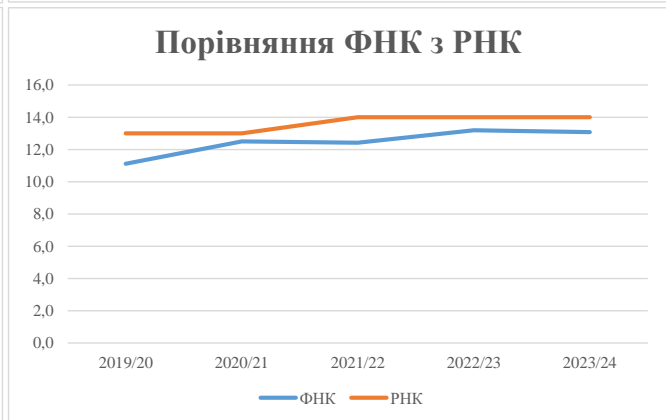
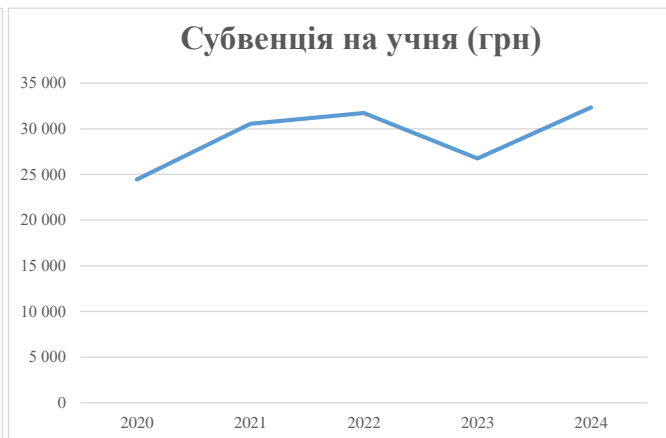
Рівень освіти/ Тип закладу	К-ть учнів	З них учнів ЗЗСО у гірських населених пунктах	Фактична к-ть класів	Розра- хункова напов- нюваність класу (групи)	Розра- хункова к-ть класів (груп)	К-ть годин навчального плану	К-ть необхідних годин у тиждень	К-ть ставок	Зарплати вчителів, тис. грн	Розподіл на одного учня, для педагогічних працівників, які не проводять уроки, грн	Зарплата педагогічного персоналу, що не проводить уроки, тис. грн	Зарплата разом (без надбавки за гірську місцевість, без поділу на групи), тис. грн	Коефіцієнт поділу класів на групи	К-ть ставок вчителів для поділу класів на групи	Зарплата персоналу, що проводить уроки у групах при поділі класів, тис. грн	Зарплата педагогічного персоналу разом (без надбавки за гірську місцевість), тис. грн	Відсоток учнів гірських ЗЗСО	Надбавка для гірської місцевості	Субвенція всього після застосування коефіцієнта 0,89, тис. грн	
Назва колонки	А	Б	В	Г	Г	Д	Е	Є	Ж	З	И	І	І	Й	К	Л	М	Н	О	
Як розраховано	АКОМ	АКОМ	АКОМ	Формула	А / Г	Формула	Г * Д	Е / 18	Є * 247,72	Формула	А * 3 / 1000	Ж + И	Формула - І	Є (сума ставок) * І	Й * 247,72	І (сума зарплат) / К	Б / А (сума учнів)	0,25 * М * Л	(І+Н) * 0,89	
<b>Учні комунальних ЗЗСО</b>																				
Початкова (1-4)	339		43	14,0	25	23	575	31,9	7 913	6 101	2 068	9 981								
Базова (5-9)	440	0	21	14,0	32	32,7	1 046	58,1	14 401	6 101	2 684	17 085	0,017	1,9	462	33 244			29 587,6	
Старша (10-11)	136		6	14,0	10	35,5	355	19,7	4 886	6 101	830	5 715								
Простий вчителів	0																		0,0	
<b>Учні спеціальних класів, спеціальних шкіл</b>																				
Початкова (1-4)	0		0	9	0	36														
Базова (5-9)	0	0	0	9	0	36							0,047	0,0	0	0			0,0	
Старша (10-11)	0		0	9	0	36														
<b>Учні навчально-реабілітаційних центрів</b>																				
Початкова (1-4)	0		0	6	0	36				6 101										
Базова (5-9)	0	0	0	6	0	36				6 101			0,047	0,0	0	0			0,0	
Старша (10-11)	0		0	6	0	36				6 101										
<b>Учні, які проживають в пансіонах (кількість ставок = кількість груп * 2)</b>																				
Загальні пансіони	0	0		20	0														0,0	
Спеціальні пансіони	0	0		9	0														0,0	
НРЦ	0	0		6	0														0,0	
<b>Інклюзивні класи</b>																				
Інклюзивна	12	0	10		10			10,0	2 170			2 170						0,0%	0	1 931,4
<b>Учні класів з вечірньою формою здобуття освіти</b>																				
Вечірня форма	0	0	0	16		23													0,0	
<b>Заклади професійної (професійно-технічної) освіти</b>																				
ПТНЗ	0	0	0	26															0,0	
<b>Разом</b>	<b>915</b>		<b>70</b>		<b>67</b>			<b>1 976</b>	<b>119,8</b>	<b>29 370</b>		<b>5 582</b>	<b>34 952</b>						<b>31 519,0</b>	

## Історичні дані щодо учнів комунальних ЗЗСО Баранинської сільської територіальної громади

Фактичні значення за навчальні роки	2019/20	2020/21	2021/22	2022/23	2023/24
Кількість учнів ЗЗСО	578	950	919	965	915
ФНК	11,1	12,5	12,4	13,2	13,1
РНК	13,0	13,0	14,0	14,0	14,0
Кількість ЗЗСО	11	11	11	4	9
Середня наповнюваність ЗЗСО	53	86	84	241	102

Дані за бюджетні роки	2020	2021	2022	2023	2024
Обсяг субвенції (тис. грн)	14 131,7	29 009,9	29 167,1	25 813,9	29 587,6
Субвенція на учня (грн)	24 449	30 537	31 738	26 750	32 336

Зміна за роками	2020/21	2021/22	2022/23	2023/24
Учні (%)	64,4%	-3,3%	5,0%	-5,2%
Субвенція (%)	105,3%	0,5%	-11,5%	14,6%
Субвенція на учня (%)	24,9%	3,9%	-15,7%	20,9%
ФНК	1,38	-0,08	0,77	-0,12



## Мережа ЗЗСО Баранинської сільської територіальної громади

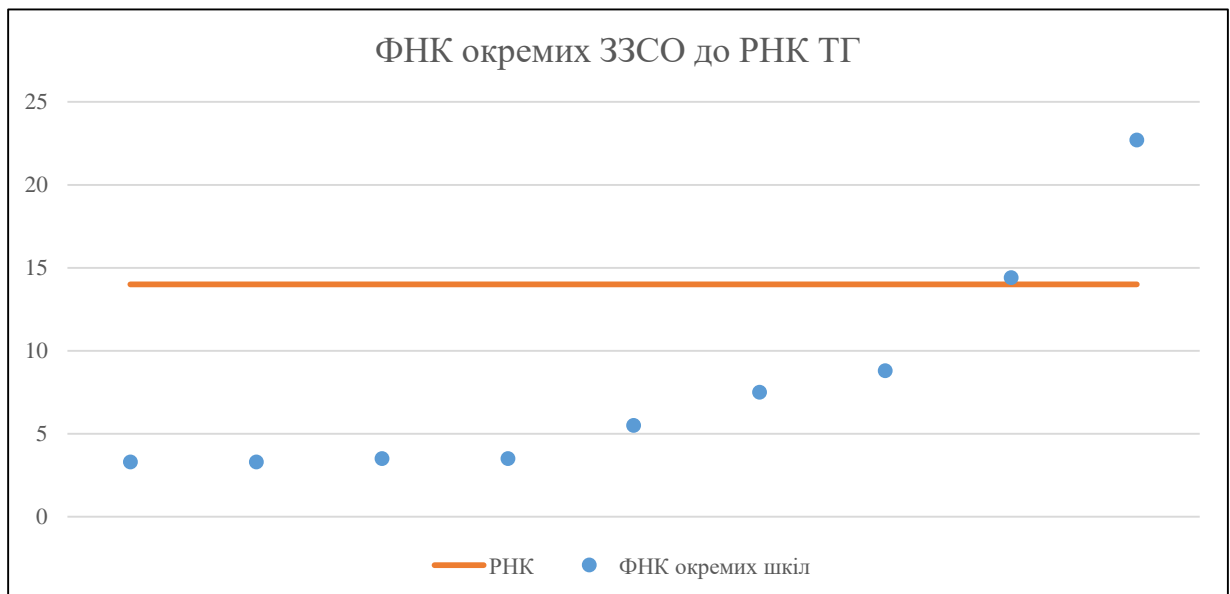
	ЗЗСО		Учні		ФНК
	кількість	відсоток	кількість	відсоток	
Звичайний ЗЗСО	2	22,2%	65	7,1%	8,1
Опорний ЗЗСО	2	22,2%	777	84,9%	18,1
Філія ЗЗСО	5	55,6%	73	8,0%	3,8
Загалом	9	100,0%	915	100,0%	13,1

Філії на один опорний ЗЗСО 

2,5
-----

ЗЗСО крім спеціальних та НРЦ	ЗЗСО		Учні		ФНК
	кількість	відсоток	кількість	відсоток	
ЗЗСО з ФНК більш ніж 15 (РНК + 1)	1	11,1%	432	47,2%	22,7
ЗЗСО з ФНК від 13 до 15	1	11,1%	345	37,7%	14,4
ЗЗСО з ФНК менш ніж 13 (РНК - 1)	7	77,8%	138	15,1%	5,1
ЗЗСО без класів					
Загалом (крім спеціальних та НРЦ)	9	100,0%	915	100,0%	13,1

Категорія	ЗЗСО		Учні		ФНК
	кількість	відсоток	кількість	відсоток	
Менше 20 учнів	4	44,4%	51	5,6%	3,4
Від 20 до 50 учнів	3	33,3%	87	9,5%	7,3
Від 50 до 100 учнів					
Від 100 до 200 учнів					
Від 200 до 300 учнів					
Від 300 до 400 учнів	1	11,1%	345	37,7%	14,4
Від 400 до 600 учнів	1	11,1%	432	47,2%	22,7
Від 600 до 800 учнів					
Від 800 до 1000 учнів					
Від 1000 до 1500 учнів					
Більше 1500 учнів					
Загалом	9	100,0%	915	100,0%	13,1



На графіку школи упорядковані за збільшенням наповнюваності

**Перелік закладів загальної середньої освіти Баранинської сільської територіальної громади  
РНК = 14, ФНК = 13,07**

↑	ЗЗСО з ФНК більш ніж 15 (РНК + 1)
↔	ЗЗСО з ФНК від 13 до 15
↓	ЗЗСО з ФНК менш ніж 13 (РНК - 1)
—	ЗЗСО без класів

ІД в АІКОМ	Назва ЗЗСО	Факт. ступінь	Статус	ІД в АІКОМ опорного ЗЗСО	Кількість учнів	з них за індивід. формою	Кількість класів	ФНК	
18717	"Великолазівський ліцей"	I-III	Опорна		432	1	19	22,7	↑
18726	Руськокомарівський ліцей	I-III	Опорна		345	3	24	14,4	↔
18699	Холмецька ПШ	I			35		4	8,8	↓
18683	Баранинська початкова школа	I			30		4	7,5	↓
18715	Яроцька початкова школа - філія "Великолазівського ліцею"	I	Філія	18717	22		4	5,5	↓
18691	Довгопільська початкова школа - філія "Великолазівського ліцею"	I	Філія	18717	14		4	3,5	↓
18698	Стрипська початкова школа - філія "Великолазівського ліцею"	I	Філія	18717	14		4	3,5	↓
18681	Підгорбська початкова школа - філія "Великолазівського ліцею"	I	Філія	18717	10		3	3,3	↓
18700	Циганівська початкова школа - філія "Великолазівського ліцею"	I	Філія	18717	13		4	3,3	↓