



## ІНФОРМАЦІЙНА ДОВІДКА ЩОДО РОЗРАХУНКУ ОБСЯГУ ОСВІТНЬОЇ СУБВЕНЦІЇ НА 2024 РІК

### ПЕРЕЧИНСЬКА ТГ

#### Базова інформація про засновника:

Засновник	Перечинська міська територіальна громада		
Код бюджету	0750500000		
Область	Закарпатська	Фактична наповнюваність класів	20,8
Тип	Міська ТГ	Розрахункова наповнюваність класів	19,0
Площа (км <sup>2</sup> )	121,7	Щільність учнів (учнів на км <sup>2</sup> )	12,3
Населення (осіб, 2022)	12 497	Сільське населення (%)	47,5
Сільське населення (осіб, 2022)	5 940		

#### Підсумки розподілу субвенції на 2024 рік:

	К-ть учнів (факт)	К-ть класів (факт)	Сума (тис. грн)	На учня (грн)	На клас (грн)
Учні комунальних ЗЗСО,	1 495	72	35 912,6	24 022	498 786
з них у гірських населених пунктах	0				
у тому числі поділ класів на групи			490,2		
Учні спеціальних ЗЗСО (класів)	0	0	0,0		
з них у гірських населених пунктах	0				
у тому числі поділ класів на групи			0,0		
Учні НРЦ,	0	35	0,0		
з них у гірських населених пунктах	0				
Учні класів з вечірньою формою	0	0	0,0		
Вихованці інтернатів	0		0,0		
Вихованці спеціальних інтернатів	0		0,0		
Вихованці НРЦ	0		0,0		
Асистенти в інклюзивних класах	11	10	1 931,4	175 584	193 143
Учні ЗП(П-Т)О	0	0	0,0		
Студенти ЗФПО і коледжів	0				
Інклюзивно-ресурсні центри	0 ІРЦ		0,0		
Учні приватних ЗЗСО	0	0	0,0		
Простій: немає вчителів на простой			0,0		
Простій: немає ІРЦ на простой			0,0		
<b>Перечинська ТГ</b>	<b>1 495</b>	<b>107</b>	<b>37 844,0</b>		

**Детальний розрахунок обсягу освітньої субвенції для Перечинської міської територіальної громади**

**Коефіцієнти, що застосовуються для Перечинської міської територіальної громади**

Розрахункова наповненість класів	19,0
Коефіцієнт Кіпп для денних ЗЗСО	0,430
Розподіл на одного учня для педагогічних працівників, які не проводять уроки (денні ЗЗСО), грн	4 949
Коефіцієнт Кіпп для вечірньої форми здобуття освіти	0,430
Розподіл на одного учня для педагогічних працівників, які не проводять уроки (вечірні ЗЗСО), грн	4 949
Коефіцієнт поділу класів на групи при вивченні окремих предметів для учнів групи І	1,017
Коефіцієнт поділу класів на групи при вивченні окремих предметів для учнів групи ІІ	1,047
Коефіцієнт скорочення	0,89

**Коефіцієнти та нормативи для всіх засновників шкіл**

Норматив бюджетної забезпеченості (грн)	11 510,4
Річна заробітна плата вчителів з нарахуваннями (тис. грн)	247,7
Річна заробітна плата асистентів вчителів з нарахуваннями (тис. грн)	217,0
Річна заробітна плата педагогічних працівників ІРЦ з нарахуваннями (тис. грн)	288,4
Річна заробітна плата педагогічних працівників на простій (тис. грн)	128,0
Сума для ІРЦ (тис. грн)	2 350,3
Сума для ІРЦ на простій (тис. грн)	1 272,9
Розрахункова наповненість спеціальних класів (також приватних НРЦ)	9
Розрахункова наповненість класів НРЦ	6
Коефіцієнт Кіпп для приватних ЗЗСО, грн	0,23

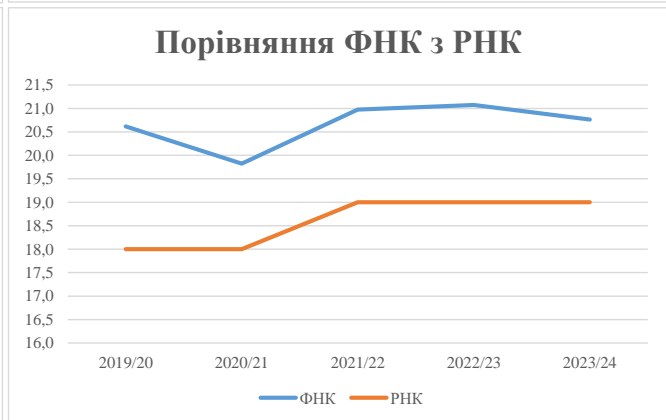
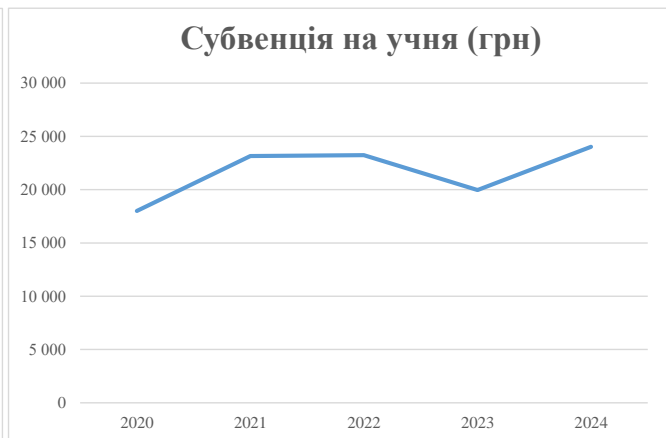
Рівень освіти/ Тип закладу	К-ть учнів	З них учнів гірських населених пунктах	Фактична к-ть класів	Розра- хункова напов- неність класу (групи)	Розра- хункова к-ть класів (груп)	К-ть годин навчального плану	К-ть необхідних годин у тиждень	К-ть ставок	Зарплати вчителів, тис. грн	Розподіл на одного учня, для педагогічних працівників, які не проводять уроки, грн	Зарплата педагогічного персоналу, що не проводить уроки, тис. грн	Зарплата разом (без надбавки за гірську місцевість, без поділу на групи), тис. грн	Коефіцієнт поділу класів на групи	К-ть ставок вчителів для поділу класів на групи	Зарплата персоналу, що проводить уроки у групах при поділі класів, тис. грн	Зарплата педагогічного персоналу разом (без надбавки за гірську місцевість), тис. грн	Відсоток учнів гірських ЗЗСО	Надбавка для гірської місцевості	Субвенція всього після застосування коефіцієнта 0,89, тис. грн	
Назва колонки	А	Б	В	Г	Г	Д	Е	Є	Ж	З	И	І	І	Й	К	Л	М	Н	О	
Як розраховано	АКОМ	АКОМ	АКОМ	Формула	А / Г	Формула	Г * Д	Е / 18	Є * 247,72	Формула	А * 3 / 1000	Ж + И	Формула - І	Є (сума ставок) * І	Й * 247,72	І (сума зарплат) / К	Б / А (сума учнів)	0,25 * М * Л	(Л+Н) * 0,89	
<b>Учні комунальних ЗЗСО</b>																				
Початкова (1-4)	549		31	19,0	29	23	667	37,1	9 180	4 949	2 717	11 897								
Базова (5-9)	819	0	36	19,0	44	32,7	1 439	79,9	19 801	4 949	4 054	23 855	0,017	2,2	551	40 351			35 912,6	
Старша (10-11)	127		5	19,0	7	35,5	249	13,8	3 420	4 949	629	4 049								
Простій вчителів	0																		0,0	
<b>Учні спеціальних класів, спеціальних шкіл</b>																				
Початкова (1-4)	0		0	9	0	36														
Базова (5-9)	0	0	0	9	0	36							0,047	0,0	0	0			0,0	
Старша (10-11)	0		0	9	0	36														
<b>Учні навчально-реабілітаційних центрів</b>																				
Початкова (1-4)	0		0	6	0	36				4 949										
Базова (5-9)	0	0	0	6	0	36				4 949			0,047	0,0	0	0			0,0	
Старша (10-11)	0		0	6	0	36				4 949										
<b>Учні, які проживають в пансіонах (кількість ставок = кількість груп * 2)</b>																				
Загальні пансіони	0	0		20	0														0,0	
Спеціальні пансіони	0	0		9	0														0,0	
НРЦ	0	0		6	0														0,0	
<b>Інклюзивні класи</b>																				
Інклюзивна	11	0	10		10			10,0	2 170			2 170						0,0%	0	1 931,4
<b>Учні класів з вечірньою формою здобуття освіти</b>																				
Вечірня форма	0	0	0	16		23													0,0	
<b>Заклади професійної (професійно-технічної) освіти</b>																				
ПТНЗ	0	0	0	26															0,0	
<b>Разом</b>	<b>1 495</b>		<b>72</b>		<b>80</b>			<b>2 354</b>	<b>140,8</b>	<b>34 571</b>		<b>7 399</b>	<b>41 971</b>						<b>37 844,0</b>	

## Історичні дані щодо учнів комунальних ЗЗСО Перечинської міської територіальної громади

Фактичні значення за навчальні роки	2019/20	2020/21	2021/22	2022/23	2023/24
Кількість учнів ЗЗСО	1 567	1 566	1 552	1 580	1 495
ФНК	20,6	19,8	21,0	21,1	20,8
РНК	18,0	18,0	19,0	19,0	19,0
Кількість ЗЗСО	6	6	7	7	7
Середня наповнюваність ЗЗСО	261	261	222	226	214

Дані за бюджетні роки	2020	2021	2022	2023	2024
Обсяг субвенції (тис. грн)	28 214,0	36 265,2	36 071,9	31 537,2	35 912,6
Субвенція на учня (грн)	18 005	23 158	23 242	19 960	24 022

Зміна за роками	2020/21	2021/22	2022/23	2023/24
Учні (%)	-0,1%	-0,9%	1,8%	-5,4%
Субвенція (%)	28,5%	-0,5%	-12,6%	13,9%
Субвенція на учня (%)	28,6%	0,4%	-14,1%	20,3%
ФНК	-0,80	1,15	0,10	-0,31



## Мережа ЗЗСО Перечинської міської територіальної громади

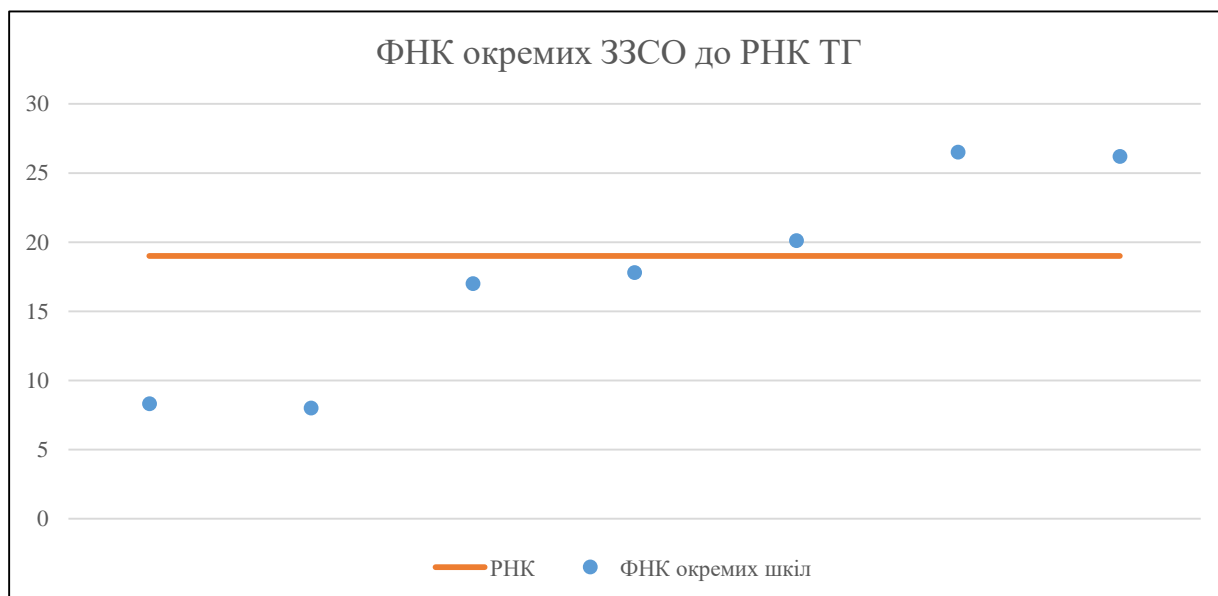
	ЗЗСО		Учні		ФНК
	кількість	відсоток	кількість	відсоток	кількість
Звичайний ЗЗСО	3	42,9%	360	24,1%	15,0
Опорний ЗЗСО	1	14,3%	708	47,4%	26,2
Філія ЗЗСО	3	42,9%	427	28,6%	20,3
Загалом	7	100,0%	1 495	100,0%	20,8

Філії на один опорний ЗЗСО 

3,0
-----

	ЗЗСО		Учні		ФНК
	кількість	відсоток	кількість	відсоток	кількість
<b>ЗЗСО крім спеціальних та НРЦ</b>					
ЗЗСО з ФНК більш ніж 20 (РНК + 1)	3	42,9%	1 181	79,0%	25,1
ЗЗСО з ФНК від 18 до 20					
ЗЗСО з ФНК менш ніж 18 (РНК - 1)	4	57,1%	314	21,0%	12,6
ЗЗСО без класів					
Загалом (крім спеціальних та НРЦ)	7	100,0%	1 495	100,0%	20,8

	ЗЗСО		Учні		ФНК
	кількість	відсоток	кількість	відсоток	кількість
Менше 20 учнів					
Від 20 до 50 учнів	1	14,3%	33	2,2%	8,3
Від 50 до 100 учнів	1	14,3%	72	4,8%	8,0
Від 100 до 200 учнів	3	42,9%	390	26,1%	18,6
Від 200 до 300 учнів	1	14,3%	292	19,5%	26,5
Від 300 до 400 учнів					
Від 400 до 600 учнів					
Від 600 до 800 учнів	1	14,3%	708	47,4%	26,2
Від 800 до 1000 учнів					
Від 1000 до 1500 учнів					
Більше 1500 учнів					
Загалом	7	100,0%	1 495	100,0%	20,8



На графіку школи упорядковані за збільшенням наповнюваності

**Перелік закладів загальної середньої освіти Перечинської міської територіальної громади**  
**РНК = 19, ФНК = 20,76**

↑	ЗЗСО з ФНК більш ніж 20 (РНК + 1)
↔	ЗЗСО з ФНК від 18 до 20
↓	ЗЗСО з ФНК менш ніж 18 (РНК - 1)
—	ЗЗСО без класів

ІД в АІКОМ	Назва ЗЗСО	Факт. ступінь	Статус	ІД в АІКОМ опорного ЗЗСО	Кількість учнів	з них за індивід. формою	Кількість класів	ФНК	
24097	Філія Початкова школа Перечинського ліцею імені Героїв 68-го батальйону	I	Філія	5331	292	16	11	26,5	↑
5331	Перечинський ліцей імені Героїв 68-го батальйону	I-III	Опорна		708	106	27	26,2	↑
5324	Сімерська гімназія	I-II			181	1	9	20,1	↑
5319	Зарічівська гімназія	II			107	13	6	17,8	↓
24088	Філія Початкова школа Зарічівської гімназії	I	Філія	5319	102	6	6	17	↓
5317	Ворочівська початкова школа Перечинського ліцею імені Героїв 68-го батальйону	I	Філія	5331	33		4	8,3	↓
5323	Сімерківська гімназія	I-II			72	4	9	8	↓