



ІНФОРМАЦІЙНА ДОВІДКА ЩОДО РОЗРАХУНКУ ОБСЯГУ ОСВІТНЬОЇ СУБВЕНЦІЇ НА 2024 РІК

ІРШАВСЬКА ТГ

Базова інформація про засновника:

Засновник	Іршавська міська територіальна громада		
Код бюджету	0750400000		
Область	Закарпатська	Фактична наповнюваність класів	18,9
Тип	Міська ТГ	Розрахункова наповнюваність класів	19,5
Площа (км ²)	313,1	Щільність учнів (учнів на км ²)	17,2
Населення (осіб, 2022)	35 893	Сільське населення (%)	74,3
Сільське населення (осіб, 2022)	26 670		

Підсумки розподілу субвенції на 2024 рік:

	К-ть учнів (факт)	К-ть класів (факт)	Сума (тис. грн)	На учня (грн)	На клас (грн)
Учні комунальних ЗЗСО,	5 378	284	131 859,8	24 518	464 295
з них у гірських населених пунктах	445				
у тому числі поділ класів на групи			1 717,4		
Учні спеціальних ЗЗСО (класів)	0	0	0,0		
з них у гірських населених пунктах	0				
у тому числі поділ класів на групи			0,0		
Учні НРЦ,	0	35	0,0		
з них у гірських населених пунктах	0				
Учні класів з вечірньою формою	0	0	0,0		
Вихованці інтернатів	10		440,9	44 095	
Вихованці спеціальних інтернатів	0		0,0		
Вихованці НРЦ	0		0,0		
Асистенти в інклюзивних класах	40	26	5 053,1	126 328	194 350
Учні ЗП(П-Т)О	0	0	0,0		
Студенти ЗФПО і коледжів	0				
Інклюзивно-ресурсні центри	0 ІРЦ		0,0		
Учні приватних ЗЗСО	0	0	0,0		
Простій: немає вчителів на простої			0,0		
Простій: немає ІРЦ на простої			0,0		
Іршавська ТГ	5 378	319	137 353,9		

Детальний розрахунок обсягу освітньої субвенції для Іршавської міської територіальної громади

Коефіцієнти, що застосовуються для Іршавської міської територіальної громади

Розрахункова наповненість класів	19,5
Коефіцієнт Кіпп для денних ЗЗСО	0,480
Розподіл на одного учня для педагогічних працівників, які не проводять уроки (денні ЗЗСО), грн	5 525
Коефіцієнт Кіпп для вечірньої форми здобуття освіти	0,480
Розподіл на одного учня для педагогічних працівників, які не проводять уроки (вечірні ЗЗСО), грн	5 525
Коефіцієнт поділу класів на групи при вивченні окремих предметів для учнів групи І	1,017
Коефіцієнт поділу класів на групи при вивченні окремих предметів для учнів групи ІІ	1,047
Коефіцієнт скорочення	0,89

Коефіцієнти та нормативи для всіх засновників шкіл

Норматив бюджетної забезпеченості (грн)	11 510,4
Річна заробітна плата вчителів з нарахуваннями (тис. грн)	247,7
Річна заробітна плата асистентів вчителів з нарахуваннями (тис. грн)	217,0
Річна заробітна плата педагогічних працівників ІРЦ з нарахуваннями (тис. грн)	288,4
Річна заробітна плата педагогічних працівників на простій (тис. грн)	128,0
Сума для ІРЦ (тис. грн)	2 350,3
Сума для ІРЦ на простій (тис. грн)	1 272,9
Розрахункова наповненість спеціальних класів (також приватних НРЦ)	9
Розрахункова наповненість класів НРЦ	6
Коефіцієнт Кіпп для приватних ЗЗСО, грн	0,23

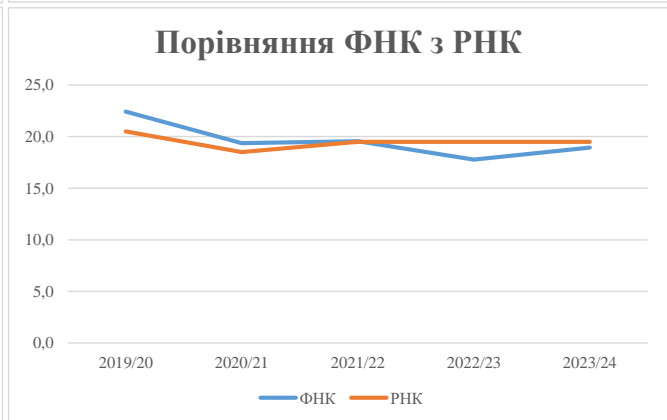
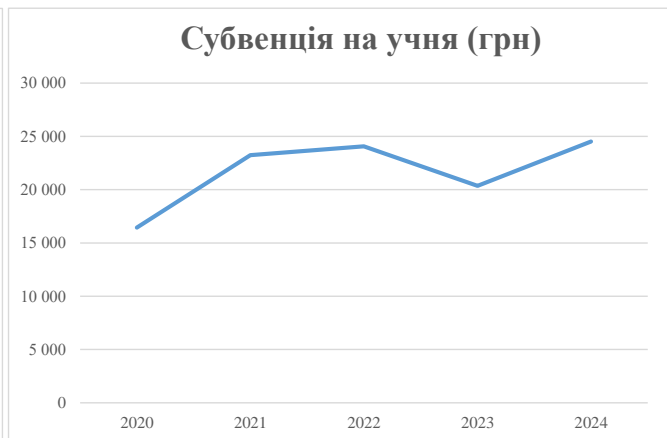
Рівень освіти/ Тип закладу	К-ть учнів	З них учнів гірських населених пунктах	Фактична к-ть класів	Розра- хункова напов- неність класу (групи)	Розра- хункова к-ть класів (груп)	К-ть годин навчального плану	К-ть необхідних годин у тиждень	К-ть ставок	Зарплати вчителів, тис. грн	Розподіл на одного учня, для педагогічних працівників, які не проводять уроки, грн	Зарплата педагогічного персоналу, що не проводить уроки, тис. грн	Зарплата разом (без надбавки за гірську місцевість, без поділу на групи), тис. грн	Коефіцієнт поділу класів на групи	К-ть ставок поділу класів на групи	Зарплата персоналу, що проводить уроки у групах при поділі класів, тис. грн	Зарплата педагогічного персоналу разом (без надбавки за гірську місцевість), тис. грн	Відсоток учнів гірських ЗЗСО	Надбавка для гірської місцевості	Субвенція всього після застосування коефіцієнта 0,89, тис. грн	
Назва колонки	А	Б	В	Г	Г	Д	Е	Є	Ж	З	И	І	І	Й	К	Л	М	Н	О	
Як розраховано	АКОМ	АКОМ	АКОМ	Формула	А / Г	Формула	Г * Д	Е / 18	Є * 247,72	Формула	А * 3 / 1000	Ж + И	Формула - І	Є (сума ставок) * І	Й * 247,72	І (сума зарплат) + К	Б / А (сума учнів)	0,25 * М * Л	(Л+Н) * 0,89	
Учні комунальних ЗЗСО																				
Початкова (1-4)	1 916		125	19,5	99	23	2 277	126,5	31 337	5 525	10 586	41 923								
Базова (5-9)	2 655	445	124	19,5	137	32,7	4 480	248,9	61 654	5 525	14 669	76 323	0,017	7,8	1 930	145 154	8,3%	3 003	131 859,8	
Старша (10-11)	807		35	19,5	42	35,5	1 491	82,8	20 520	5 525	4 459	24 978								
Простій вчителів	0																		0,0	
Учні спеціальних класів, спеціальних шкіл																				
Початкова (1-4)	0		0	9	0	36														
Базова (5-9)	0	0	0	9	0	36							0,047	0,0	0	0			0,0	
Старша (10-11)	0		0	9	0	36														
Учні навчально-реабілітаційних центрів																				
Початкова (1-4)	0		0	6	0	36				5 525										
Базова (5-9)	0	0	0	6	0	36				5 525			0,047	0,0	0	0			0,0	
Старша (10-11)	0		0	6	0	36				5 525										
Учні, які проживають в пансіонах (кількість ставок = кількість груп * 2)																				
Загальні пансіони	10	0		20	1			2,0	495			495							440,9	
Спеціальні пансіони	0	0			9	0													0,0	
НРЦ	0	0		6	0														0,0	
Інклюзивні класи																				
Інклюзивна	40	1	26		26			26,0	5 642			5 642						2,5%	35	5 053,1
Учні класів з вечірньою формою здобуття освіти																				
Вечірня форма	0	0	0	16		23													0,0	
Заклади професійної (професійно-технічної) освіти																				
ПТНЗ	0	0	0	26															0,0	
Разом	5 378	445	284		278			8 248	486,2	119 649		29 713	149 363					3 038	137 353,9	

Історичні дані щодо учнів комунальних ЗЗСО Іршавської міської територіальної громади

Фактичні значення за навчальні роки	2019/20	2020/21	2021/22	2022/23	2023/24
Кількість учнів ЗЗСО	1 973	5 363	5 436	5 491	5 378
ФНК	22,4	19,4	19,6	17,8	18,9
РНК	20,5	18,5	19,5	19,5	19,5
Кількість ЗЗСО	24	24	24	24	23
Середня наповнюваність ЗЗСО	82	223	227	229	234

Дані за бюджетні роки	2020	2021	2022	2023	2024
Обсяг субвенції (тис. грн)	32 442,5	124 664,6	130 856,5	111 821,5	131 859,9
Субвенція на учня (грн)	16 443	23 245	24 072	20 366	24 518

Зміна за роками	2020/21	2021/22	2022/23	2023/24
Учні (%)	171,8%	1,4%	1,0%	-2,0%
Субвенція (%)	284,3%	5,0%	-14,5%	17,9%
Субвенція на учня (%)	41,4%	3,6%	-15,4%	20,4%
ФНК	-3,06	0,19	-1,78	1,17



Мережа ЗЗСО Іршавської міської територіальної громади

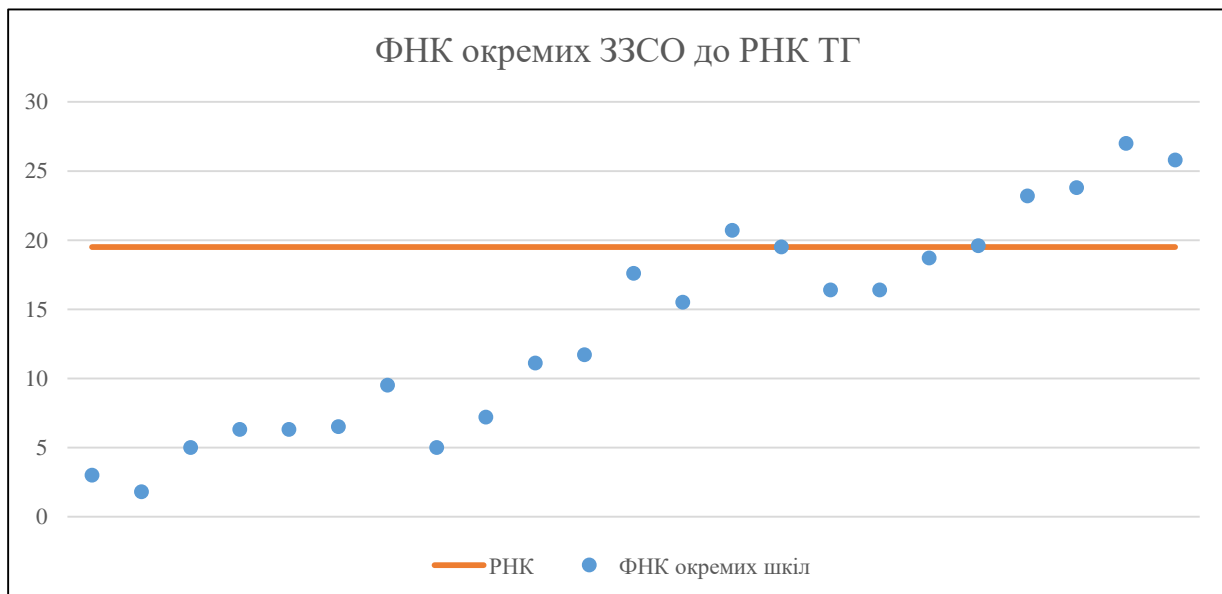
	ЗЗСО		Учні		ФНК
	кількість	відсоток	кількість	відсоток	кількість
Звичайний ЗЗСО	15	65,2%	3 016	56,1%	17,3
Опорний ЗЗСО	3	13,0%	2 015	37,5%	24,0
Філія ЗЗСО	5	21,7%	347	6,5%	13,3
Загалом	23	100,0%	5 378	100,0%	18,9

Філії на один опорний ЗЗСО

1,7

	ЗЗСО		Учні		ФНК
	кількість	відсоток	кількість	відсоток	кількість
ЗЗСО крім спеціальних та НРЦ					
ЗЗСО з ФНК більш ніж 20,5 (РНК + 1)	5	21,7%	3 305	61,5%	24,8
ЗЗСО з ФНК від 18,5 до 20,5	3	13,0%	942	17,5%	19,2
ЗЗСО з ФНК менш ніж 18,5 (РНК - 1)	15	65,2%	1 131	21,0%	11,1
ЗЗСО без класів					
Загалом (крім спеціальних та НРЦ)	23	100,0%	5 378	100,0%	18,9

	ЗЗСО		Учні		ФНК
	кількість	відсоток	кількість	відсоток	кількість
Менше 20 учнів	2	8,7%	13	0,2%	2,2
Від 20 до 50 учнів	6	26,1%	174	3,2%	6,2
Від 50 до 100 учнів	1	4,3%	65	1,2%	7,2
Від 100 до 200 учнів	7	30,4%	1 030	19,2%	16,1
Від 200 до 300 учнів	1	4,3%	230	4,3%	16,4
Від 300 до 400 учнів	1	4,3%	336	6,2%	18,7
Від 400 до 600 учнів	2	8,7%	922	17,1%	21,4
Від 600 до 800 учнів	1	4,3%	760	14,1%	23,8
Від 800 до 1000 учнів	2	8,7%	1 848	34,4%	26,4
Від 1000 до 1500 учнів					
Більше 1500 учнів					
Загалом	23	100,0%	5 378	100,0%	18,9



На графіку школи упорядковані за збільшенням наповнюваності

**Перелік закладів загальної середньої освіти Іршавської міської територіальної громади
РНК = 19,5, ФНК = 18,93**

↑	ЗЗСО з ФНК більш ніж 20,5 (РНК + 1)
↔	ЗЗСО з ФНК від 18,5 до 20,5
↓	ЗЗСО з ФНК менш ніж 18,5 (РНК - 1)
—	ЗЗСО без класів

ID в АІКОМ	Назва ЗЗСО	Факт. ступінь	Статус	ID в АІКОМ опорного ЗЗСО	Кількість учнів	з них за індивід. формою	Кількість класів	ФНК	
18903	Іршавський ліцей №1	I-III	Опорна		919		34	27	↑
18905	Іршавський ліцей	I-III			929	6	36	25,8	↑
18953	Ільницький ЗЗСО I-III ступенів	I-III	Опорна		760	1	32	23,8	↑
18960	Осійський ЗЗСО I-III ступенів ім. Ф. Потушняка	I-III			511	1	22	23,2	↑
18931	Лозянська гімназія-філія Іршавського ліцею №1	I-II	Філія	18903	186	1	9	20,7	↑
18945	Брідський ЗЗСО I-III ступенів	I-III			411	2	21	19,6	↔
18928	Ільницька гімназія	I-II			195		10	19,5	↔
18952	Загаський ЗЗСО I-III ст.	I-III	Опорна		336		18	18,7	↔
18921	Собатинська початкова школа - філія Іршавського ліцею №1	I	Філія	18903	123		7	17,6	↓
18914	Дубрівський ЗЗСО	I-III			230	1	14	16,4	↓
18963	Чорнопотіцький ЗЗСО I-III ступенів	I-III			197	5	12	16,4	↓
18964	Ільницький ліцей	II-III			124		8	15,5	↓
18937	Підгірнянська гімназія	I-II			105		9	11,7	↓
18930	Колодніянська гімназія	I-II			100		9	11,1	↓
18906	Великорозтїцька початкова школа	I			38		4	9,5	↓
18929	Климовицька гімназія	I-II			65	16	9	7,2	↓
18920	Осійська початкова школа	I			26		4	6,5	↓
18917	Ільницька ПШ - філія Ільницького ЗЗСО I-III ст.	I	Філія	18953	25		4	6,3	↓
24226	Чорнопотіцька ПШ	I			25		4	6,3	↓
18913	Дешковицька ПШ	I			20		4	5	↓
18939	Смологовицька гімназія	I-II			40	7	8	5	↓
18951	Дубівська ПШ - філія Загаського ЗЗСО I-III ступенів	I	Філія	18952	6		2	3	↓
22500	Івашковицька початкова школа	I	Філія	18952	7		4	1,8	↓