



ІНФОРМАЦІЙНА ДОВІДКА ЩОДО РОЗРАХУНКУ ОБСЯГУ ОСВІТНЬОЇ СУБВЕНЦІЇ НА 2024 РІК

ПОЛЯНСЬКА ТГ

Базова інформація про засновника:

Засновник	Полянська сільська територіальна громада		
Код бюджету	0750300000		
Область	Закарпатська	Фактична наповнюваність класів	16,9
Тип	Сільська ТГ	Розрахункова наповнюваність класів	15,5
Площа (км ²)	225,5	Щільність учнів (учнів на км ²)	6,8
Населення (осіб, 2022)	13 792	Сільське населення (%)	100,0
Сільське населення (осіб, 2022)	13 792		

Підсумки розподілу субвенції на 2024 рік:

	К-ть учнів (факт)	К-ть класів (факт)	Сума (тис. грн)	На учня (грн)	На клас (грн)
Учні комунальних ЗЗСО, з них у гірських населених пунктах	1 538 0	91	45 058,2	29 297	495 145
у тому числі поділ класів на групи			613,6		
Учні спеціальних ЗЗСО (класів) з них у гірських населених пунктах	0 0	0	0,0		
у тому числі поділ класів на групи			0,0		
Учні НРЦ, з них у гірських населених пунктах	0 0	35	0,0		
Учні класів з вечірньою формою	0	0	0,0		
Вихованці інтернатів	0		0,0		
Вихованці спеціальних інтернатів	0		0,0		
Вихованці НРЦ	0		0,0		
Асистенти в інклюзивних класах	18	15	2 704,0	150 222	180 267
Учні ЗП(П-Т)О	0	0	0,0		
Студенти ЗФПО і коледжів	0				
Інклюзивно-ресурсні центри	0 ІРЦ		0,0		
Учні приватних ЗЗСО	0	0	0,0		
Простій: немає вчителів на простой			0,0		
Простій: немає ІРЦ на простой			0,0		
Полянська ТГ	1 538	126	47 762,2		

Детальний розрахунок обсягу освітньої субвенції для Полянської сільської територіальної громади

Коефіцієнти, що застосовуються для Полянської сільської територіальної громади

Розрахункова наповненість класів	15,5
Коефіцієнт Кіпп для денних ЗЗСО	0,530
Розподіл на одного учня для педагогічних працівників, які не проводять уроки (денні ЗЗСО), грн	6 101
Коефіцієнт Кіпп для вечірньої форми здобуття освіти	0,530
Розподіл на одного учня для педагогічних працівників, які не проводять уроки (вечірні ЗЗСО), грн	6 101
Коефіцієнт поділу класів на групи при вивченні окремих предметів для учнів групи І	1,017
Коефіцієнт поділу класів на групи при вивченні окремих предметів для учнів групи ІІ	1,047
Коефіцієнт скорочення	0,89

Коефіцієнти та нормативи для всіх засновників шкіл

Норматив бюджетної забезпеченості (грн)	11 510,4
Річна заробітна плата вчителів з нарахуваннями (тис. грн)	247,7
Річна заробітна плата асистентів вчителів з нарахуваннями (тис. грн)	217,0
Річна заробітна плата педагогічних працівників ІРЦ з нарахуваннями (тис. грн)	288,4
Річна заробітна плата педагогічних працівників на простій (тис. грн)	128,0
Сума для ІРЦ (тис. грн)	2 350,3
Сума для ІРЦ на простій (тис. грн)	1 272,9
Розрахункова наповненість спеціальних класів (також приватних НРЦ)	9
Розрахункова наповненість класів НРЦ	6
Коефіцієнт Кіпп для приватних ЗЗСО, грн	0,23

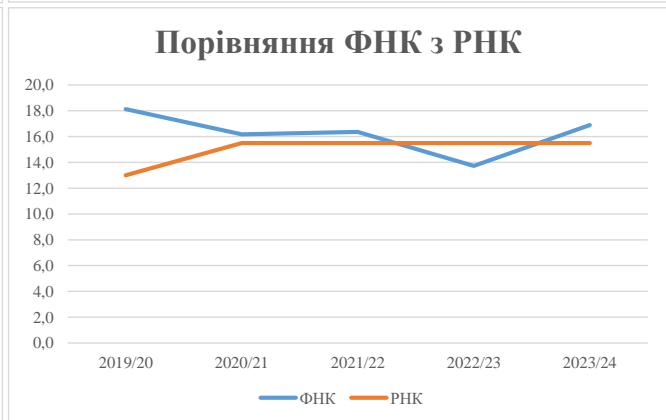
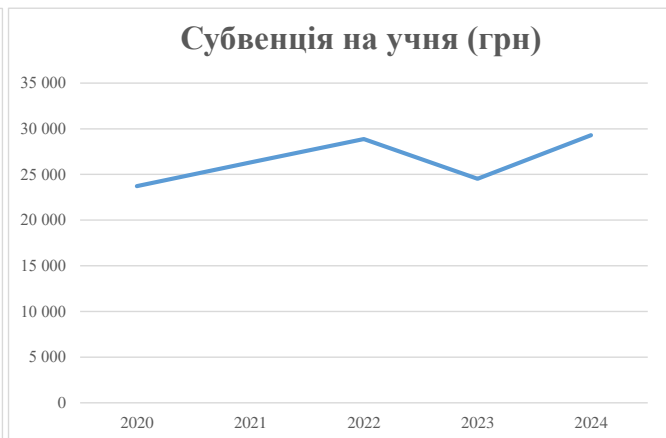
Рівень освіти/ Тип закладу	К-ть учнів	З них учнів гірських населених пунктах	Фактична к-ть класів	Розра- хункова напов- неність класу (групи)	Розра- хункова к-ть класів (групи)	К-ть годин навчального плану	К-ть необхідних годин у тиждень	К-ть ставок	Зарплати вчителів, тис. грн	Розподіл на одного учня, для педагогічних працівників, які не проводять уроки, грн	Зарплата педагогічного персоналу, що не проводить уроки, тис. грн	Зарплата разом (без надбавки за гірську місцевість, без поділу на групи), тис. грн	Коефіцієнт поділу класів на групи	К-ть ставок вчителів для поділу класів на групи	Зарплата персоналу, що проводить уроки у групах при поділі класів, тис. грн	Зарплата педагогічного персоналу разом (без надбавки за гірську місцевість), тис. грн	Відсоток учнів гірських ЗЗСО	Надбавка для гірської місцевості	Субвенція всього після застосування коефіцієнта 0,89, тис. грн	
Назва колонки	А	Б	В	Г	Г	Д	Е	Є	Ж	З	И	І	І	Й	К	Л	М	Н	О	
Як розраховано	АКОМ	АКОМ	АКОМ	Формула	А / Г	Формула	Г * Д	Е / 18	Є * 247,72	Формула	А * 3 / 1000	Ж + И	Формула - І	Є (сума ставок) * І	Й * 247,72	І (сума зарплат) + К	Б / А (сума учнів)	0,25 * М * Л	(Л+Н) * 0,89	
Учні комунальних ЗЗСО																				
Початкова (1-4)	601		41	15,5	39	23	897	49,8	12 345	6 101	3 666	16 011								
Базова (5-9)	825	0	46	15,5	54	32,7	1 766	98,1	24 302	6 101	5 033	29 335	0,017	2,8	689	50 627			45 058,2	
Старша (10-11)	112		4	15,5	8	35,5	284	15,8	3 909	6 101	683	4 592								
Простій вчителів	0																		0,0	
Учні спеціальних класів, спеціальних шкіл																				
Початкова (1-4)	0		0	9	0	36														
Базова (5-9)	0	0	0	9	0	36							0,047	0,0	0	0			0,0	
Старша (10-11)	0		0	9	0	36														
Учні навчально-реабілітаційних центрів																				
Початкова (1-4)	0		0	6	0	36				6 101										
Базова (5-9)	0	0	0	6	0	36				6 101			0,047	0,0	0	0			0,0	
Старша (10-11)	0		0	6	0	36				6 101										
Учні, які проживають в пансіонах (кількість ставок = кількість груп * 2)																				
Загальні пансіони	0	0		20	0														0,0	
Спеціальні пансіони	0	0		9	0														0,0	
НРЦ	0	0		6	0														0,0	
Інклюзивні класи																				
Інклюзивна	18	0	15		14			14,0	3 038			3 038						0,0%	0	2 704,0
Учні класів з вечірньою формою здобуття освіти																				
Вечірня форма	0	0	0	16		23													0,0	
Заклади професійної (професійно-технічної) освіти																				
ПТНЗ	0	0	0	26															0,0	
Разом	1 538		91		101			2 947	177,7	43 593		9 383	52 976						47 762,2	

Історичні дані щодо учнів комунальних ЗЗСО Полянської сільської територіальної громади

Фактичні значення за навчальні роки	2019/20	2020/21	2021/22	2022/23	2023/24
Кількість учнів ЗЗСО	979	1 456	1 505	1 591	1 538
ФНК	18,1	16,2	16,4	13,7	16,9
РНК	13,0	15,5	15,5	15,5	15,5
Кількість ЗЗСО	10	10	10	9	5
Середня наповнюваність ЗЗСО	98	146	151	177	308

Дані за бюджетні роки	2020	2021	2022	2023	2024
Обсяг субвенції (тис. грн)	23 222,2	38 313,3	43 456,9	38 999,8	45 058,2
Субвенція на учня (грн)	23 720	26 314	28 875	24 520	29 297

Зміна за роками	2020/21	2021/22	2022/23	2023/24
Учні (%)	48,7%	3,4%	5,7%	-3,3%
Субвенція (%)	65,0%	13,4%	-10,3%	15,5%
Субвенція на учня (%)	10,9%	9,7%	-15,1%	19,5%
ФНК	-1,95	0,18	-2,63	3,18



Мережа ЗЗСО Полянської сільської територіальної громади

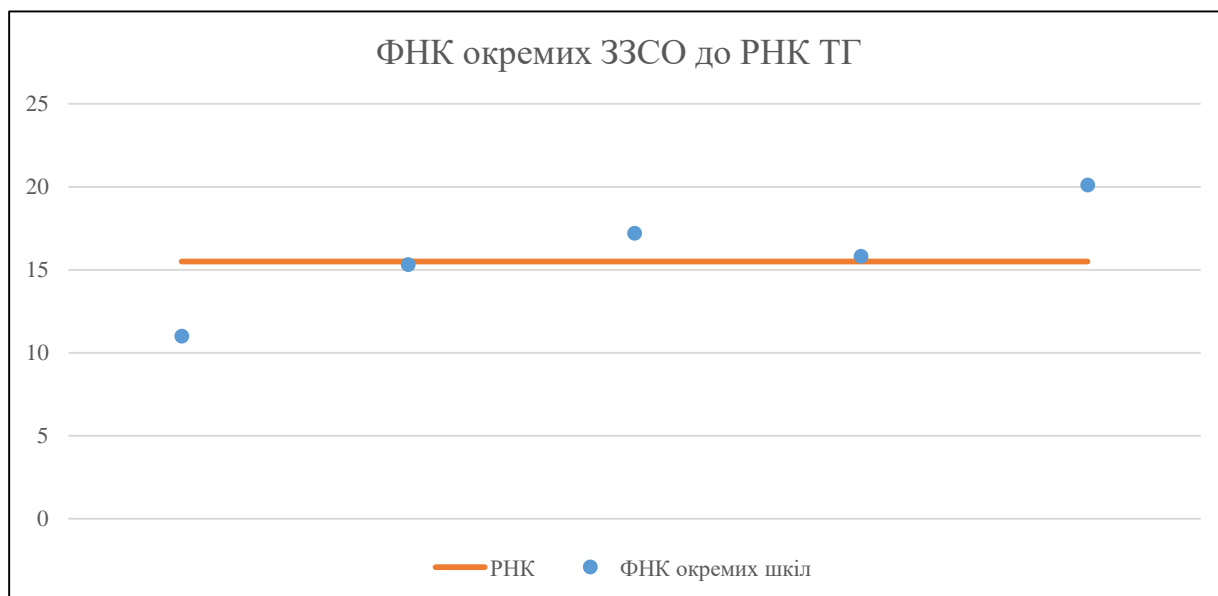
	ЗЗСО		Учні		ФНК
	кількість	відсоток	кількість	відсоток	кількість
Звичайний ЗЗСО	3	60,0%	392	25,5%	14,5
Опорний ЗЗСО	2	40,0%	1 146	74,5%	17,9
Філія ЗЗСО					
Загалом	5	100,0%	1 538	100,0%	16,9

Філії на один опорний ЗЗСО

0,0

	ЗЗСО		Учні		ФНК
	кількість	відсоток	кількість	відсоток	кількість
ЗЗСО крім спеціальних та НРЦ					
ЗЗСО з ФНК більш ніж 16,5 (РНК + 1)	2	40,0%	779	50,7%	19,5
ЗЗСО з ФНК від 14,5 до 16,5	2	40,0%	660	42,9%	15,7
ЗЗСО з ФНК менш ніж 14,5 (РНК - 1)	1	20,0%	99	6,4%	11,0
ЗЗСО без класів					
Загалом (крім спеціальних та НРЦ)	5	100,0%	1 538	100,0%	16,9

	ЗЗСО		Учні		ФНК
	кількість	відсоток	кількість	відсоток	кількість
Менше 20 учнів					
Від 20 до 50 учнів					
Від 50 до 100 учнів	1	20,0%	99	6,4%	11,0
Від 100 до 200 учнів	2	40,0%	293	19,1%	16,3
Від 200 до 300 учнів					
Від 300 до 400 учнів					
Від 400 до 600 учнів	1	20,0%	522	33,9%	15,8
Від 600 до 800 учнів	1	20,0%	624	40,6%	20,1
Від 800 до 1000 учнів					
Від 1000 до 1500 учнів					
Більше 1500 учнів					
Загалом	5	100,0%	1 538	100,0%	16,9



На графіку школи упорядковані за збільшенням наповнюваності

**Перелік закладів загальної середньої освіти Полянської сільської територіальної громади
РНК = 15,5, ФНК = 16,9**

↑	ЗЗСО з ФНК більш ніж 16,5 (РНК + 1)
↔	ЗЗСО з ФНК від 14,5 до 16,5
↓	ЗЗСО з ФНК менш ніж 14,5 (РНК - 1)
—	ЗЗСО без класів

ІД в АІКОМ	Назва ЗЗСО	Факт. ступінь	Статус	ІД в АІКОМ опорного ЗЗСО	Кількість учнів	з них за індивід. формою	Кількість класів	ФНК	
19165	Полянський ліцей	I-III	Опорна		624	50	31	20,1	↑
19151	Голубинська гімназія	I-II			155	9	9	17,2	↑
19164	Плосківський ліцей	I-III	Опорна		522	2	33	15,8	↔
19158	Сусківська гімназія	I-II			138		9	15,3	↔
19152	Пасіцька гімназія	I-II			99		9	11	↓