



ІНФОРМАЦІЙНА ДОВІДКА ЩОДО РОЗРАХУНКУ ОБСЯГУ ОСВІТНЬОЇ СУБВЕНЦІЇ НА 2024 РІК

ТЯЧІВСЬКА ТГ

Базова інформація про засновника:

Засновник	Тячівська міська територіальна громада		
Код бюджету	0750200000		
Область	Закарпатська	Фактична наповнюваність класів	21,4
Тип	Міська ТГ	Розрахункова наповнюваність класів	19,0
Площа (км ²)	98,9	Щільність учнів (учнів на км ²)	34,4
Населення (осіб, 2022)	19 463	Сільське населення (%)	54,1
Сільське населення (осіб, 2022)	10 520		

Підсумки розподілу субвенції на 2024 рік:

	К-ть учнів (факт)	К-ть класів (факт)	Сума (тис. грн)	На учня (грн)	На клас (грн)
Учні комунальних ЗЗСО, з них у гірських населених пунктах	3 400 0	159	81 211,2	23 886	510 762
у тому числі поділ класів на групи			1 107,2		
Учні спеціальних ЗЗСО (класів) з них у гірських населених пунктах	0 0	0	0,0		
у тому числі поділ класів на групи			0,0		
Учні НРЦ, з них у гірських населених пунктах	0 0	35	0,0		
Учні класів з вечірньою формою	0	0	0,0		
Вихованці інтернатів	25		881,9	35 276	
Вихованці спеціальних інтернатів	0		0,0		
Вихованці НРЦ	0		0,0		
Асистенти в інклюзивних класах	16	13	2 317,7	144 857	178 286
Учні ЗП(П-Т)О	0	0	0,0		
Студенти ЗФПО і коледжів	0				
Інклюзивно-ресурсні центри	0 ІРЦ		0,0		
Учні приватних ЗЗСО	0	0	0,0		
Простій: немає вчителів на простой			0,0		
Простій: немає ІРЦ на простой			0,0		
Тячівська ТГ	3 400	194	84 410,8		

Детальний розрахунок обсягу освітньої субвенції для Тячівської міської територіальної громади

Коефіцієнти, що застосовуються для Тячівської міської територіальної громади

Розрахунок наповнюваність класів	19,0
Коефіцієнт Кіпп для денних ЗЗСО	0,430
Розподіл на одного учня для педагогічних працівників, які не проводять уроки (денні ЗЗСО), грн	4 949
Коефіцієнт Кіпп для вечірньої форми здобуття освіти	0,430
Розподіл на одного учня для педагогічних працівників, які не проводять уроки (вечірні ЗЗСО), грн	4 949
Коефіцієнт поділу класів на групи при вивченні окремих предметів для учнів групи І	1,017
Коефіцієнт поділу класів на групи при вивченні окремих предметів для учнів групи ІІ	1,047
Коефіцієнт скорочення	0,89

Коефіцієнти та нормативи для всіх засновників шкіл

Норматив бюджетної забезпеченості (грн)	11 510,4
Річна заробітна плата вчителів з нарахуваннями (тис. грн)	247,7
Річна заробітна плата асистентів вчителів з нарахуваннями (тис. грн)	217,0
Річна заробітна плата педагогічних працівників ІРЦ з нарахуваннями (тис. грн)	288,4
Річна заробітна плата педагогічних працівників на простій (тис. грн)	128,0
Сума для ІРЦ (тис. грн)	2 350,3
Сума для ІРЦ на простій (тис. грн)	1 272,9
Розрахунок наповнюваність спеціальних класів (також приватних НРЦ)	9
Розрахунок наповнюваність класів НРЦ	6
Коефіцієнт Кіпп для приватних ЗЗСО, грн	0,23

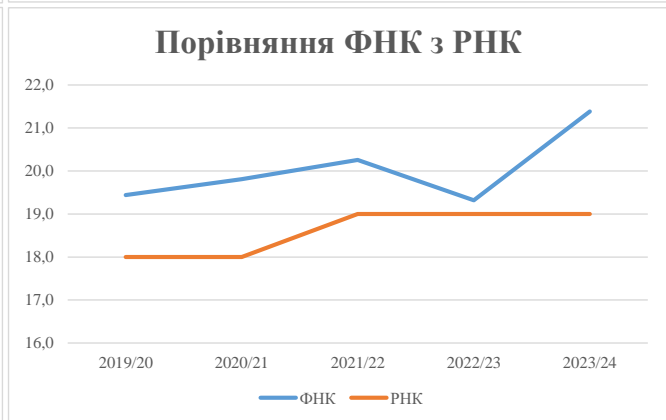
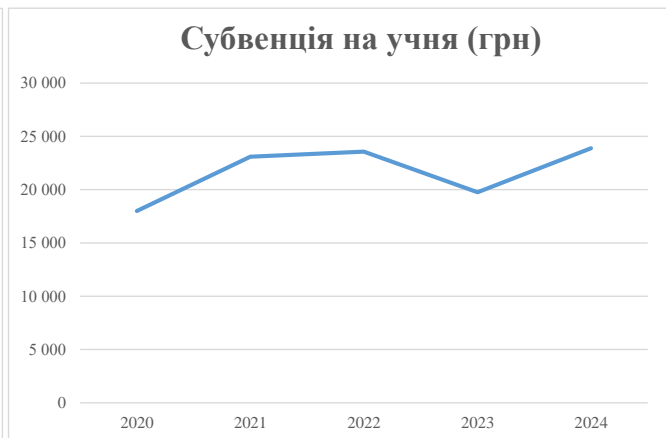
Рівень освіти/ Тип закладу	К-ть учнів	З них учнів гірських населених пунктах	Фактична к-ть класів	Розра- хункова напов- нюваність класу (групи)	Розра- хункова к-ть класів (груп)	К-ть годин навчального плану	К-ть необхідних годин у тиждень	К-ть ставок	Зарплати вчителів, тис. грн	Розподіл на одного учня, для педагогічних працівників, які не проводять уроки, грн	Зарплата педагогічного персоналу, що не проводить уроки, тис. грн	Зарплата разом (без надбавки за гірську місцевість, без поділу на групи), тис. грн	Коефіцієнт поділу класів на групи	К-ть ставок поділу класів на групи	Зарплата персоналу, що проводить уроки у групах при поділі класів, тис. грн	Зарплата педагогічного персоналу разом (без надбавки за гірську місцевість), тис. грн	Відсоток учнів гірських ЗЗСО	Надбавка для гірської місцевості	Субвенція всього після застосування коефіцієнта 0,89, тис. грн	
Назва колонки	А	Б	В	Г	Г	Д	Е	Є	Ж	З	И	І	І	Й	К	Л	М	Н	О	
Як розраховано	АКОМ	АКОМ	АКОМ	Формула	А / Г	Формула	Г * Д	Е / 18	Є * 247,72	Формула	А * 3 / 1000	Ж + И	Формула - І	Є (сума ставок) * І	Й * 247,72	І (сума зарплат) + К	Б / А (сума учнів)	0,25 * М * Л	(Л+Н) * 0,89	
Учні комунальних ЗЗСО																				
Початкова (1-4)	1 233		61	19,0	65	23	1 495	83,1	20 575	4 949	6 103	26 678								
Базова (5-9)	1 756	0	78	19,0	93	32,7	3 041	169,0	41 853	4 949	8 691	50 544	0,017	5,0	1 244	91 249			81 211,2	
Старша (10-11)	411		20	19,0	22	35,5	781	43,4	10 748	4 949	2 034	12 783								
Простий вчителів	0																			0,0
Учні спеціальних класів, спеціальних шкіл																				
Початкова (1-4)	0		0	9	0	36														
Базова (5-9)	0	0	0	9	0	36							0,047	0,0	0	0				0,0
Старша (10-11)	0		0	9	0	36														
Учні навчально-реабілітаційних центрів																				
Початкова (1-4)	0		0	6	0	36				4 949										
Базова (5-9)	0	0	0	6	0	36				4 949			0,047	0,0	0	0				0,0
Старша (10-11)	0		0	6	0	36				4 949										
Учні, які проживають в пансіонах (кількість ставок = кількість груп * 2)																				
Загальні пансіони	25	0		20	2			4,0	991			991								881,9
Спеціальні пансіони	0	0		9	0															0,0
НРЦ	0	0		6	0															0,0
Інклюзивні класи																				
Інклюзивна	16	0	13		12			12,0	2 604			2 604						0,0%	0	2 317,7
Учні класів з вечірньою формою здобуття освіти																				
Вечірня форма	0	0	0	16		23														0,0
Заклади професійної (професійно-технічної) освіти																				
ПТНЗ	0	0	0	26																0,0
Разом	3 400		159		180			5 317	311,4	76 771		16 828	93 600							84 410,8

Історичні дані щодо учнів комунальних ЗЗСО Тячівської міської територіальної громади

Фактичні значення за навчальні роки	2019/20	2020/21	2021/22	2022/23	2023/24
Кількість учнів ЗЗСО	3 130	3 348	3 423	3 513	3 400
ФНК	19,4	19,8	20,3	19,3	21,4
РНК	18,0	18,0	19,0	19,0	19,0
Кількість ЗЗСО	8	8	8	8	8
Середня наповнюваність ЗЗСО	391	419	428	439	425

Дані за бюджетні роки	2020	2021	2022	2023	2024
Обсяг субвенції (тис. грн)	56 337,4	77 321,7	80 709,6	69 419,9	81 211,2
Субвенція на учня (грн)	17 999	23 095	23 579	19 764	23 886

Зміна за роками	2020/21	2021/22	2022/23	2023/24
Учні (%)	7,0%	2,2%	2,6%	-3,2%
Субвенція (%)	37,2%	4,4%	-14,0%	17,0%
Субвенція на учня (%)	28,3%	2,1%	-16,2%	20,9%
ФНК	0,37	0,44	-0,94	2,07



Мережа ЗЗСО Тячівської міської територіальної громади

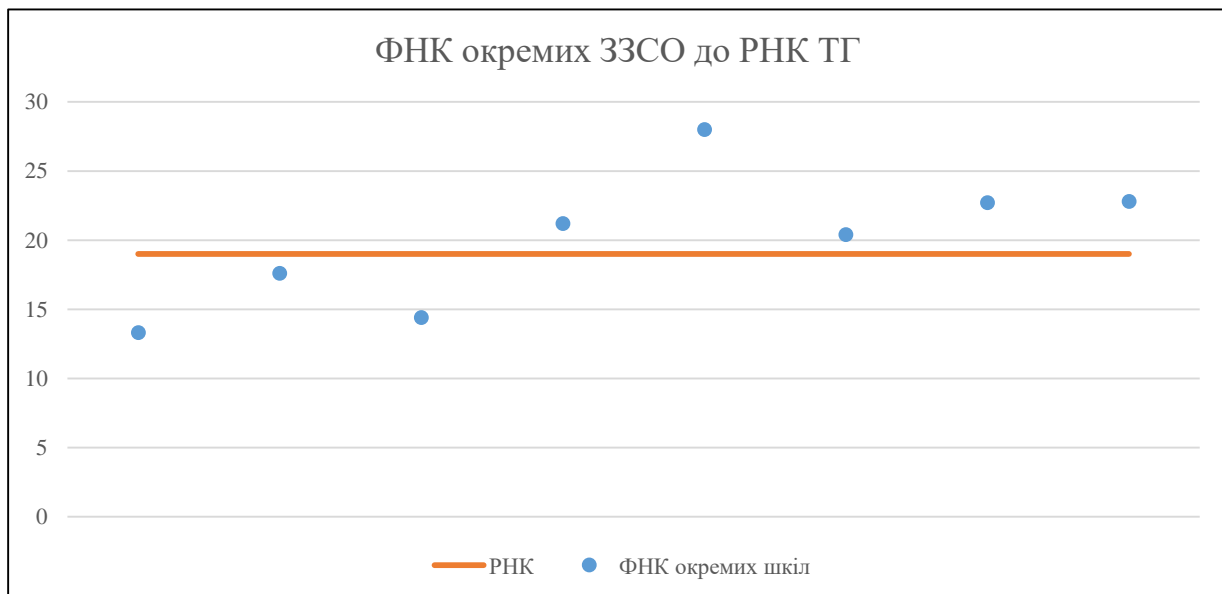
	ЗЗСО		Учні		ФНК
	кількість	відсоток	кількість	відсоток	кількість
Звичайний ЗЗСО	4	50,0%	1 706	50,2%	23,1
Опорний ЗЗСО	2	25,0%	1 298	38,2%	21,6
Філія ЗЗСО	2	25,0%	396	11,6%	15,8
Загалом	8	100,0%	3 400	100,0%	21,4

Філії на один опорний ЗЗСО

1,0

	ЗЗСО		Учні		ФНК
	кількість	відсоток	кількість	відсоток	кількість
ЗЗСО крім спеціальних та НРЦ					
ЗЗСО з ФНК більш ніж 20 (РНК + 1)	5	62,5%	2 924	86,0%	22,8
ЗЗСО з ФНК від 18 до 20					
ЗЗСО з ФНК менш ніж 18 (РНК - 1)	3	37,5%	476	14,0%	15,4
ЗЗСО без класів					
Загалом (крім спеціальних та НРЦ)	8	100,0%	3 400	100,0%	21,4

	ЗЗСО		Учні		ФНК
	кількість	відсоток	кількість	відсоток	кількість
Менше 20 учнів					
Від 20 до 50 учнів					
Від 50 до 100 учнів	1	12,5%	80	2,4%	13,3
Від 100 до 200 учнів	1	12,5%	194	5,7%	17,6
Від 200 до 300 учнів	1	12,5%	202	5,9%	14,4
Від 300 до 400 учнів	1	12,5%	382	11,2%	21,2
Від 400 до 600 учнів	2	25,0%	1 179	34,7%	23,6
Від 600 до 800 учнів	2	25,0%	1 363	40,1%	22,7
Від 800 до 1000 учнів					
Від 1000 до 1500 учнів					
Більше 1500 учнів					
Загалом	8	100,0%	3 400	100,0%	21,4



На графіку школи упорядковані за збільшенням наповнюваності

**Перелік закладів загальної середньої освіти Тячівської міської територіальної громади
РНК = 19, ФНК = 21,38**

↑	ЗЗСО з ФНК більш ніж 20 (РНК + 1)
↔	ЗЗСО з ФНК від 18 до 20
↓	ЗЗСО з ФНК менш ніж 18 (РНК - 1)
—	ЗЗСО без класів

ІД в АІКОМ	Назва ЗЗСО	Факт. ступінь	Статус	ІД в АІКОМ опорного ЗЗСО	Кількість учнів	з них за індивід. формою	Кількість класів	ФНК	
19174	Тячівський ліцей №2	І-Ш			587		21	28	↑
19173	Тячівський ліцей №1 ім.В.Гренджі-Донського	І-Ш	Опорна		706		31	22,8	↑
19235	Руськополівський ліцей	І-Ш			657	6	29	22,7	↑
19175	Тячівська ЗОШ І-ШІІ ст. ім. Ш. Голлоші	І-Ш			382		18	21,2	↑
19230	Лазівський ліцей	І-Ш	Опорна		592		29	20,4	↑
19215	Тячівківська філія	І-П	Філія	19173	194		11	17,6	↓
19205	Округлянська ЗОШ	І-П	Філія	19230	202		14	14,4	↓
19179	"Тячівський ліцей-інтернат з уг. мов. навч".	ІІ-Ш			80		6	13,3	↓