



ІНФОРМАЦІЙНА ДОВІДКА ЩОДО РОЗРАХУНКУ ОБСЯГУ ОСВІТНЬОЇ СУБВЕНЦІЇ НА 2024 РІК

ВОЛОДИМИР-ВОЛИНСЬКА ТГ

Базова інформація про засновника:

Засновник	Володимир-Волинська міська територіальна громада		
Код бюджету	0355600000		
Область	Волинська	Фактична наповнюваність класів	24,7
Тип	Міська ТГ	Розрахункова наповнюваність класів	26,0
Площа (км ²)	98,1	Щільність учнів (учнів на км ²)	49,4
Населення (осіб, 2022)	42 227	Сільське населення (%)	9,8
Сільське населення (осіб, 2022)	4 157		

Підсумки розподілу субвенції на 2024 рік:

	К-ть учнів (факт)	К-ть класів (факт)	Сума (тис. грн)	На учня (грн)	На клас (грн)
Учні комунальних ЗЗСО,	4 844	196	86 946,5	17 949	443 605
з них у гірських населених пунктах	0				
у тому числі поділ класів на групи			8 392,6		
Учні спеціальних ЗЗСО (класів)	0	0	0,0		
з них у гірських населених пунктах	0				
у тому числі поділ класів на групи			0,0		
Учні НРЦ,	0	35	0,0		
з них у гірських населених пунктах	0				
Учні класів з вечірньою формою	0	0	0,0		
Вихованці інтернатів	0		0,0		
Вихованці спеціальних інтернатів	0		0,0		
Вихованці НРЦ	0		0,0		
Асистенти в інклюзивних класах	72	45	8 112,0	112 667	180 267
Учні ЗП(П-Т)О	0	0	0,0		
Студенти ЗФПО і коледжів	0				
Інклюзивно-ресурсні центри	0 ІРЦ		0,0		
Учні приватних ЗЗСО	0	0	0,0		
Простій: немає вчителів на простої			0,0		
Простій: немає ІРЦ на простої			0,0		
Володимир-Волинська ТГ	4 844	231	95 058,5		

Детальний розрахунок обсягу освітньої субвенції для Володимир-Волинської міської територіальної громади

Коефіцієнти, що застосовуються для Володимир-Волинської міської територіальної громади

Розрахункова наповнюваність класів	26,0
Коефіцієнт Кіпп для денних ЗЗСО	0,230
Розподіл на одного учня для педагогічних працівників, які не проводять уроки (денні ЗЗСО), грн	2 647
Коефіцієнт Кіпп для вечірньої форми здобуття освіти	0,230
Розподіл на одного учня для педагогічних працівників, які не проводять уроки (вечірні ЗЗСО), грн	2 647
Коефіцієнт поділу класів на групи при вивченні окремих предметів для учнів групи I	1,125
Коефіцієнт поділу класів на групи при вивченні окремих предметів для учнів групи II	1,047
Коефіцієнт скорочення	0,89

Коефіцієнти та нормативи для всіх засновників шкіл

Норматив бюджетної забезпеченості (грн)	11 510,4
Річна заробітна плата вчителів з нарахуваннями (тис. грн)	247,7
Річна заробітна плата асистентів вчителів з нарахуваннями (тис. грн)	217,0
Річна заробітна плата педагогічних працівників ІРЦ з нарахуваннями (тис. грн)	288,4
Річна заробітна плата педагогічних працівників на простій (тис. грн)	128,0
Сума для ІРЦ (тис. грн)	2 350,3
Сума для ІРЦ на простій (тис. грн)	1 272,9
Розрахункова наповнюваність спеціальних класів (також приватних НРЦ)	9
Розрахункова наповнюваність класів НРЦ	6
Коефіцієнт Кіпп для приватних ЗЗСО, грн	0,23

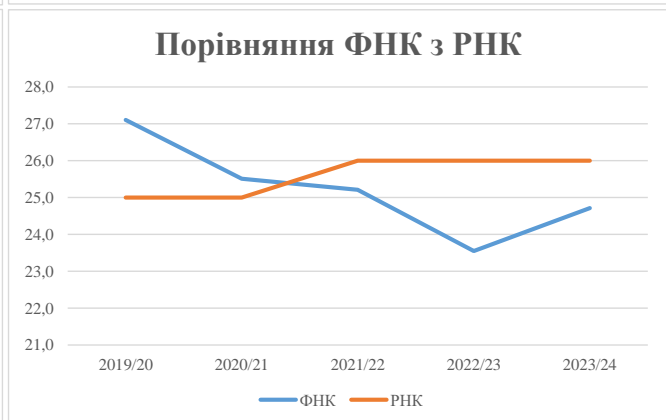
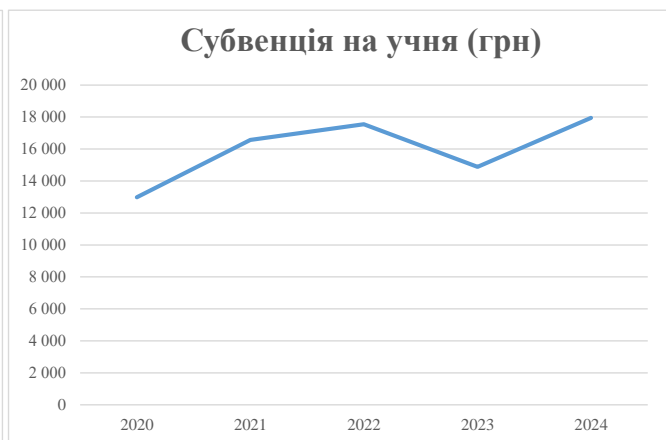
Рівень освіти/ Тип закладу	К-ть учнів	З них учнів гірських населених пунктах	Фактична к-ть класів	Розра- хункова напов- нюваність класу (групи)	Розра- хункова к-ть класів (груп)	К-ть годин навчального плану	К-ть необхідних годин у тиждень	К-ть ставок	Зарплати вчителів, тис. грн	Розподіл на одного учня, для педагогічних працівників, які не проводять уроки, грн	Зарплата педагогічного персоналу, що не проводить уроки, тис. грн	Зарплата разом (без надбавки за гірську місцевість, без поділу на групи), тис. грн	Коефіцієнт поділу класів на групи	К-ть ставок вчителів для поділу класів на групи	Зарплата персоналу, що проводить уроки у групах при поділі класів, тис. грн	Зарплата педагогічного персоналу разом (без надбавки за гірську місцевість), тис. грн	Відсоток учнів гірських ЗЗСО	Надбавка для гірської місцевості	Субвенція всього після застосування коефіцієнта 0,89, тис. грн	
Назва колонки	A	B	B	Г	Г	Д	Е	Є	Ж	З	И	І	І	Й	К	Л	М	Н	О	
Як розраховано	АКОМ	АКОМ	АКОМ	Формула	A / Г	Формула	Г * Д	Е / 18	Є * 247,72	Формула	A * 3 / 1000	Ж + И	Формула - I	Є (сума ставок) * I	Й * 247,72	I (сума зарплат) + К	Б / А (сума учнів)	0,25 * М * Л	(Л+Н) * 0,89	
Учні комунальних ЗЗСО																				
Початкова (1-4)	1 875		77	26,0	73	23	1 679	93,3	23 107	2 647	4 964	28 071								
Базова (5-9)	2 580	0	100	26,0	100	32,7	3 270	181,7	45 003	2 647	6 830	51 833	0,125	38,1	9 430	97 693			86 946,5	
Старша (10-11)	389		19	26,0	15	35,5	533	29,6	7 329	2 647	1 030	8 358								
Простий вчителів	0																		0,0	
Учні спеціальних класів, спеціальних шкіл																				
Початкова (1-4)	0		0	9	0	36														
Базова (5-9)	0	0	0	9	0	36							0,047	0,0	0	0			0,0	
Старша (10-11)	0		0	9	0	36														
Учні навчально-реабілітаційних центрів																				
Початкова (1-4)	0		0	6	0	36				2 647										
Базова (5-9)	0	0	0	6	0	36				2 647			0,047	0,0	0	0			0,0	
Старша (10-11)	0		0	6	0	36				2 647										
Учні, які проживають в пансіонах (кількість ставок = кількість груп * 2)																				
Загальні пансіони	0	0		20	0														0,0	
Спеціальні пансіони	0			9	0														0,0	
НРЦ	0		0	6	0														0,0	
Інклюзивні класи																				
Інклюзивна	72	0	45		42			42,0	9 115			9 115						0,0%	0	8 112,0
Учні класів з вечірньою формою здобуття освіти																				
Вечірня форма	0		0	16		23													0,0	
Заклади професійної (професійно-технічної) освіти																				
ПТНЗ	0		0	26															0,0	
Разом	4 844		196		188			5 482	346,5	84 553		12 824	97 377						95 058,5	

Історичні дані щодо учнів комунальних ЗЗСО Володимир-Волинської міської територіальної громади

Фактичні значення за навчальні роки	2019/20	2020/21	2021/22	2022/23	2023/24
Кількість учнів ЗЗСО	4 364	4 719	4 841	4 766	4 844
ФНК	27,1	25,5	25,2	23,5	24,7
РНК	25,0	25,0	26,0	26,0	26,0
Кількість ЗЗСО	8	8	8	9	8
Середня наповнюваність ЗЗСО	546	590	605	530	606

Дані за бюджетні роки	2020	2021	2022	2023	2024
Обсяг субвенції (тис. грн)	56 662,5	78 195,7	84 985,6	70 964,9	86 946,5
Субвенція на учня (грн)	12 984	16 570	17 555	14 890	17 949

Зміна за роками	2020/21	2021/22	2022/23	2023/24
Учні (%)	8,1%	2,6%	-1,5%	1,6%
Субвенція (%)	38,0%	8,7%	-16,5%	22,5%
Субвенція на учня (%)	27,6%	5,9%	-15,2%	20,5%
ФНК	-1,60	-0,29	-1,66	1,16



Мережа ЗЗСО Володимир-Волинської міської територіальної громади

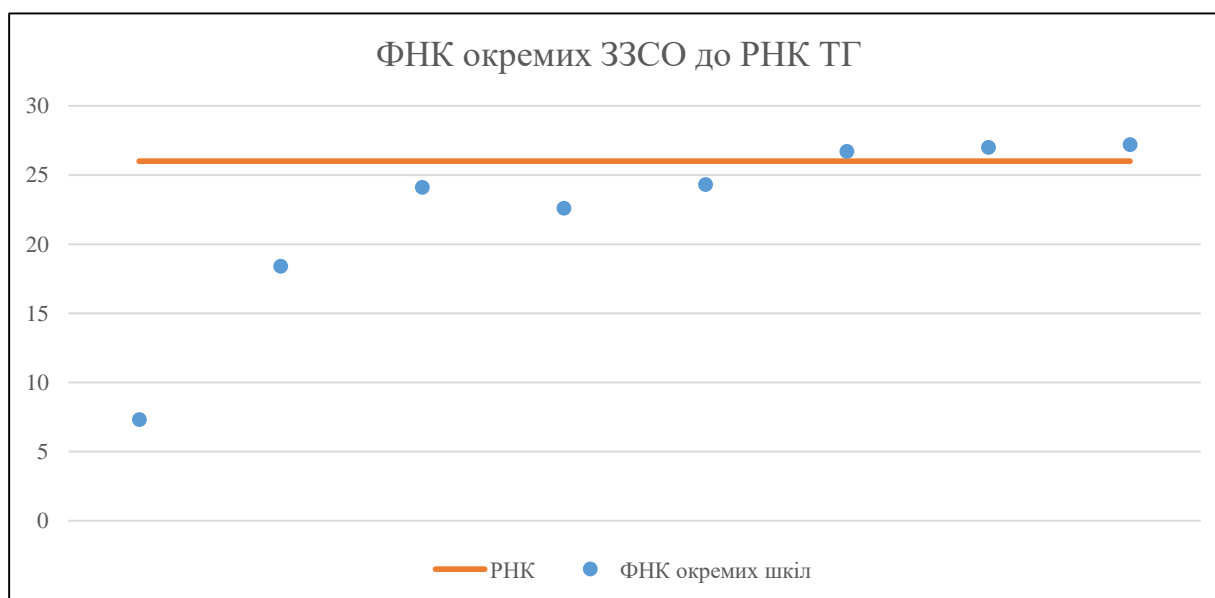
	ЗЗСО		Учні		ФНК
	кількість	відсоток	кількість	відсоток	кількість
Звичайний ЗЗСО	7	87,5%	4 623	95,4%	25,1
Опорний ЗЗСО	1	12,5%	221	4,6%	18,4
Філія ЗЗСО					
Загалом	8	100,0%	4 844	100,0%	24,7

Філії на один опорний ЗЗСО

0,0

	ЗЗСО		Учні		ФНК
	кількість	відсоток	кількість	відсоток	кількість
ЗЗСО крім спеціальних та НРЦ					
ЗЗСО з ФНК більш ніж 27 (РНК + 1)	2	25,0%	2 468	50,9%	27,1
ЗЗСО з ФНК від 25 до 27	1	12,5%	881	18,2%	26,7
ЗЗСО з ФНК менш ніж 25 (РНК - 1)	5	62,5%	1 495	30,9%	20,8
ЗЗСО без класів					
Загалом (крім спеціальних та НРЦ)	8	100,0%	4 844	100,0%	24,7

	ЗЗСО		Учні		ФНК
	кількість	відсоток	кількість	відсоток	кількість
Менше 20 учнів					
Від 20 до 50 учнів					
Від 50 до 100 учнів	1	12,5%	66	1,4%	7,3
Від 100 до 200 учнів					
Від 200 до 300 учнів	1	12,5%	221	4,6%	18,4
Від 300 до 400 учнів	2	25,0%	746	15,4%	23,3
Від 400 до 600 учнів	1	12,5%	462	9,5%	24,3
Від 600 до 800 учнів					
Від 800 до 1000 учнів	1	12,5%	881	18,2%	26,7
Від 1000 до 1500 учнів	2	25,0%	2 468	50,9%	27,1
Більше 1500 учнів					
Загалом	8	100,0%	4 844	100,0%	24,7



На графіку школи упорядковані за збільшенням наповнюваності

**Перелік закладів загальної середньої освіти Володимир-Волинської міської територіальної громади
РНК = 26, ФНК = 24,71**

↑	ЗЗСО з ФНК більш ніж 27 (РНК + 1)
↔	ЗЗСО з ФНК від 25 до 27
↓	ЗЗСО з ФНК менш ніж 25 (РНК - 1)
—	ЗЗСО без класів

ID в АІКОМ	Назва ЗЗСО	Факт. ступінь	Статус	ID в АІКОМ опорного ЗЗСО	Кількість учнів	з них за індивід. формою	Кількість класів	ФНК	
2605	Ліцей №3	I-III			1305	4	48	27,2	↑
3852	Ліцей №2	I-III			1163	76	43	27	↑
2651	Ліцей №5 імені Анатолія Кореневського	I-III			881	1	33	26,7	↔
3854	Ліцей №1 Володимирської міської ради	I-III			462	9	19	24,3	↓
24064	Гімназія №7	I-II			362	11	15	24,1	↓
7343	Ліцей ім. О.Цинкаловського	I-III			384		17	22,6	↓
17000	Суходільський ліцей	I-III	Опорна		221	10	12	18,4	↓
17006	Гімназія с.Ласків	I-II			66	5	9	7,3	↓