



ІНФОРМАЦІЙНА ДОВІДКА ЩОДО РОЗРАХУНКУ ОБСЯГУ ОСВІТНЬОЇ СУБВЕНЦІЇ НА 2024 РІК

РОЖИЩЕНСЬКА ТГ

Базова інформація про засновника:

Засновник	Рожищенська міська територіальна громада		
Код бюджету	0356500000		
Область	Волинська	Фактична наповнюваність класів	16,9
Тип	Міська ТГ	Розрахункова наповнюваність класів	18,0
Площа (км ²)	465,8	Щільність учнів (учнів на км ²)	7,7
Населення (осіб, 2022)	26 368	Сільське населення (%)	44,9
Сільське населення (осіб, 2022)	11 848		

Підсумки розподілу субвенції на 2024 рік:

	К-ть учнів (факт)	К-ть класів (факт)	Сума (тис. грн)	На учня (грн)	На клас (грн)
Учні комунальних ЗЗСО, з них у гірських населених пунктах	3 576 0	211	89 633,8	25 065	424 805
у тому числі поділ класів на групи			1 235,0		
Учні спеціальних ЗЗСО (класів) з них у гірських населених пунктах	0 0	0	0,0		
у тому числі поділ класів на групи			0,0		
Учні НРЦ, з них у гірських населених пунктах	0 0	35	0,0		
Учні класів з вечірньою формою	0	0	0,0		
Вихованці інтернатів	0		0,0		
Вихованці спеціальних інтернатів	0		0,0		
Вихованці НРЦ	0		0,0		
Асистенти в інклюзивних класах	46	40	7 339,4	159 553	183 486
Учні ЗП(П-Т)О	0	0	0,0		
Студенти ЗФПО і коледжів	0				
Інклюзивно-ресурсні центри	0 ІРЦ		0,0		
Учні приватних ЗЗСО	0	0	0,0		
Простій: немає вчителів на простої			0,0		
Простій: немає ІРЦ на простої			0,0		
Рожищенська ТГ	3 576	246	96 973,2		

Детальний розрахунок обсягу освітньої субвенції для Рожищенської міської територіальної громади

Коефіцієнти, що застосовуються для Рожищенської міської територіальної громади

Розрахункова наповнюваність класів	18,0
Коефіцієнт Кіпп для денних ЗЗСО	0,430
Розподіл на одного учня для педагогічних працівників, які не проводять уроки (денні ЗЗСО), грн	4 949
Коефіцієнт Кіпп для вечірньої форми здобуття освіти	0,430
Розподіл на одного учня для педагогічних працівників, які не проводять уроки (вечірні ЗЗСО), грн	4 949
Коефіцієнт поділу класів на групи при вивченні окремих предметів для учнів групи І	1,017
Коефіцієнт поділу класів на групи при вивченні окремих предметів для учнів групи ІІ	1,047
Коефіцієнт скорочення	0,89

Коефіцієнти та нормативи для всіх засновників шкіл

Норматив бюджетної забезпеченості (грн)	11 510,4
Річна заробітна плата вчителів з нарахуваннями (тис. грн)	247,7
Річна заробітна плата асистентів вчителів з нарахуваннями (тис. грн)	217,0
Річна заробітна плата педагогічних працівників ІРЦ з нарахуваннями (тис. грн)	288,4
Річна заробітна плата педагогічних працівників на простій (тис. грн)	128,0
Сума для ІРЦ (тис. грн)	2 350,3
Сума для ІРЦ на простій (тис. грн)	1 272,9
Розрахункова наповнюваність спеціальних класів (також приватних НРЦ)	9
Розрахункова наповнюваність класів НРЦ	6
Коефіцієнт Кіпп для приватних ЗЗСО, грн	0,23

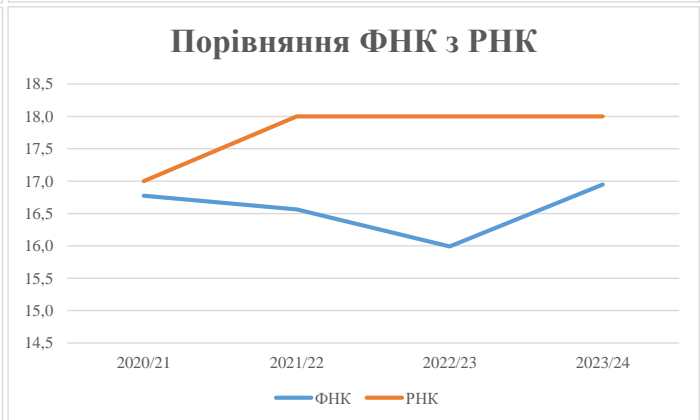
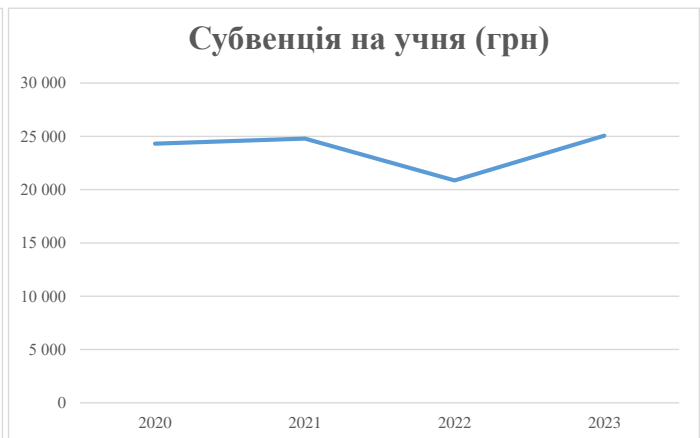
Рівень освіти/ Тип закладу	К-ть учнів	З них учнів гірських населених пунктах	Фактична к-ть класів	Розра- хункова напов- нюваність класу (групи)	Розра- хункова к-ть класів (груп)	К-ть годин навчального плану	К-ть необхідних годин у тиждень	К-ть ставок	Зарплати вчителів, тис. грн	Розподіл на одного учня, для педагогічних працівників, які не проводять уроки, грн	Зарплата педагогічного персоналу, що не проводить уроки, тис. грн	Зарплата разом (без надбавки за гірську місцевість, без поділу на групи), тис. грн	Коефіцієнт поділу класів на групи	К-ть ставок вчителів для поділу класів на групи	Зарплата персоналу, що проводить уроки у групах при поділі класів, тис. грн	Зарплата педагогічного персоналу разом (без надбавки за гірську місцевість), тис. грн	Відсоток учнів гірських ЗЗСО	Надбавка для гірської місцевості	Субвенція всього після застосування коефіцієнта 0,89, тис. грн	
Назва колонки	А	Б	В	Г	Г	Д	Е	Є	Ж	З	И	І	І	Й	К	Л	М	Н	О	
Як розраховано	АКОМ	АКОМ	АКОМ	Формула	А / Г	Формула	Г * Д	Е / 18	Є * 247,72	Формула	А * 3 / 1000	Ж + И	Формула - І	Є (сума ставок) * І	Й * 247,72	І (сума зарплат) / К	Б / А (сума учнів)	0,25 * М * Л	(Л+Н) * 0,89	
Учні комунальних ЗЗСО																				
Початкова (1-4)	1 246		79	18,0	70	23	1 610	89,4	22 158	4 949	6 167	28 325								
Базова (5-9)	1 887	0	108	18,0	105	32,7	3 434	190,8	47 253	4 949	9 340	56 593	0,017	5,6	1 388	100 712			89 633,8	
Старша (10-11)	443		24	18,0	25	35,5	888	49,3	12 214	4 949	2 193	14 407								
Простій вчителів	0																			0,0
Учні спеціальних класів, спеціальних шкіл																				
Початкова (1-4)	0		0	9	0	36														0,0
Базова (5-9)	0	0	0	9	0	36							0,047	0,0	0	0				0,0
Старша (10-11)	0		0	9	0	36														0,0
Учні навчально-реабілітаційних центрів																				
Початкова (1-4)	0		0	6	0	36				4 949										0,0
Базова (5-9)	0	0	0	6	0	36				4 949			0,047	0,0	0	0				0,0
Старша (10-11)	0		0	6	0	36				4 949										0,0
Учні, які проживають в пансіонах (кількість ставок = кількість груп * 2)																				
Загальні пансіони	0	0		20	0															0,0
Спеціальні пансіони	0	0		9	0															0,0
НРЦ	0	0		6	0															0,0
Інклюзивні класи																				
Інклюзивна	46	0	40		38			38,0	8 247			8 247						0,0%	0	7 339,4
Учні класів з вечірньою формою здобуття освіти																				
Вечірня форма	0	0	0	16		23														0,0
Заклади професійної (професійно-технічної) освіти																				
ПТНЗ	0	0	0	26																0,0
Разом	3 576		211		200			5 931	367,5	89 872		17 699	107 571							96 973,2

Історичні дані щодо учнів комунальних ЗЗСО Рожищенської міської територіальної громади

Фактичні значення за навчальні роки	2020/21	2021/22	2022/23	2023/24
Кількість учнів ЗЗСО	3 707	3 694	3 706	3 576
ФНК	16,8	16,6	16,0	16,9
РНК	17,0	18,0	18,0	18,0
Кількість ЗЗСО	20	19	19	16
Середня наповнюваність ЗЗСО	185	194	195	224

Дані за бюджетні роки	2021	2022	2023	2024
Обсяг субвенції (тис. грн)	90 168,2	91 555,6	77 329,4	89 633,7
Субвенція на учня (грн)	24 324	24 785	20 866	25 065

Зміна за роками	2020/21	2021/22	2022/23	2023/24
Учні (%)		-0,4%	0,3%	-3,5%
Субвенція (%)		1,5%	-15,5%	15,9%
Субвенція на учня (%)		1,9%	-15,8%	20,1%
ФНК		-0,21	-0,57	0,96



Мережа ЗЗСО Рожищенської міської територіальної громади

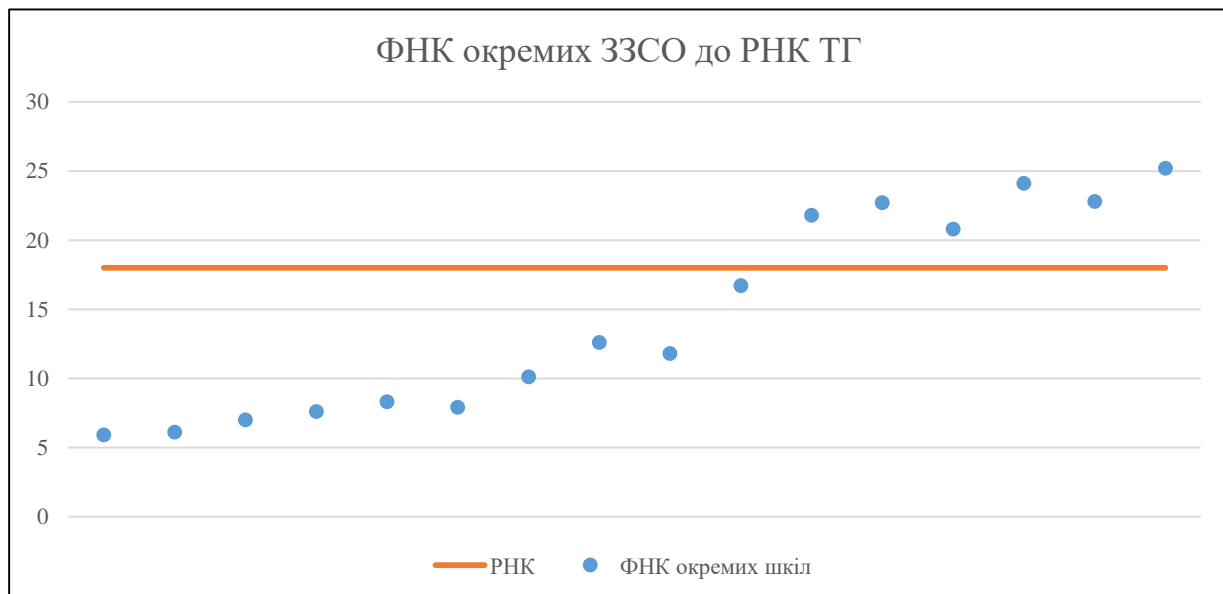
	ЗЗСО		Учні		ФНК
	кількість	відсоток	кількість	відсоток	кількість
Звичайний ЗЗСО	14	87,5%	2 757	77,1%	15,8
Опорний ЗЗСО	2	12,5%	819	22,9%	22,8
Філія ЗЗСО					
Загалом	16	100,0%	3 576	100,0%	16,9

Філії на один опорний ЗЗСО

0,0

	ЗЗСО		Учні		ФНК
	кількість	відсоток	кількість	відсоток	кількість
ЗЗСО крім спеціальних та НРЦ					
ЗЗСО з ФНК більш ніж 19 (РНК + 1)	6	37,5%	2 645	74,0%	23,2
ЗЗСО з ФНК від 17 до 19					
ЗЗСО з ФНК менш ніж 17 (РНК - 1)	10	62,5%	931	26,0%	9,6
ЗЗСО без класів					
Загалом (крім спеціальних та НРЦ)	16	100,0%	3 576	100,0%	16,9

	ЗЗСО		Учні		ФНК
	кількість	відсоток	кількість	відсоток	кількість
Менше 20 учнів					
Від 20 до 50 учнів					
Від 50 до 100 учнів	6	37,5%	393	11,0%	7,1
Від 100 до 200 учнів	4	25,0%	538	15,0%	12,8
Від 200 до 300 учнів	1	6,3%	262	7,3%	21,8
Від 300 до 400 учнів	2	12,5%	714	20,0%	21,6
Від 400 до 600 учнів	2	12,5%	937	26,2%	23,4
Від 600 до 800 учнів	1	6,3%	732	20,5%	25,2
Від 800 до 1000 учнів					
Від 1000 до 1500 учнів					
Більше 1500 учнів					
Загалом	16	100,0%	3 576	100,0%	16,9



На графіку школи упорядковані за збільшенням наповнюваності

**Перелік закладів загальної середньої освіти Рожищенської міської територіальної громади
РНК = 18, ФНК = 16,94**

↑	ЗЗСО з ФНК більш ніж 19 (РНК + 1)
↔	ЗЗСО з ФНК від 17 до 19
↓	ЗЗСО з ФНК менш ніж 17 (РНК - 1)
—	ЗЗСО без класів

ІД в АІКОМ	Назва ЗЗСО	Факт. ступінь	Статус	ІД в АІКОМ опорного ЗЗСО	Кількість учнів	з них за індивід. формою	Кількість класів	ФНК	
17625	Рожищенський ліцей № 4	І-Ш			732	31	29	25,2	↑
17622	КЗЗСО "Рожищенський ліцей №1"	І-Ш			458	29	19	24,1	↑
17624	КОЗЗСО "Рожищенський ліцей №3"	І-Ш	Опорна		479	2	21	22,8	↑
17621	КОЗЗСО "Переспівський ліцей"	І-Ш	Опорна		340	31	15	22,7	↑
17614	КЗЗСО "Дубищенський ліцей"	І-Ш			262	24	12	21,8	↑
17623	КЗЗСО "Рожищенський ліцей №2"	І-Ш			374	14	18	20,8	↑
17627	КЗЗСО "Топільненський ліцей"	І-Ш			184	15	11	16,7	↓
17642	КЗЗСО "Рудко-Козинська гімназія"	І-ІІ			113	2	9	12,6	↓
17620	КЗЗСО "Навізький ліцей"	І-Ш			130		11	11,8	↓
17617	КЗЗСО "Крижівський ліцей"	І-Ш			111		11	10,1	↓
17641	КЗЗСО "Пожарківська гімназія"	І-ІІ			75	4	9	8,3	↓
17626	КЗЗСО "Сокільський ліцей"	І-Ш			79	3	10	7,9	↓
17618	КЗЗСО "Літогощанська гімназія"	І-ІІ			68		9	7,6	↓
17639	КЗЗСО "Носачевицька гімназія"	І-ІІ			63	5	9	7	↓
17619	КЗЗСО "Мильська гімназія"	І-ІІ			55		9	6,1	↓
17632	КЗЗСО "Духченська гімназія"	І-ІІ			53		9	5,9	↓