



ІНФОРМАЦІЙНА ДОВІДКА ЩОДО РОЗРАХУНКУ ОБСЯГУ ОСВІТНЬОЇ СУБВЕНЦІЇ НА 2024 РІК

НОВОВОЛИНСЬКА ТГ

Базова інформація про засновника:

Засновник	Нововолинська міська територіальна громада		
Код бюджету	0356200000		
Область	Волинська	Фактична наповнюваність класів	26,0
Тип	Міська ТГ	Розрахункова наповнюваність класів	26,0
Площа (км ²)	75,3	Щільність учнів (учнів на км ²)	77,0
Населення (осіб, 2022)	58 182	Сільське населення (%)	5,3
Сільське населення (осіб, 2022)	3 108		

Підсумки розподілу субвенції на 2024 рік:

	К-ть учнів (факт)	К-ть класів (факт)	Сума (тис. грн)	На учня (грн)	На клас (грн)
Учні комунальних ЗЗСО, з них у гірських населених пунктах	5 795 0	223	104 018,3	17 950	466 450
у тому числі поділ класів на групи			10 040,5		
Учні спеціальних ЗЗСО (класів) з них у гірських населених пунктах	0 0	0	0,0		
у тому числі поділ класів на групи			0,0		
Учні НРЦ, з них у гірських населених пунктах	0 0	35	0,0		
Учні класів з вечірньою формою	0	0	0,0		
Вихованці інтернатів	0		0,0		
Вихованці спеціальних інтернатів	0		0,0		
Вихованці НРЦ	0		0,0		
Асистенти в інклюзивних класах	46	40	7 339,4	159 553	183 486
Учні ЗП(П-Т)О	0	0	0,0		
Студенти ЗФПО і коледжів	0				
Інклюзивно-ресурсні центри	0 ІРЦ		0,0		
Учні приватних ЗЗСО	0	0	0,0		
Простій: немає вчителів на простої			0,0		
Простій: немає ІРЦ на простої			0,0		
Нововолинська ТГ	5 795	258	111 357,7		

Детальний розрахунок обсягу освітньої субвенції для Нововолинської міської територіальної громади

Коефіцієнти, що застосовуються для Нововолинської міської територіальної громади

Розрахункова наповненість класів	26,0
Коефіцієнт Кіпп для денних ЗЗСО	0,230
Розподіл на одного учня для педагогічних працівників, які не проводять уроки (денні ЗЗСО), грн	2 647
Коефіцієнт Кіпп для вечірньої форми здобуття освіти	0,230
Розподіл на одного учня для педагогічних працівників, які не проводять уроки (вечірні ЗЗСО), грн	2 647
Коефіцієнт поділу класів на групи при вивченні окремих предметів для учнів групи І	1,125
Коефіцієнт поділу класів на групи при вивченні окремих предметів для учнів групи ІІ	1,047
Коефіцієнт скорочення	0,89

Коефіцієнти та нормативи для всіх засновників шкіл

Норматив бюджетної забезпеченості (грн)	11 510,4
Річна заробітна плата вчителів з нарахуваннями (тис. грн)	247,7
Річна заробітна плата асистентів вчителів з нарахуваннями (тис. грн)	217,0
Річна заробітна плата педагогічних працівників ІРЦ з нарахуваннями (тис. грн)	288,4
Річна заробітна плата педагогічних працівників на простій (тис. грн)	128,0
Сума для ІРЦ (тис. грн)	2 350,3
Сума для ІРЦ на простій (тис. грн)	1 272,9
Розрахункова наповненість спеціальних класів (також приватних НРЦ)	9
Розрахункова наповненість класів НРЦ	6
Коефіцієнт Кіпп для приватних ЗЗСО, грн	0,23

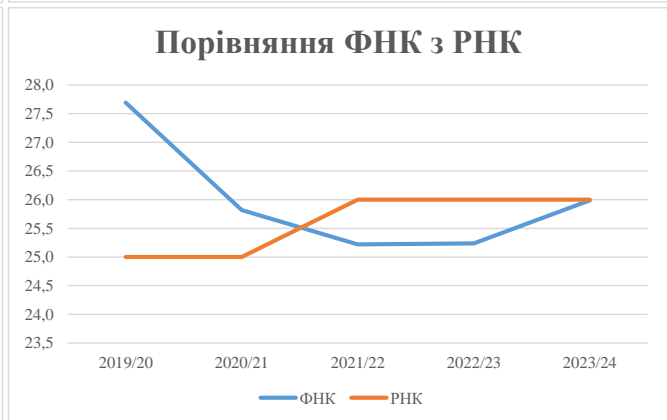
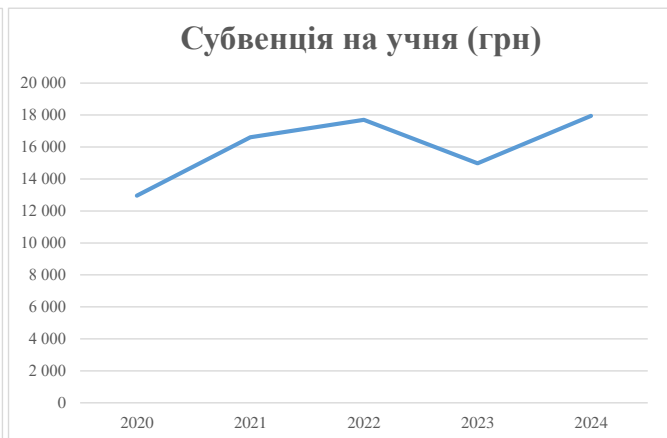
Рівень освіти/ Тип закладу	К-ть учнів	З них учнів гірських населених пунктах	Фактична к-ть класів	Розра- хункова напов- неність класу (групи)	Розра- хункова к-ть класів (груп)	К-ть годин навчального плану	К-ть необхідних годин у тиждень	К-ть ставок	Зарплати вчителів, тис. грн	Розподіл на одного учня, для педагогічних працівників, які не проводять уроки, грн	Зарплата педагогічного персоналу, що не проводить уроки, тис. грн	Зарплата разом (без надбавки за гірську місцевість, без поділу на групи), тис. грн	Коефіцієнт поділу класів на групи	К-ть ставок педагогічного персоналу для проведення уроку у групах при поділі класів, тис. грн	Зарплата педагогічного персоналу, що проводить уроки у групах при поділі класів, тис. грн	Зарплата педагогічного персоналу разом (без надбавки за гірську місцевість), тис. грн	Відсоток учнів гірських ЗЗСО	Надбавка для гірської місцевості	Субвенція всього після застосування коефіцієнта 0,89, тис. грн	
Назва колонки	А	Б	В	Г	Г	Д	Е	Є	Ж	З	И	І	І	Й	К	Л	М	Н	О	
Як розраховано	АКОМ	АКОМ	АКОМ	Формула	А / Г	Формула	Г * Д	Е / 18	Є * 247,72	Формула	А * 3 / 1000	Ж + И	Формула - І	Є (сума ставок) * І	Й * 247,72	І (сума зарплат) + К	Б / А (сума учнів)	0,25 * М * Л	(Л+Н) * 0,89	
Учні комунальних ЗЗСО																				
Початкова (1-4)	2 215		84	26,0	86	23	1 978	109,9	27 222	2 647	5 864	33 086								
Базова (5-9)	2 958	0	115	26,0	114	32,7	3 728	207,1	51 304	2 647	7 831	59 135	0,125	45,5	11 281	116 874			104 018,3	
Старша (10-11)	622		24	26,0	24	35,5	852	47,3	11 726	2 647	1 647	13 372								
Простий вчителів	0																			0,0
Учні спеціальних класів, спеціальних шкіл																				
Початкова (1-4)	0		0	9	0	36														
Базова (5-9)	0	0	0	9	0	36							0,047	0,0	0	0				0,0
Старша (10-11)	0		0	9	0	36														
Учні навчально-реабілітаційних центрів																				
Початкова (1-4)	0		0	6	0	36				2 647										
Базова (5-9)	0	0	0	6	0	36				2 647			0,047	0,0	0	0				0,0
Старша (10-11)	0		0	6	0	36				2 647										
Учні, які проживають в пансіонах (кількість ставок = кількість груп * 2)																				
Загальні пансіони	0	0		20	0															0,0
Спеціальні пансіони	0	0		9	0															0,0
НРЦ	0	0		6	0															0,0
Інклюзивні класи																				
Інклюзивна	46	0	40		38			38,0	8 247			8 247						0,0%	0	7 339,4
Учні класів з вечірньою формою здобуття освіти																				
Вечірня форма	0	0	0	16		23														0,0
Заклади професійної (професійно-технічної) освіти																				
ПТНЗ	0	0	0	26																0,0
Разом	5 795		223		224			6 558	402,3	98 498		15 342	113 840							111 357,7

Історичні дані щодо учнів комунальних ЗЗСО Нововолинської міської територіальної громади

Фактичні значення за навчальні роки	2019/20	2020/21	2021/22	2022/23	2023/24
Кількість учнів ЗЗСО	5 760	6 171	6 078	6 064	5 795
ФНК	27,7	25,8	25,2	25,2	26,0
РНК	25,0	25,0	26,0	26,0	26,0
Кількість ЗЗСО	12	12	12	11	11
Середня наповнюваність ЗЗСО	480	514	507	551	527

Дані за бюджетні роки	2020	2021	2022	2023	2024
Обсяг субвенції (тис. грн)	74 642,8	102 534,2	107 557,0	90 861,2	104 018,3
Субвенція на учня (грн)	12 959	16 615	17 696	14 984	17 950

Зміна за роками	2020/21	2021/22	2022/23	2023/24
Учні (%)	7,1%	-1,5%	-0,2%	-4,4%
Субвенція (%)	37,4%	4,9%	-15,5%	14,5%
Субвенція на учня (%)	28,2%	6,5%	-15,3%	19,8%
ФНК	-1,87	-0,60	0,02	0,75

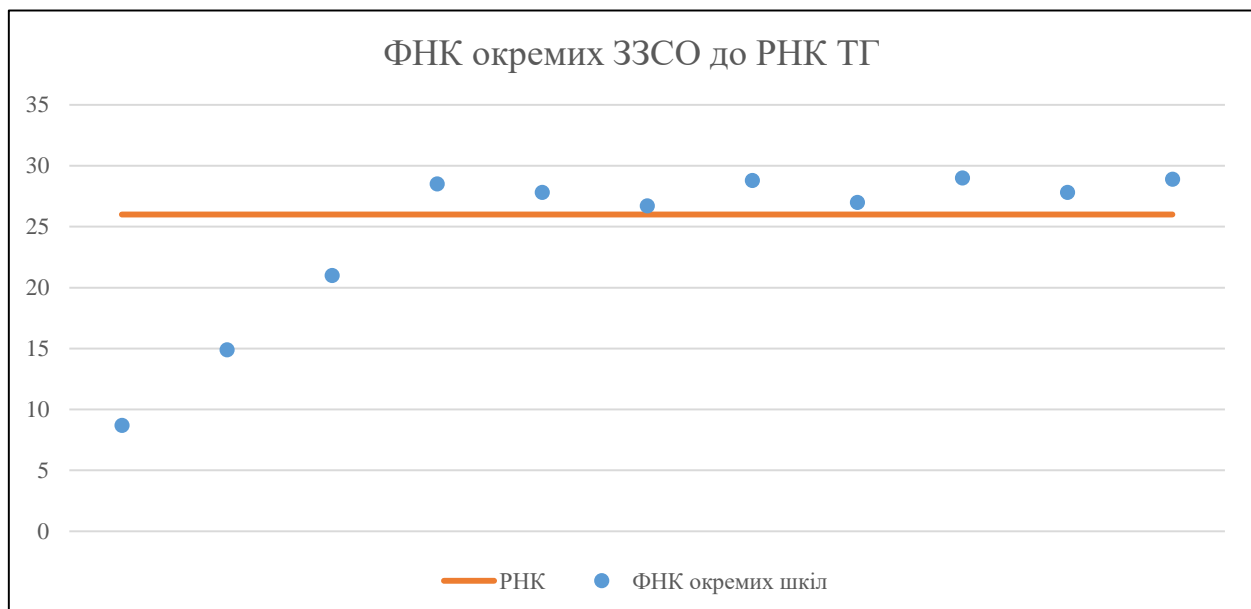


Мережа ЗЗСО Нововолинської міської територіальної громади

	ЗЗСО		Учні		ФНК
	кількість	відсоток	кількість	відсоток	кількість
Звичайний ЗЗСО	11	100,0%	5 795	100,0%	26,0
Опорний ЗЗСО					
Філія ЗЗСО					
Загалом	11	100,0%	5 795	100,0%	26,0

ЗЗСО крім спеціальних та НРЦ	ЗЗСО		Учні		ФНК
	кількість	відсоток	кількість	відсоток	кількість
ЗЗСО з ФНК більш ніж 27 (РНК + 1)	7	63,6%	4 545	78,4%	28,2
ЗЗСО з ФНК від 25 до 27	1	9,1%	588	10,1%	26,7
ЗЗСО з ФНК менш ніж 25 (РНК - 1)	3	27,3%	662	11,4%	16,6
ЗЗСО без класів					
Загалом (крім спеціальних та НРЦ)	11	100,0%	5 795	100,0%	26,0

	ЗЗСО		Учні		ФНК
	кількість	відсоток	кількість	відсоток	кількість
Менше 20 учнів					
Від 20 до 50 учнів					
Від 50 до 100 учнів	1	9,1%	78	1,3%	8,7
Від 100 до 200 учнів	1	9,1%	164	2,8%	14,9
Від 200 до 300 учнів					
Від 300 до 400 учнів					
Від 400 до 600 учнів	4	36,4%	2 104	36,3%	26,0
Від 600 до 800 учнів	5	45,5%	3 449	59,5%	28,3
Від 800 до 1000 учнів					
Від 1000 до 1500 учнів					
Більше 1500 учнів					
Загалом	11	100,0%	5 795	100,0%	26,0



На графіку школи упорядковані за збільшенням наповнюваності

**Перелік закладів загальної середньої освіти Нововолинської міської територіальної громади
РНК = 26, ФНК = 25,98**

↑	ЗЗСО з ФНК більш ніж 27 (РНК + 1)
↔	ЗЗСО з ФНК від 25 до 27
↓	ЗЗСО з ФНК менш ніж 25 (РНК - 1)
—	ЗЗСО без класів

ID в АІКОМ	Назва ЗЗСО	Факт. ступінь	Статус	ID в АІКОМ опорного ЗЗСО	Кількість учнів	з них за індивід. формою	Кількість класів	ФНК	
17563	Нововолинський ліцей №1	I-III			697	67	24	29	↑
17568	Нововолинський ліцей № 6	I-III			722	33	25	28,9	↑
17564	Нововолинський ліцей №2	I-III			634	9	22	28,8	↑
17566	Нововолинський ліцей №4 ім Т.Г.Шевченка	I-III			513	3	18	28,5	↑
17562	Нововолинський ліцей №8	I-III			722	7	26	27,8	↑
17567	Нововолинський ліцей №5	I-III			583	59	21	27,8	↑
17565	Нововолинський ліцей №3	I-III			674	3	25	27	↑
17569	Нововолинський ліцей №7	I-III			588	24	22	26,7	↔
17570	Нововолинський ліцей №9	I-III			420	7	20	21	↓
17096	Грядівський ліцей	I-III			164	3	11	14,9	↓
17108	Грибовицька гімназія ім. Ігоря Кантора	I-II			78	6	9	8,7	↓