



## ІНФОРМАЦІЙНА ДОВІДКА ЩОДО РОЗРАХУНКУ ОБСЯГУ ОСВІТНЬОЇ СУБВЕНЦІЇ НА 2024 РІК

### ЛОКАЧИНСЬКА ТГ

#### Базова інформація про засновника:

Засновник	Локачинська селищна територіальна громада		
Код бюджету	0356000000		
Область	Волинська	Фактична наповнюваність класів	11,5
Тип	Селищна ТГ	Розрахункова наповнюваність класів	13,0
Площа (км <sup>2</sup> )	352,6	Щільність учнів (учнів на км <sup>2</sup> )	4,3
Населення (осіб, 2022)	13 256	Сільське населення (%)	71,7
Сільське населення (осіб, 2022)	9 510		

#### Підсумки розподілу субвенції на 2024 рік:

	К-ть учнів (факт)	К-ть класів (факт)	Сума (тис. грн)	На учня (грн)	На клас (грн)
Учні комунальних ЗЗСО, з них у гірських населених пунктах	1 527 0	133	51 223,3	33 545	385 137
у тому числі поділ класів на групи			730,7		
Учні спеціальних ЗЗСО (класів) з них у гірських населених пунктах	0 0	0	0,0		
у тому числі поділ класів на групи			0,0		
Учні НРЦ, з них у гірських населених пунктах	0 0	35	0,0		
Учні класів з вечірньою формою	0	0	0,0		
Вихованці інтернатів	0		0,0		
Вихованці спеціальних інтернатів	0		0,0		
Вихованці НРЦ	0		0,0		
Асистенти в інклюзивних класах	14	10	1 931,4	137 959	193 143
Учні ЗП(П-Т)О	0	0	0,0		
Студенти ЗФПО і коледжів	0				
Інклюзивно-ресурсні центри	0 ІРЦ		0,0		
Учні приватних ЗЗСО	0	0	0,0		
Простій: немає вчителів на простой			0,0		
Простій: немає ІРЦ на простой			0,0		
<b>Локачинська ТГ</b>	<b>1 527</b>	<b>168</b>	<b>53 154,7</b>		

**Детальний розрахунок обсягу освітньої субвенції для Локачинської селищної територіальної громади**

**Коефіцієнти, що застосовуються для Локачинської селищної територіальної громади**

Розрахункова наповнюваність класів	13,0
Коефіцієнт Кіпп для денних ЗЗСО	0,480
Розподіл на одного учня для педагогічних працівників, які не проводять уроки (денні ЗЗСО), грн	5 525
Коефіцієнт Кіпп для вечірньої форми здобуття освіти	0,480
Розподіл на одного учня для педагогічних працівників, які не проводять уроки (вечірні ЗЗСО), грн	5 525
Коефіцієнт поділу класів на групи при вивченні окремих предметів для учнів групи І	1,017
Коефіцієнт поділу класів на групи при вивченні окремих предметів для учнів групи ІІ	1,047
Коефіцієнт скорочення	0,89

**Коефіцієнти та нормативи для всіх засновників шкіл**

Норматив бюджетної забезпеченості (грн)	11 510,4
Річна заробітна плата вчителів з нарахуваннями (тис. грн)	247,7
Річна заробітна плата асистентів вчителів з нарахуваннями (тис. грн)	217,0
Річна заробітна плата педагогічних працівників ІРЦ з нарахуваннями (тис. грн)	288,4
Річна заробітна плата педагогічних працівників на простоті (тис. грн)	128,0
Сума для ІРЦ (тис. грн)	2 350,3
Сума для ІРЦ на простоті (тис. грн)	1 272,9
Розрахункова наповнюваність спеціальних класів (також приватних НРЦ)	9
Розрахункова наповнюваність класів НРЦ	6
Коефіцієнт Кіпп для приватних ЗЗСО, грн	0,23

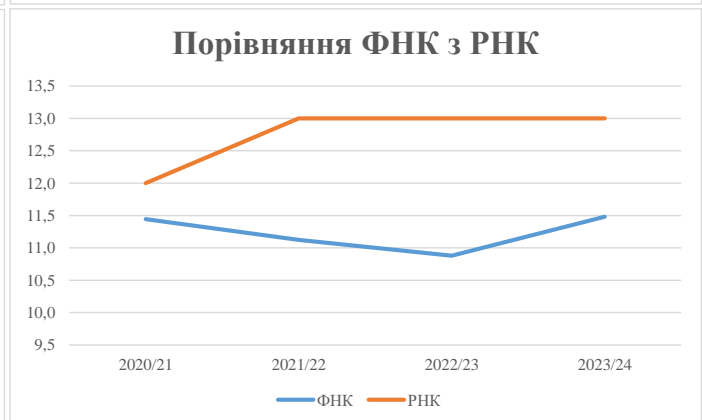
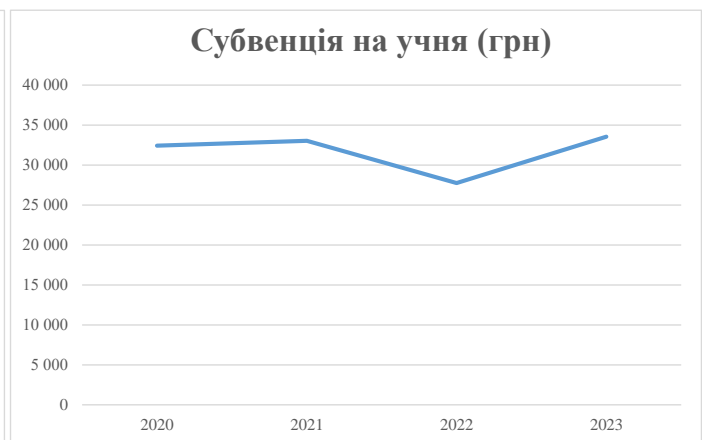
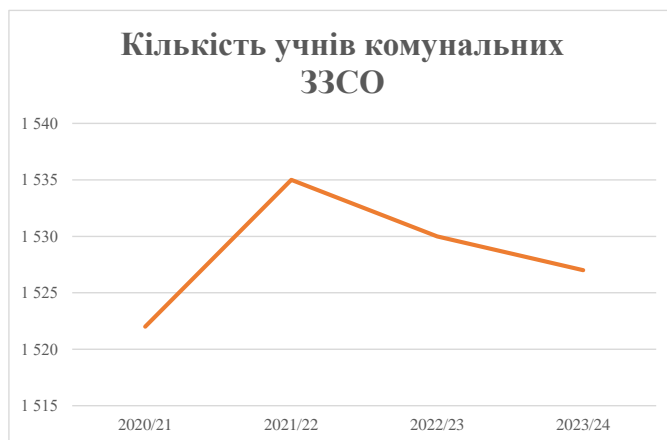
Рівень освіти/ Тип закладу	К-ть учнів	З них учнів гірських населених пунктах	Фактична к-ть класів	Розра- хункова напов- нюваність класу (групи)	Розра- хункова к-ть класів (групи)	К-ть годин навчального плану	К-ть необхідних годин у тиждень	К-ть ставок	Зарплати вчителів, тис. грн	Розподіл на одного учня, для педагогічних працівників, які не проводять уроки, грн	Зарплата педагогічного персоналу, що не проводить уроки, тис. грн	Зарплата разом (без надбавки за гірську місцевість, без поділу на групи), тис. грн	Коефіцієнт поділу класів на групи	К-ть ставок вчителів для поділу класів на групи	Зарплата персоналу, що проводить уроки у групах при поділі класів, тис. грн	Зарплата педагогічного персоналу разом (без надбавки за гірську місцевість), тис. грн	Відсоток учнів гірських ЗЗСО	Надбавка для гірської місцевості	Субвенція всього після застосування коефіцієнта 0,89, тис. грн	
Назва колонки	А	Б	В	Г	Г	Д	Е	Є	Ж	З	И	І	І	Й	К	Л	М	Н	О	
Як розраховано	АКОМ	АКОМ	АКОМ	Формула	А / Г	Формула	Г * Д	Е / 18	Є * 247,72	Формула	А * 3 / 1000	Ж + И	Формула - І	Є (сума ставок) * І	Й * 247,72	І (сума зарплат) / К	Б / А (сума учнів)	0,25 * М * Л	(Л+Н) * 0,89	
<b>Учні комунальних ЗЗСО</b>																				
Початкова (1-4)	568		54	13,0	44	23	1 012	56,2	13 928	5 525	3 138	17 066								
Базова (5-9)	756	0	63	13,0	59	32,7	1 929	107,2	26 552	5 525	4 177	30 729	0,017	3,3	821	57 554			51 223,3	
Старша (10-11)	203		16	13,0	16	35,5	568	31,6	7 817	5 525	1 122	8 939								
Простий вчителів	0																		0,0	
<b>Учні спеціальних класів, спеціальних шкіл</b>																				
Початкова (1-4)	0		0	9	0	36														
Базова (5-9)	0	0	0	9	0	36							0,047	0,0	0	0			0,0	
Старша (10-11)	0		0	9	0	36														
<b>Учні навчально-реабілітаційних центрів</b>																				
Початкова (1-4)	0		0	6	0	36				5 525										
Базова (5-9)	0	0	0	6	0	36				5 525			0,047	0,0	0	0			0,0	
Старша (10-11)	0		0	6	0	36				5 525										
<b>Учні, які проживають в пансіонах (кількість ставок = кількість груп * 2)</b>																				
Загальні пансіони	0	0		20	0														0,0	
Спеціальні пансіони	0	0		9	0														0,0	
НРЦ	0	0		6	0														0,0	
<b>Інклюзивні класи</b>																				
Інклюзивна	14	0	10		10			10,0	2 170			2 170						0,0%	0	1 931,4
<b>Учні класів з вечірньою формою здобуття освіти</b>																				
Вечірня форма	0	0	0	16		23													0,0	
<b>Заклади професійної (професійно-технічної) освіти</b>																				
ПТНЗ	0	0	26																0,0	
<b>Разом</b>	<b>1 527</b>		<b>133</b>		<b>119</b>			<b>3 509</b>	<b>205,0</b>	<b>50 467</b>		<b>8 437</b>	<b>58 903</b>						<b>53 154,7</b>	

## Історичні дані щодо учнів комунальних ЗЗСО Локачинської селищної територіальної громади

Фактичні значення за навчальні роки	2020/21	2021/22	2022/23	2023/24
Кількість учнів ЗЗСО	1 522	1 535	1 530	1 527
ФНК	11,4	11,1	10,9	11,5
РНК	12,0	13,0	13,0	13,0
Кількість ЗЗСО	16	16	15	14
Середня наповнюваність ЗЗСО	95	96	102	109

Дані за бюджетні роки	2021	2022	2023	2024
Обсяг субвенції (тис. грн)	49 366,0	50 718,1	42 449,5	51 223,3
Субвенція на учня (грн)	32 435	33 041	27 745	33 545

Зміна за роками	2020/21	2021/22	2022/23	2023/24
Учні (%)		0,9%	-0,3%	-0,2%
Субвенція (%)		2,7%	-16,3%	20,7%
Субвенція на учня (%)		1,9%	-16,0%	20,9%
ФНК		-0,32	-0,24	0,60



## Мережа ЗЗСО Локачинської селищної територіальної громади

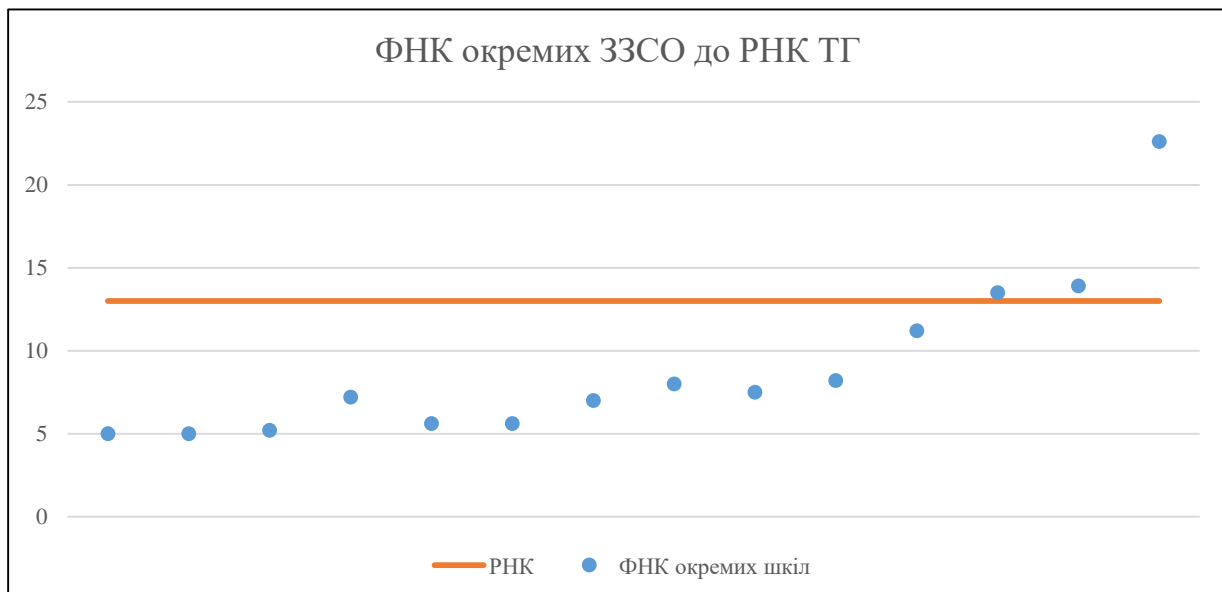
	ЗЗСО		Учні		ФНК
	кількість	відсоток	кількість	відсоток	кількість
Звичайний ЗЗСО	12	85,7%	901	59,0%	8,7
Опорний ЗЗСО	1	7,1%	611	40,0%	22,6
Філія ЗЗСО	1	7,1%	15	1,0%	5,0
Загалом	14	100,0%	1 527	100,0%	11,5

Філії на один опорний ЗЗСО 

1,0
-----

	ЗЗСО		Учні		ФНК
	кількість	відсоток	кількість	відсоток	кількість
<b>ЗЗСО крім спеціальних та НРЦ</b>					
ЗЗСО з ФНК більш ніж 14 (РНК + 1)	1	7,1%	611	40,0%	22,6
ЗЗСО з ФНК від 12 до 14	2	14,3%	301	19,7%	13,7
ЗЗСО з ФНК менш ніж 12 (РНК - 1)	11	78,6%	615	40,3%	7,3
ЗЗСО без класів					
Загалом (крім спеціальних та НРЦ)	14	100,0%	1 527	100,0%	11,5

	ЗЗСО		Учні		ФНК
	кількість	відсоток	кількість	відсоток	кількість
Менше 20 учнів	2	14,3%	30	2,0%	5,0
Від 20 до 50 учнів	3	21,4%	112	7,3%	5,9
Від 50 до 100 учнів	5	35,7%	350	22,9%	7,3
Від 100 до 200 учнів	3	21,4%	424	27,8%	12,8
Від 200 до 300 учнів					
Від 300 до 400 учнів					
Від 400 до 600 учнів					
Від 600 до 800 учнів	1	7,1%	611	40,0%	22,6
Від 800 до 1000 учнів					
Від 1000 до 1500 учнів					
Більше 1500 учнів					
Загалом	14	100,0%	1 527	100,0%	11,5



На графіку школи упорядковані за збільшенням наповнюваності

**Перелік закладів загальної середньої освіти Локачинської селищної територіальної громади  
РНК = 13, ФНК = 11,48**

↑	ЗЗСО з ФНК більш ніж 14 (РНК + 1)
↔	ЗЗСО з ФНК від 12 до 14
↓	ЗЗСО з ФНК менш ніж 12 (РНК - 1)
—	ЗЗСО без класів

ІД в АІКОМ	Назва ЗЗСО	Факт. ступінь	Статус	ІД в АІКОМ опорного ЗЗСО	Кількість учнів	з них за індивід. формою	Кількість класів	ФНК	
17325	ОЗЗСО "Локачинський ліцей"	І-Ш	Опорна	17325	611	15	27	22,6	↑
17328	Привітненський ліцей	І-Ш			153	8	11	13,9	↔
17329	Старозагорівський ліцей	І-Ш			148	5	11	13,5	↔
17320	Бубнівський ліцей	І-Ш			123	3	11	11,2	↓
17321	Замличівський ліцей	І-Ш			90	4	11	8,2	↓
17323	Колпигівський ліцей	І-Ш			72		9	8	↓
17324	Конюхівський ліцей	І-Ш			82	2	11	7,5	↓
17340	Линівська гімназія	І-ІІ			36	1	5	7,2	↓
17338	Козлівська гімназія	І-ІІ			56		8	7	↓
17335	Заячицівська гімназія	І-ІІ			45	12	8	5,6	↓
17342	П'ятикорівська гімназія	І-ІІ			50		9	5,6	↓
17332	Білопільська гімназія	І-ІІ			31		6	5,2	↓
17345	Дорогиничівська початкова школа-філія	І	Філія	17325	15		3	5	↓
17351	Новозагорівська початкова школа	І			15		3	5	↓