



ІНФОРМАЦІЙНА ДОВІДКА ЩОДО РОЗРАХУНКУ ОБСЯГУ ОСВІТНЬОЇ СУБВЕНЦІЇ НА 2024 РІК

КОВЕЛЬСЬКА ТГ

Базова інформація про засновника:

Засновник	Ковельська міська територіальна громада		
Код бюджету	0355900000		
Область	Волинська	Фактична наповнюваність класів	25,0
Тип	Міська ТГ	Розрахункова наповнюваність класів	25,0
Площа (км ²)	316,7	Щільність учнів (учнів на км ²)	32,9
Населення (осіб, 2022)	73 370	Сільське населення (%)	7,3
Сільське населення (осіб, 2022)	5 379		

Підсумки розподілу субвенції на 2024 рік:

	К-ть учнів (факт)	К-ть класів (факт)	Сума (тис. грн)	На учня (грн)	На клас (грн)
Учні комунальних ЗЗСО, з них у гірських населених пунктах	10 407 0	416	193 321,6	18 576	464 715
у тому числі поділ класів на групи			18 755,6		
Учні спеціальних ЗЗСО (класів) з них у гірських населених пунктах	25 0	4	1 443,9	57 757	360 981
у тому числі поділ класів на групи			62,2		
Учні НРЦ, з них у гірських населених пунктах	0 0	35	0,0		
Учні класів з вечірньою формою	120	3	2 253,7	18 781	751 246
Вихованці інтернатів	0		0,0		
Вихованці спеціальних інтернатів	0		0,0		
Вихованці НРЦ	0		0,0		
Асистенти в інклюзивних класах	83	69	11 009,1	132 640	159 553
Учні ЗП(П-Т)О	0	0	0,0		
Студенти ЗФПО і коледжів	0				
Інклюзивно-ресурсні центри	0 ІРЦ		0,0		
Учні приватних ЗЗСО	0	0	0,0		
Простій: немає вчителів на простої			0,0		
Простій: немає ІРЦ на простої			0,0		
Ковельська ТГ	10 552	458	208 028,4		

Детальний розрахунок обсягу освітньої субвенції для Ковельської міської територіальної громади

Коефіцієнти, що застосовуються для Ковельської міської територіальної громади

Розрахунок наповнюваність класів	25,0
Коефіцієнт Кіпп для денних ЗЗСО	0,230
Розподіл на одного учня для педагогічних працівників, які не проводять уроки (денні ЗЗСО), грн	2 647
Коефіцієнт Кіпп для вечірньої форми здобуття освіти	0,230
Розподіл на одного учня для педагогічних працівників, які не проводять уроки (вечірні ЗЗСО), грн	2 647
Коефіцієнт поділу класів на групи при вивченні окремих предметів для учнів групи І	1,125
Коефіцієнт поділу класів на групи при вивченні окремих предметів для учнів групи ІІ	1,047
Коефіцієнт скорочення	0,89

Коефіцієнти та нормативи для всіх засновників шкіл

Норматив бюджетної забезпеченості (грн)	11 510,4
Річна заробітна плата вчителів з нарахуваннями (тис. грн)	247,7
Річна заробітна плата асистентів вчителів з нарахуваннями (тис. грн)	217,0
Річна заробітна плата педагогічних працівників ІРЦ з нарахуваннями (тис. грн)	288,4
Річна заробітна плата педагогічних працівників на простій (тис. грн)	128,0
Сума для ІРЦ (тис. грн)	2 350,3
Сума для ІРЦ на простій (тис. грн)	1 272,9
Розрахунок наповнюваність спеціальних класів (також приватних НРЦ)	9
Розрахунок наповнюваність класів НРЦ	6
Коефіцієнт Кіпп для приватних ЗЗСО, грн	0,23

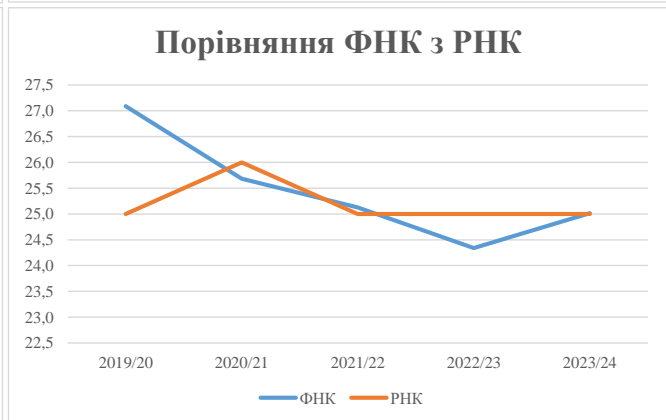
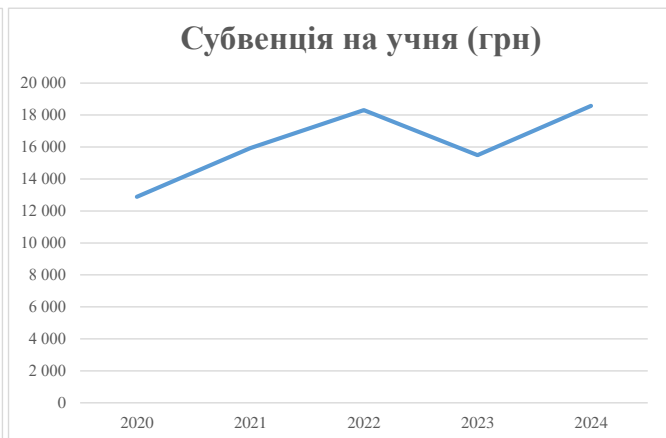
Рівень освіти/ Тип закладу	К-ть учнів	З них учнів гірських населених пунктах	Фактична к-ть класів	Розра- хункова напов- нюваність класу (групи)	Розра- хункова к-ть класів (груп)	К-ть годин навчального плану	К-ть необхідних годин у тиждень	К-ть ставок	Зарплати вчителів, тис. грн	Розподіл на одного учня, для педагогічних працівників, які не проводять уроки, грн	Зарплата педагогічного персоналу, що не проводить уроки, тис. грн	Зарплата разом (без надбавки за гірську місцевість, без поділу на групи), тис. грн	Коефіцієнт поділу класів на групи	К-ть ставок поділу класів на групи	Зарплата персоналу, що проводить уроки у групах при поділі класів, тис. грн	Зарплата педагогічного персоналу разом (без надбавки за гірську місцевість), тис. грн	Відсоток учнів гірських ЗЗСО	Надбавка для гірської місцевості	Субвенція всього після застосування коефіцієнта 0,89, тис. грн	
Назва колонки	A	B	B	Г	Г	Д	Е	Є	Ж	З	И	І	І	Й	К	Л	М	Н	О	
Як розраховано	АКОМ	АКОМ	АКОМ	Формула	A / Г	Формула	Г * Д	Е / І8	Є * 247,72	Формула	A * 3 / 1000	Ж + И	Формула - І	Є (сума ставок) * І	Й * 247,72	І (сума зарплат) / К	Б / А (сума учнів)	0,25 * М * Л	(Л+Н) * 0,89	
Учні комунальних ЗЗСО																				
Початкова (1-4)	3 868		155	25,0	155	23	3 565	198,1	49 063	2 647	10 240	59 303								
Базова (5-9)	5 491	0	215	25,0	220	32,7	7 194	399,7	99 007	2 647	14 537	113 544	0,125	85,1	21 074	217 215			193 321,6	
Старша (10-11)	1 048		46	25,0	42	35,5	1 491	82,8	20 520	2 647	2 774	23 294								
Простій вчителів	0																		0,0	
Учні спеціальних класів, спеціальних шкіл																				
Початкова (1-4)	25		4	9	3	36	108	6,0	1 486	2 647	66	1 553								
Базова (5-9)	0	0	0	9	0	36							0,047	0,3	70	1 622			1 443,9	
Старша (10-11)	0		0	9	0	36														
Учні навчально-реабілітаційних центрів																				
Початкова (1-4)	0		0	6	0	36				2 647										
Базова (5-9)	0	0	0	6	0	36				2 647			0,047	0,0	0	0			0,0	
Старша (10-11)	0		0	6	0	36				2 647										
Учні, які проживають в пансіонах (кількість ставок = кількість груп * 2)																				
Загальні пансіони	0	0		20	0														0,0	
Спеціальні пансіони	0	0		9	0														0,0	
НРЦ	0	0		6	0														0,0	
Інклюзивні класи																				
Інклюзивна	83	0	69		57			57,0	12 370			12 370						0,0%	0	11 009,1
Учні класів з вечірньою формою здобуття освіти																				
Вечірня форма	120	0	3	16	8	23	184	10,2	2 532			2 532							2 253,7	
Заклади професійної (професійно-технічної) освіти																				
ПТНЗ	0	0		26															0,0	
Разом	10 552		423		428		12 542	753,8	184 978		27 684	212 596							208 028,4	

Історичні дані щодо учнів комунальних ЗЗСО Ковельської міської територіальної громади

Фактичні значення за навчальні роки	2019/20	2020/21	2021/22	2022/23	2023/24
Кількість учнів ЗЗСО	9 752	10 530	10 628	10 626	10 407
ФНК	27,1	25,7	25,1	24,3	25,0
РНК	25,0	26,0	25,0	25,0	25,0
Кількість ЗЗСО	21	21	21	21	19
Середня наповнюваність ЗЗСО	464	501	506	506	548

Дані за бюджетні роки	2020	2021	2022	2023	2024
Обсяг субвенції (тис. грн)	125 664,6	167 773,7	194 566,6	164 611,0	193 321,6
Субвенція на учня (грн)	12 886	15 933	18 307	15 491	18 576

Зміна за роками	2020/21	2021/22	2022/23	2023/24
Учні (%)	8,0%	0,9%	0,0%	-2,1%
Субвенція (%)	33,5%	16,0%	-15,4%	17,4%
Субвенція на учня (%)	23,6%	14,9%	-15,4%	19,9%
ФНК	-1,41	-0,56	-0,79	0,68

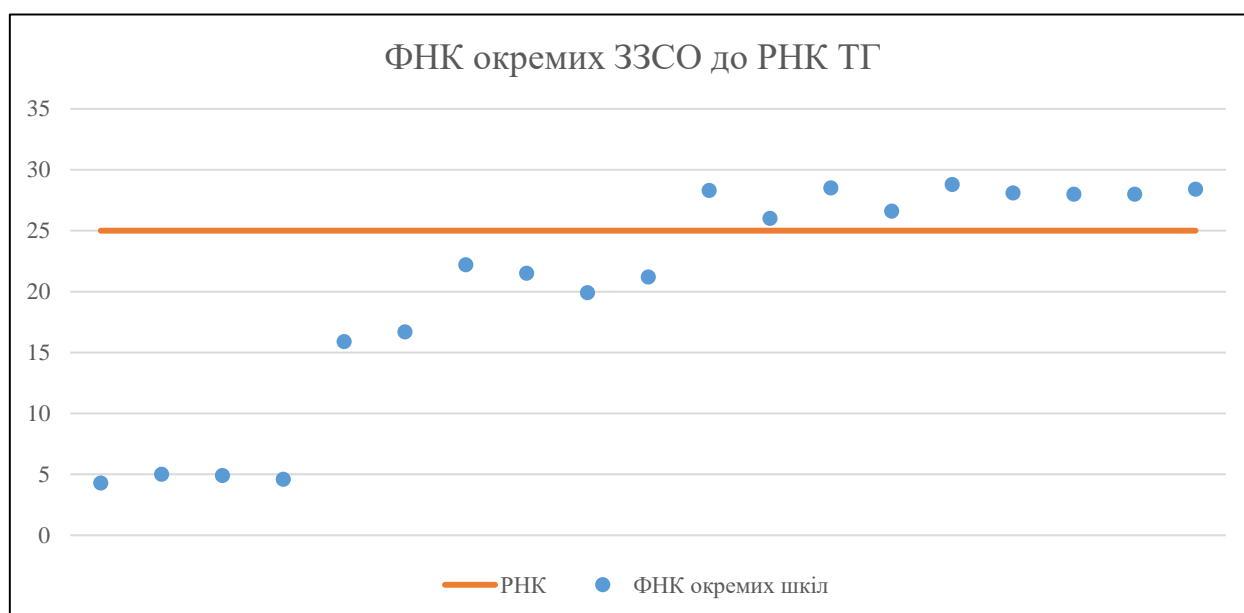


Мережа ЗЗСО Ковельської міської територіальної громади

	ЗЗСО		Учні		ФНК
	кількість	відсоток	кількість	відсоток	кількість
Звичайний ЗЗСО	19	100,0%	10 552	100,0%	25,2
Опорний ЗЗСО					
Філія ЗЗСО					
Загалом	19	100,0%	10 552	100,0%	25,2

	ЗЗСО		Учні		ФНК
	кількість	відсоток	кількість	відсоток	кількість
ЗЗСО крім спеціальних та НРЦ					
ЗЗСО з ФНК більш ніж 26 (РНК + 1)	9	47,4%	9 005	85,3%	27,9
ЗЗСО з ФНК від 24 до 26					
ЗЗСО з ФНК менш ніж 24 (РНК - 1)	10	52,6%	1 547	14,7%	16,1
ЗЗСО без класів					
Загалом (крім спеціальних та НРЦ)	19	100,0%	10 552	100,0%	25,2

	ЗЗСО		Учні		ФНК
	кількість	відсоток	кількість	відсоток	кількість
Менше 20 учнів	1	5,3%	17	0,2%	4,3
Від 20 до 50 учнів	3	15,8%	91	0,9%	4,8
Від 50 до 100 учнів					
Від 100 до 200 учнів	2	10,5%	359	3,4%	16,3
Від 200 до 300 учнів	3	15,8%	698	6,6%	21,2
Від 300 до 400 учнів	2	10,5%	778	7,4%	24,3
Від 400 до 600 учнів					
Від 600 до 800 учнів					
Від 800 до 1000 учнів	2	10,5%	1 748	16,6%	27,3
Від 1000 до 1500 учнів	6	31,6%	6 861	65,0%	28,0
Більше 1500 учнів					
Загалом	19	100,0%	10 552	100,0%	25,2



На графіку школи упорядковані за збільшенням наповнюваності

**Перелік закладів загальної середньої освіти Ковельської міської територіальної громади
РНК = 25, ФНК = 25,18**

↑	ЗЗСО з ФНК більш ніж 26 (РНК + 1)
↔	ЗЗСО з ФНК від 24 до 26
↓	ЗЗСО з ФНК менш ніж 24 (РНК - 1)
—	ЗЗСО без класів

ІД в АІКОМ	Назва ЗЗСО	Факт. ступінь	Статус	ІД в АІКОМ опорного ЗЗСО	Кількість учнів	з них за індивід. формою	Кількість класів	ФНК	
17254	Ліцей №7 м. Ковеля	І-ІІІ			1067	47	37	28,8	↑
17250	Ліцей №3 імені Лесі Українки	І-ІІІ			941	68	33	28,5	↑
17248	ЛІЦЕЙ №1 м.КОВЕЛЯ	І-ІІІ			1278	12	45	28,4	↑
17251	Ліцей імені Олени Пчілки	ІІ-ІІІ			396	9	14	28,3	↑
17259	ЗЗСО І-ІІІ ст. №12 м. Ковеля	І-ІІІ			1096	69	39	28,1	↑
17258	Ліцей №11 м.Ковеля	І-ІІІ			1178	6	42	28	↑
17260	Ліцей №13 м.Ковеля	І-ІІІ			1233	45	44	28	↑
17257	Ліцей №10 м.Ковеля	І-ІІІ			1009	3	38	26,6	↑
17255	ЛІЦЕЙ "ОБЕРІГ"	І-ІІІ			807	6	31	26	↑
17256	ЗЗСО І-ІІ ст. №9	І-ІІ			222	2	10	22,2	↓
17253	ЗЗСО І-ІІ ст. №6 м. Ковеля	І-ІІ			237	44	11	21,5	↓
17249	ЗЗСО №2	І-ІІІ			382	1	18	21,2	↓
17264	Білінський ліцей	І-ІІІ			239	16	12	19,9	↓
17283	Тойкутський ліцей	І-ІІІ			184		11	16,7	↓
17269	Зеленський ліцей	І-ІІІ			175	9	11	15,9	↓
17312	Колодницька початкова школа	І			20	1	4	5	↓
17291	Доротищенська гімназія	І-ІІ			34	3	7	4,9	↓
17290	Гішинська гімназія	І-ІІ			37	10	8	4,6	↓
17727	Ружинська початкова школа	І			17		4	4,3	↓