



ІНФОРМАЦІЙНА ДОВІДКА ЩОДО РОЗРАХУНКУ ОБСЯГУ ОСВІТНЬОЇ СУБВЕНЦІЇ НА 2024 РІК

ГОРОХІВСЬКА ТГ

Базова інформація про засновника:

Засновник	Горохівська міська територіальна громада		
Код бюджету	0355700000		
Область	Волинська	Фактична наповнюваність класів	13,1
Тип	Міська ТГ	Розрахункова наповнюваність класів	15,5
Площа (км ²)	498,1	Щільність учнів (учнів на км ²)	6,1
Населення (осіб, 2022)	25 147	Сільське населення (%)	64,2
Сільське населення (осіб, 2022)	16 151		

Підсумки розподілу субвенції на 2024 рік:

	К-ть учнів (факт)	К-ть класів (факт)	Сума (тис. грн)	На учня (грн)	На клас (грн)
Учні комунальних ЗЗСО, з них у гірських населених пунктах	3 058 0	234	88 094,8	28 808	376 474
у тому числі поділ класів на групи			1 221,2		
Учні спеціальних ЗЗСО (класів) з них у гірських населених пунктах	0 0	0	0,0		
у тому числі поділ класів на групи			0,0		
Учні НРЦ, з них у гірських населених пунктах	0 0	35	0,0		
Учні класів з вечірньою формою	45	3	845,2	18 781	281 717
Вихованці інтернатів	0		0,0		
Вихованці спеціальних інтернатів	0		0,0		
Вихованці НРЦ	0		0,0		
Асистенти в інклюзивних класах	36	29	5 408,0	150 222	186 483
Учні ЗП(П-Т)О	0	0	0,0		
Студенти ЗФПО і коледжів	0				
Інклюзивно-ресурсні центри	0 ІРЦ		0,0		
Учні приватних ЗЗСО	0	0	0,0		
Простій: немає вчителів на простої			0,0		
Простій: немає ІРЦ на простої			0,0		
Горохівська ТГ	3 103	272	94 348,0		

Детальний розрахунок обсягу освітньої субвенції для Горохівської міської територіальної громади

Коефіцієнти, що застосовуються для Горохівської міської територіальної громади

Розрахунок наповнюваність класів	15,5
Коефіцієнт Кіпп для денних ЗЗСО	0,480
Розподіл на одного учня для педагогічних працівників, які не проводять уроки (денні ЗЗСО), грн	5 525
Коефіцієнт Кіпп для вечірньої форми здобуття освіти	0,480
Розподіл на одного учня для педагогічних працівників, які не проводять уроки (вечірні ЗЗСО), грн	5 525
Коефіцієнт поділу класів на групи при вивченні окремих предметів для учнів групи І	1,017
Коефіцієнт поділу класів на групи при вивченні окремих предметів для учнів групи ІІ	1,047
Коефіцієнт скорочення	0,89

Коефіцієнти та нормативи для всіх засновників шкіл

Норматив бюджетної забезпеченості (грн)	11 510,4
Річна заробітна плата вчителів з нарахуваннями (тис. грн)	247,7
Річна заробітна плата асистентів вчителів з нарахуваннями (тис. грн)	217,0
Річна заробітна плата педагогічних працівників ІРЦ з нарахуваннями (тис. грн)	288,4
Річна заробітна плата педагогічних працівників на простій (тис. грн)	128,0
Сума для ІРЦ (тис. грн)	2 350,3
Сума для ІРЦ на простій (тис. грн)	1 272,9
Розрахунок наповнюваність спеціальних класів (також приватних НРЦ)	9
Розрахунок наповнюваність класів НРЦ	6
Коефіцієнт Кіпп для приватних ЗЗСО, грн	0,23

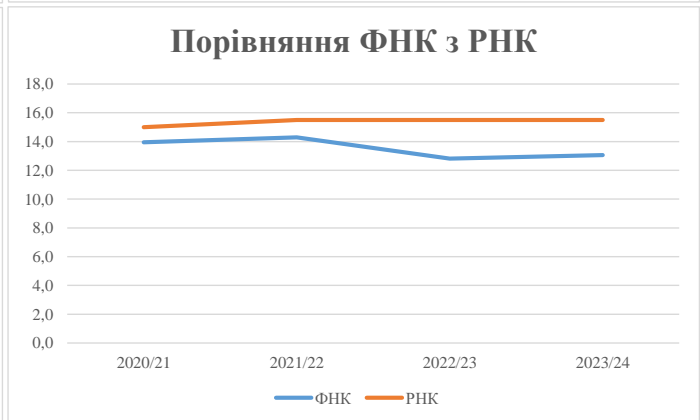
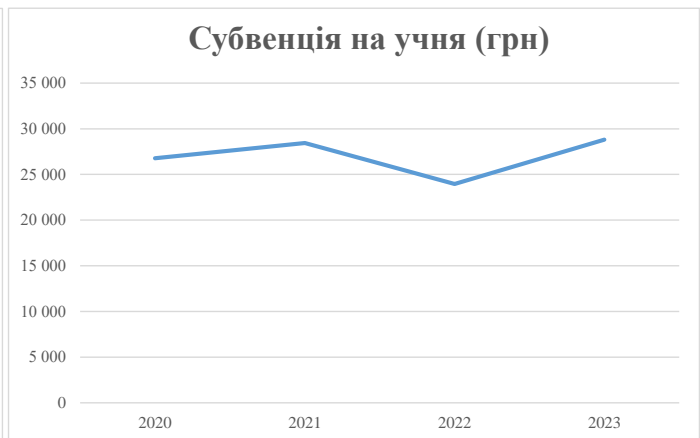
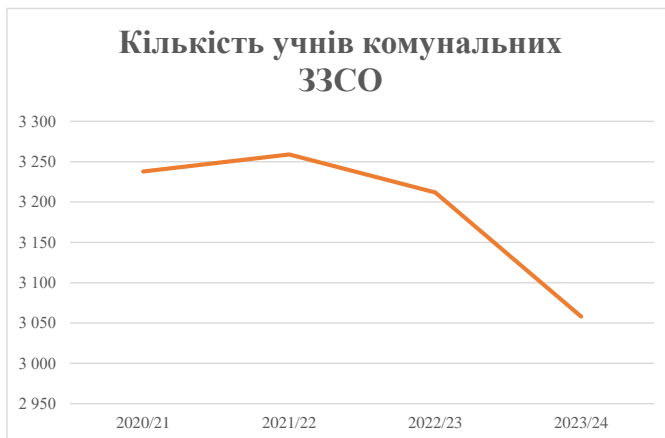
Рівень освіти/ Тип закладу	К-ть учнів	З них учнів гірських населених пунктах	Фактична к-ть класів	Розра- хункова напов- нюваність класу (групи)	Розра- хункова к-ть класів (груп)	К-ть годин навчального плану	К-ть необхідних годин у тиждень	К-ть ставок	Зарплати вчителів, тис. грн	Розподіл на одного учня, для педагогічних працівників, які не проводять уроки, грн	Зарплата педагогічного персоналу, що не проводить уроки, тис. грн	Зарплата разом (без надбавки за гірську місцевість, без поділу на групи), тис. грн	Коефіцієнт поділу класів на групи	К-ть ставок вчителів для поділу класів на групи	Зарплата персоналу, що проводить уроки у групах при поділі класів, тис. грн	Зарплата педагогічного персоналу разом (без надбавки за гірську місцевість), тис. грн	Відсоток учнів гірських ЗЗСО	Надбавка для гірської місцевості	Субвенція всього після застосування коефіцієнта 0,89, тис. грн
Назва колонки	А	Б	В	Г	Г	Д	Е	Є	Ж	З	И	І	І	Й	К	Л	М	Н	О
Як розраховано	АКОМ	АКОМ	АКОМ	Формула	А / Г	Формула	Г * Д	Е / 18	Є * 247,72	Формула	А * 3 / 1000	Ж + И	Формула - І	Є (сума ставок) * І	Й * 247,72	І (сума зарплат) + К	Б / А (сума учнів)	0,25 * М * Л	(Л+Н) * 0,89
Учні комунальних ЗЗСО																			
Початкова (1-4)	1 103		94	15,5	72	23	1 656	92,0	22 791	5 525	6 094	28 885							
Базова (5-9)	1 658	0	120	15,5	107	32,7	3 499	194,4	48 153	5 525	9 160	57 314	0,017	5,5	1 372	98 983			88 094,8
Старша (10-11)	297		20	15,5	20	35,5	710	39,4	9 771	5 525	1 641	11 412							
Простий вчителів	0																		0,0
Учні спеціальних класів, спеціальних шкіл																			
Початкова (1-4)	0		0	9	0	36													
Базова (5-9)	0	0	0	9	0	36							0,047	0,0	0	0			0,0
Старша (10-11)	0		0	9	0	36													
Учні навчально-реабілітаційних центрів																			
Початкова (1-4)	0		0	6	0	36				5 525									
Базова (5-9)	0	0	0	6	0	36				5 525			0,047	0,0	0	0			0,0
Старша (10-11)	0		0	6	0	36				5 525									
Учні, які проживають в пансіонах (кількість ставок = кількість груп * 2)																			
Загальні пансіони	0	0		20	0														0,0
Спеціальні пансіони	0	0		9	0														0,0
НРЦ	0	0		6	0														0,0
Інклюзивні класи																			
Інклюзивна	36	0	29		28			28,0	6 076			6 076					0,0%	0	5 408,0
Учні класів з вечірньою формою здобуття освіти																			
Вечірня форма	45	0	3	16	3	23	69	3,8	950			950							845,2
Заклади професійної (професійно-технічної) освіти																			
ПТНЗ	0	0		26															0,0
Разом	3 103		237		202		5 934	357,7	87 741		16 895	104 637							94 348,0

Історичні дані щодо учнів комунальних ЗЗСО Горохівської міської територіальної громади

Фактичні значення за навчальні роки	2020/21	2021/22	2022/23	2023/24
Кількість учнів ЗЗСО	3 238	3 259	3 212	3 058
ФНК	14,0	14,3	12,8	13,1
РНК	15,0	15,5	15,5	15,5
Кількість ЗЗСО	26	24	24	21
Середня наповнюваність ЗЗСО	125	136	134	146

Дані за бюджетні роки	2021	2022	2023	2024
Обсяг субвенції (тис. грн)	86 716,4	92 715,3	76 944,9	88 094,9
Субвенція на учня (грн)	26 781	28 449	23 955	28 808

Зміна за роками	2020/21	2021/22	2022/23	2023/24
Учні (%)		0,6%	-1,4%	-4,8%
Субвенція (%)		6,9%	-17,0%	14,5%
Субвенція на учня (%)		6,2%	-15,8%	20,3%
ФНК		0,34	-1,48	0,25

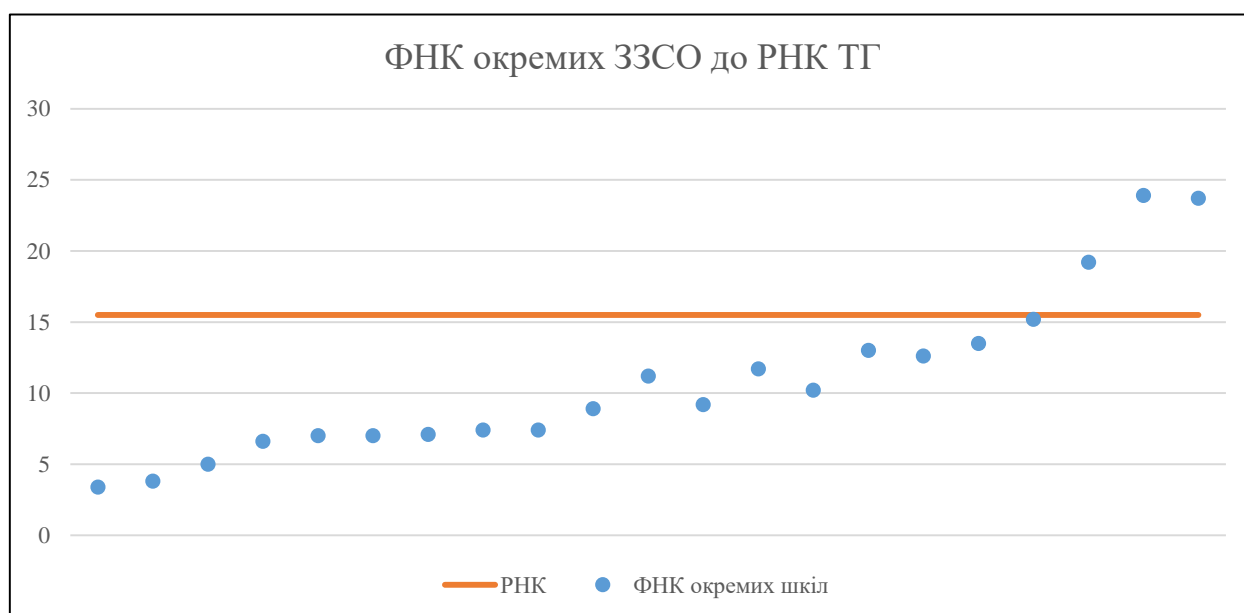


Мережа ЗЗСО Горохівської міської територіальної громади

	ЗЗСО		Учні		ФНК
	кількість	відсоток	кількість	відсоток	кількість
Звичайний ЗЗСО	21	100,0%	3 103	100,0%	13,1
Опорний ЗЗСО					
Філія ЗЗСО					
Загалом	21	100,0%	3 103	100,0%	13,1

ЗЗСО крім спеціальних та НРЦ	ЗЗСО		Учні		ФНК
	кількість	відсоток	кількість	відсоток	кількість
ЗЗСО з ФНК більш ніж 16,5 (РНК + 1)	3	14,3%	1 542	49,7%	23,0
ЗЗСО з ФНК від 14,5 до 16,5	1	4,8%	167	5,4%	15,2
ЗЗСО з ФНК менш ніж 14,5 (РНК - 1)	17	81,0%	1 394	44,9%	8,8
ЗЗСО без класів					
Загалом (крім спеціальних та НРЦ)	21	100,0%	3 103	100,0%	13,1

	ЗЗСО		Учні		ФНК
	кількість	відсоток	кількість	відсоток	кількість
Менше 20 учнів					
Від 20 до 50 учнів	3	14,3%	102	3,3%	4,1
Від 50 до 100 учнів	7	33,3%	468	15,1%	7,4
Від 100 до 200 учнів	8	38,1%	991	31,9%	12,1
Від 200 до 300 учнів	1	4,8%	211	6,8%	19,2
Від 300 до 400 учнів					
Від 400 до 600 учнів	1	4,8%	597	19,2%	23,9
Від 600 до 800 учнів	1	4,8%	734	23,7%	23,7
Від 800 до 1000 учнів					
Від 1000 до 1500 учнів					
Більше 1500 учнів					
Загалом	21	100,0%	3 103	100,0%	13,1



На графіку школи упорядковані за збільшенням наповнюваності

Перелік закладів загальної середньої освіти Горохівської міської територіальної громади
РНК = 15,5, ФНК = 13,09

↑	ЗЗСО з ФНК більш ніж 16,5 (РНК + 1)
↔	ЗЗСО з ФНК від 14,5 до 16,5
↓	ЗЗСО з ФНК менш ніж 14,5 (РНК - 1)
—	ЗЗСО без класів

ID в АІКОМ	Назва ЗЗСО	Факт. ступінь	Статус	ID в АІКОМ опорного ЗЗСО	Кількість учнів	з них за індивід. формою	Кількість класів	ФНК	
17032	Горохівський ліцей №2 Горохівської МР	I-III			597	16	25	23,9	↑
17031	Горохівський ліцей №1 ім. І.Я. Франка Горохівської МР	I-III			734	26	31	23,7	↑
17073	Скобелківська гімназія Горохівської МР	I-II			211	14	11	19,2	↑
17040	Звиняченський ліцей Горохівської МР	I-III			167	3	11	15,2	↔
17044	Мирненський ліцей Горохівської МР	I-III			149		11	13,5	↓
17058	Журавниківська гімназія Горохівської МР	I-II			117		9	13	↓
17038	Вільхівський ліцей Горохівської МР	I-III			139	5	11	12,6	↓
17066	Ощівська гімназія Горохівської МР	I-II			105	1	9	11,7	↓
17077	Холонівська гімназія Горохівської МР	I-II			101	1	9	11,2	↓
17049	Підберезівський ліцей Горохівської МР	I-III			112		11	10,2	↓
17046	Озерцівський ліцей Горохівської МР	I-III			101	2	11	9,2	↓
17048	Печихвостівський ліцей Горохівської МР	I-III			98		11	8,9	↓
17065	Охлопівська гімназія Горохівської МР	I-II			67	1	9	7,4	↓
17068	Пустомитівська гімназія Горохівської МР	I-II			67		9	7,4	↓
17071	Сілецька гімназія Горохівської МР	I-II			64		9	7,1	↓
17061	Лемешівська гімназія Горохівської МР	I-II			63	4	9	7	↓
17067	Пірванченська гімназія Горохівської МР	I-II			56		8	7	↓
17045	Новосілківська гімназія Горохівської МР	I-II			53		8	6,6	↓
17062	Мирківська гімназія Горохівської МР	I-II			45	2	9	5	↓
17069	Рачинська гімназія Горохівської МР	I-II			30	5	8	3,8	↓
17076	Стрільченська гімназія Горохівської МР	I-II			27	12	8	3,4	↓