



ІНФОРМАЦІЙНА ДОВІДКА ЩОДО РОЗРАХУНКУ ОБСЯГУ ОСВІТНЬОЇ СУБВЕНЦІЇ НА 2024 РІК

БЕРЕСТЕЧКІВСЬКА ТГ

Базова інформація про засновника:

Засновник	Берестечківська міська територіальна громада		
Код бюджету	0355500000		
Область	Волинська	Фактична наповнюваність класів	11,3
Тип	Міська ТГ	Розрахункова наповнюваність класів	15,0
Площа (км ²)	223,5	Щільність учнів (учнів на км ²)	4,2
Населення (осіб, 2022)	9 312	Сільське населення (%)	82,5
Сільське населення (осіб, 2022)	7 678		

Підсумки розподілу субвенції на 2024 рік:

	К-ть учнів (факт)	К-ть класів (факт)	Сума (тис. грн)	На учня (грн)	На клас (грн)
Учні комунальних ЗЗСО, з них у гірських населених пунктах	934 0	83	28 605,7	30 627	344 647
у тому числі поділ класів на групи			393,4		
Учні спеціальних ЗЗСО (класів) з них у гірських населених пунктах	0 0	0	0,0		
у тому числі поділ класів на групи			0,0		
Учні НРЦ, з них у гірських населених пунктах	0 0	35	0,0		
Учні класів з вечірньою формою	0	0	0,0		
Вихованці інтернатів	0		0,0		
Вихованці спеціальних інтернатів	0		0,0		
Вихованці НРЦ	0		0,0		
Асистенти в інклюзивних класах	4	4	772,6	193 143	193 143
Учні ЗП(П-Т)О	0	0	0,0		
Студенти ЗФПО і коледжів	0				
Інклюзивно-ресурсні центри	0 ІРЦ		0,0		
Учні приватних ЗЗСО	0	0	0,0		
Простій: немає вчителів на простой			0,0		
Простій: немає ІРЦ на простой			0,0		
Берестечківська ТГ	934	118	29 378,3		

Детальний розрахунок обсягу освітньої субвенції для Берестечківської міської територіальної громади

Коефіцієнти, що застосовуються для Берестечківської міської територіальної громади

Розрахунок наповнюваність класів	15,0
Коефіцієнт Кіпп для денних ЗЗСО	0,530
Розподіл на одного учня для педагогічних працівників, які не проводять уроки (денні ЗЗСО), грн	6 101
Коефіцієнт Кіпп для вечірньої форми здобуття освіти	0,530
Розподіл на одного учня для педагогічних працівників, які не проводять уроки (вечірні ЗЗСО), грн	6 101
Коефіцієнт поділу класів на групи при вивченні окремих предметів для учнів групи І	1,017
Коефіцієнт поділу класів на групи при вивченні окремих предметів для учнів групи ІІ	1,047
Коефіцієнт скорочення	0,89

Коефіцієнти та нормативи для всіх засновників шкіл

Норматив бюджетної забезпеченості (грн)	11 510,4
Річна заробітна плата вчителів з нарахуваннями (тис. грн)	247,7
Річна заробітна плата асистентів вчителів з нарахуваннями (тис. грн)	217,0
Річна заробітна плата педагогічних працівників ІРЦ з нарахуваннями (тис. грн)	288,4
Річна заробітна плата педагогічних працівників на простій (тис. грн)	128,0
Сума для ІРЦ (тис. грн)	2 350,3
Сума для ІРЦ на простій (тис. грн)	1 272,9
Розрахунок наповнюваність спеціальних класів (також приватних НРЦ)	9
Розрахунок наповнюваність класів НРЦ	6
Коефіцієнт Кіпп для приватних ЗЗСО, грн	0,23

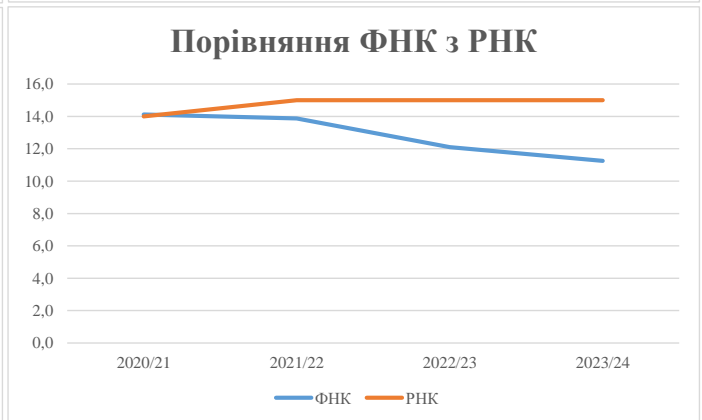
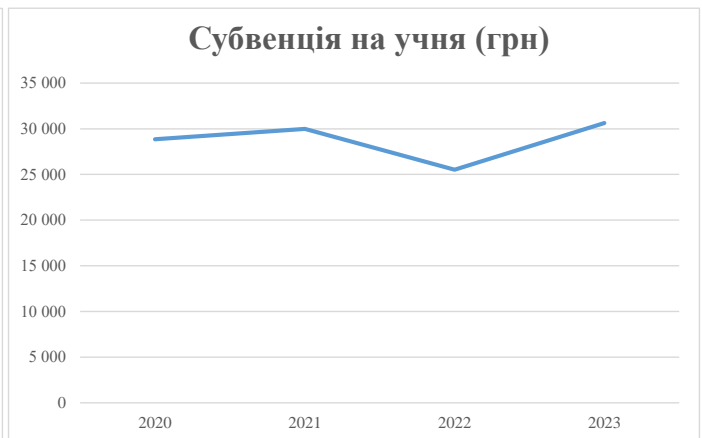
Рівень освіти/ Тип закладу	К-ть учнів	З них учнів гірських населених пунктах	Фактична к-ть класів	Розра- хункова напов- нюваність класу (групи)	Розра- хункова к-ть класів (груп)	К-ть годин навчального плану	К-ть необхідних годин у тиждень	К-ть ставок	Зарплати вчителів, тис. грн	Розподіл на одного учня, для педагогічних працівників, які не проводять уроки, грн	Зарплата педагогічного персоналу, що не проводить уроки, тис. грн	Зарплата разом (без надбавки за гірську місцевість, без поділу на групи), тис. грн	Коефіцієнт поділу класів на групи	К-ть ставок вчителів для поділу класів на групи	Зарплата персоналу, що проводить уроки у групах при поділі класів, тис. грн	Зарплата педагогічного персоналу разом (без надбавки за гірську місцевість), тис. грн	Відсоток учнів гірських ЗЗСО	Надбавка для гірської місцевості	Субвенція всього після застосування коефіцієнта 0,89, тис. грн
Назва колонки	A	B	B	Г	Г	Д	Е	Є	Ж	З	И	І	І	Й	К	Л	М	Н	О
Як розраховано	АКОМ	АКОМ	АКОМ	Формула	A / Г	Формула	Г * Д	Е / І8	Є * 247,72	Формула	A * 3 / 1000	Ж + И	Формула - І	Є (сума ставок) * І	Й * 247,72	І (сума зарплат) / К	Б / А (сума учнів)	0,25 * М * Л	(І+Н) * 0,89
Учні комунальних ЗЗСО																			
Початкова (1-4)	337		31	15,0	23	23	529	29,4	7 280	6 101	2 056	9 336							
Базова (5-9)	500	0	43	15,0	34	32,7	1 112	61,8	15 301	6 101	3 050	18 351	0,017	1,8	442	32 141			28 605,7
Старша (10-11)	97		9	15,0	7	35,5	249	13,8	3 420	6 101	592	4 012							
Простий вчителів	0																		0,0
Учні спеціальних класів, спеціальних шкіл																			
Початкова (1-4)	0		0	9	0	36													
Базова (5-9)	0	0	0	9	0	36							0,047	0,0	0	0			0,0
Старша (10-11)	0		0	9	0	36													
Учні навчально-реабілітаційних центрів																			
Початкова (1-4)	0		0	6	0	36				6 101									
Базова (5-9)	0	0	0	6	0	36				6 101			0,047	0,0	0	0			0,0
Старша (10-11)	0		0	6	0	36				6 101									
Учні, які проживають в пансіонах (кількість ставок = кількість груп * 2)																			
Загальні пансіони	0	0		20	0														0,0
Спеціальні пансіони	0	0		9	0														0,0
НРЦ	0	0		6	0														0,0
Інклюзивні класи																			
Інклюзивна	4	0	4		4			4,0	868			868					0,0%	0	772,6
Учні класів з вечірньою формою здобуття освіти																			
Вечірня форма	0	0	0	16		23													0,0
Заклади професійної (професійно-технічної) освіти																			
ПТНЗ	0	0	0	26															0,0
Разом	934		83		64		1 889	109,0	26 869		5 698	32 567							29 378,3

Історичні дані щодо учнів комунальних ЗЗСО Берестечківської міської територіальної громади

Фактичні значення за навчальні роки	2020/21	2021/22	2022/23	2023/24
Кількість учнів ЗЗСО	1 073	999	977	934
ФНК	14,1	13,9	12,1	11,3
РНК	14,0	15,0	15,0	15,0
Кількість ЗЗСО	10	7	7	7
Середня наповнюваність ЗЗСО	107	143	140	133

Дані за бюджетні роки	2021	2022	2023	2024
Обсяг субвенції (тис. грн)	30 959,1	29 970,5	24 932,1	28 605,8
Субвенція на учня (грн)	28 853	30 000	25 519	30 627

Зміна за роками	2020/21	2021/22	2022/23	2023/24
Учні (%)		-6,9%	-2,2%	-4,4%
Субвенція (%)		-3,2%	-16,8%	14,7%
Субвенція на учня (%)		4,0%	-14,9%	20,0%
ФНК		-0,24	-1,78	-0,85

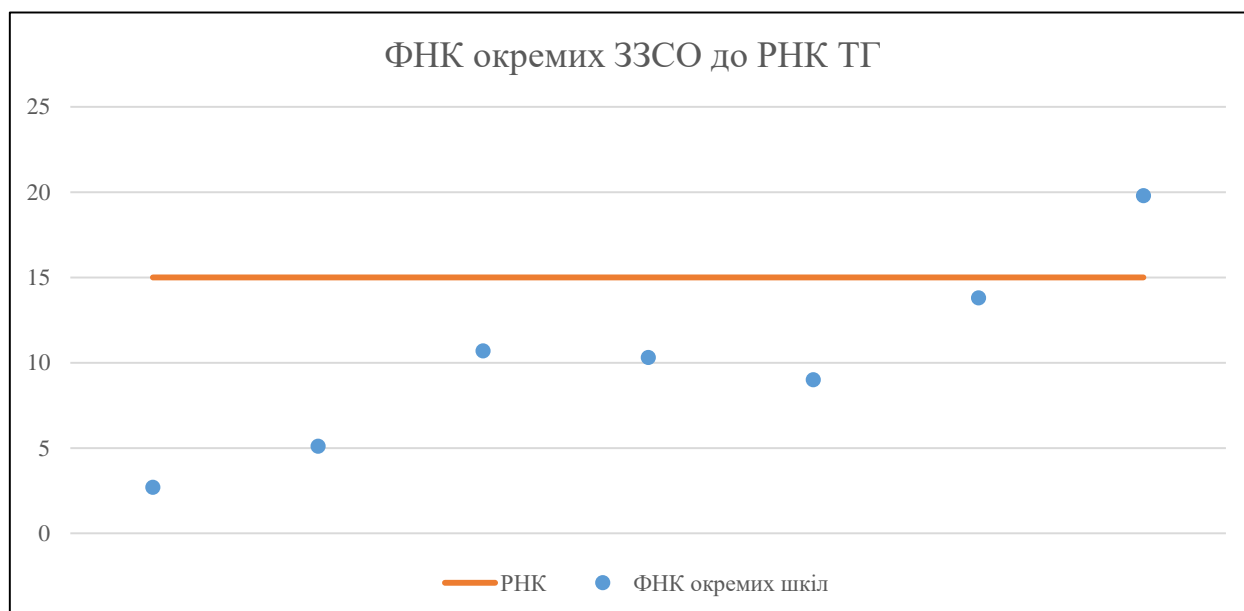


Мережа ЗЗСО Берестечківської міської територіальної громади

	ЗЗСО		Учні		ФНК
	кількість	відсоток	кількість	відсоток	кількість
Звичайний ЗЗСО	7	100,0%	934	100,0%	11,3
Опорний ЗЗСО					
Філія ЗЗСО					
Загалом	7	100,0%	934	100,0%	11,3

ЗЗСО крім спеціальних та НРЦ	ЗЗСО		Учні		ФНК
	кількість	відсоток	кількість	відсоток	кількість
ЗЗСО з ФНК більш ніж 16 (РНК + 1)	1	14,3%	357	38,2%	19,8
ЗЗСО з ФНК від 14 до 16					
ЗЗСО з ФНК менш ніж 14 (РНК - 1)	6	85,7%	577	61,8%	8,9
ЗЗСО без класів					
Загалом (крім спеціальних та НРЦ)	7	100,0%	934	100,0%	11,3

	ЗЗСО		Учні		ФНК
	кількість	відсоток	кількість	відсоток	кількість
Менше 20 учнів					
Від 20 до 50 учнів	2	28,6%	70	7,5%	3,9
Від 50 до 100 учнів					
Від 100 до 200 учнів	4	57,1%	507	54,3%	10,8
Від 200 до 300 учнів					
Від 300 до 400 учнів	1	14,3%	357	38,2%	19,8
Від 400 до 600 учнів					
Від 600 до 800 учнів					
Від 800 до 1000 учнів					
Від 1000 до 1500 учнів					
Більше 1500 учнів					
Загалом	7	100,0%	934	100,0%	11,3



На графіку школи упорядковані за збільшенням наповнюваності

Перелік закладів загальної середньої освіти Берестечківської міської територіальної громади
РНК = 15, ФНК = 11,25

↑	ЗЗСО з ФНК більш ніж 16 (РНК + 1)
↔	ЗЗСО з ФНК від 14 до 16
↓	ЗЗСО з ФНК менш ніж 14 (РНК - 1)
—	ЗЗСО без класів

ІД в АІКОМ	Назва ЗЗСО	Факт. ступінь	Статус	ІД в АІКОМ опорного ЗЗСО	Кількість учнів	з них за індивід. формою	Кількість класів	ФНК	
17030	ЗЗСО Берестечківський ліцей	I-III			357	36	18	19,8	↑
17043	ЗЗСО Мервинський ліцей	I-III			152	8	11	13,8	↓
17042	ЗЗСО Лобачівський ліцей	I-III			107		10	10,7	↓
17047	ЗЗСО Перемільський ліцей	I-III			113	8	11	10,3	↓
17039	ЗЗСО Горішненський ліцей	I-III			135	4	15	9	↓
17059	ЗЗСО Зеленська гімназія	I-II			46	7	9	5,1	↓
17075	ЗЗСО Смолявська гімназія	I-II			24	15	9	2,7	↓