



## ІНФОРМАЦІЙНА ДОВІДКА ЩОДО РОЗРАХУНКУ ОБСЯГУ ОСВІТНЬОЇ СУБВЕНЦІЇ НА 2024 РІК

### ДОРОСИНІВСЬКА ТГ

#### Базова інформація про засновника:

Засновник	Доросинівська сільська територіальна громада		
Код бюджету	0355300000		
Область	Волинська	Фактична наповнюваність класів	9,2
Тип	Сільська ТГ	Розрахункова наповнюваність класів	13,0
Площа (км <sup>2</sup> )	241,7	Щільність учнів (учнів на км <sup>2</sup> )	2,7
Населення (осіб, 2022)	5 676	Сільське населення (%)	100,0
Сільське населення (осіб, 2022)	5 676		

#### Підсумки розподілу субвенції на 2024 рік:

	К-ть учнів (факт)	К-ть класів (факт)	Сума (тис. грн)	На учня (грн)	На клас (грн)
Учні комунальних ЗЗСО,	642	70	22 042,6	34 334	314 895
з них у гірських населених пунктах	0				
у тому числі поділ класів на групи			310,2		
Учні спеціальних ЗЗСО (класів)	0	0	0,0		
з них у гірських населених пунктах	0				
у тому числі поділ класів на групи			0,0		
Учні НРЦ,	0	35	0,0		
з них у гірських населених пунктах	0				
Учні класів з вечірньою формою	0	0	0,0		
Вихованці інтернатів	0		0,0		
Вихованці спеціальних інтернатів	0		0,0		
Вихованці НРЦ	0		0,0		
Асистенти в інклюзивних класах	6	6	1 158,9	193 143	193 143
Учні ЗП(П-Т)О	0	0	0,0		
Студенти ЗФПО і коледжів	0				
Інклюзивно-ресурсні центри	0 ІРЦ		0,0		
Учні приватних ЗЗСО	0	0	0,0		
Простій: немає вчителів на простої			0,0		
Простій: немає ІРЦ на простої			0,0		
<b>Доросинівська ТГ</b>	<b>642</b>	<b>105</b>	<b>23 201,5</b>		

**Детальний розрахунок обсягу освітньої субвенції для Дороснівської сільської територіальної громади**

**Коефіцієнти, що застосовуються для Дороснівської сільської територіальної громади**

Розрахункова наповнюваність класів	13,0
Коефіцієнт Кіпп для денних ЗЗСО	0,530
Розподіл на одного учня для педагогічних працівників, які не проводять уроки (денні ЗЗСО), грн	6 101
Коефіцієнт Кіпп для вечірньої форми здобуття освіти	0,530
Розподіл на одного учня для педагогічних працівників, які не проводять уроки (вечірні ЗЗСО), грн	6 101
Коефіцієнт поділу класів на групи при вивченні окремих предметів для учнів групи I	1,017
Коефіцієнт поділу класів на групи при вивченні окремих предметів для учнів групи II	1,047
Коефіцієнт скорочення	0,89

**Коефіцієнти та нормативи для всіх засновників шкіл**

Норматив бюджетної забезпеченості (грн)	11 510,4
Річна заробітна плата вчителів з нарахуваннями (тис. грн)	247,7
Річна заробітна плата асистентів вчителів з нарахуваннями (тис. грн)	217,0
Річна заробітна плата педагогічних працівників ІРЦ з нарахуваннями (тис. грн)	288,4
Річна заробітна плата педагогічних працівників на простій (тис. грн)	128,0
Сума для ІРЦ (тис. грн)	2 350,3
Сума для ІРЦ на простій (тис. грн)	1 272,9
Розрахункова наповнюваність спеціальних класів (також приватних НРЦ)	9
Розрахункова наповнюваність класів НРЦ	6
Коефіцієнт Кіпп для приватних ЗЗСО, грн	0,23

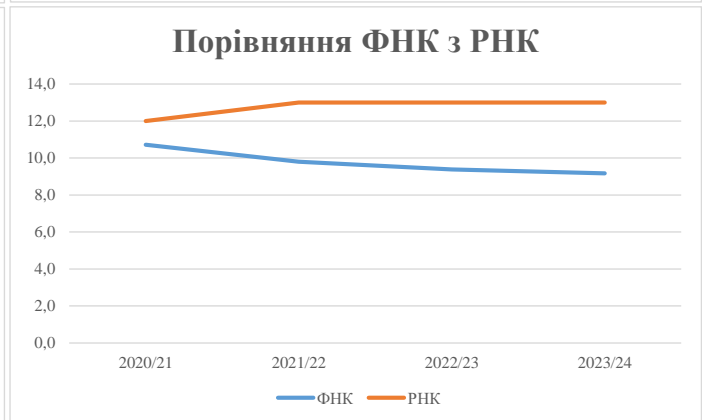
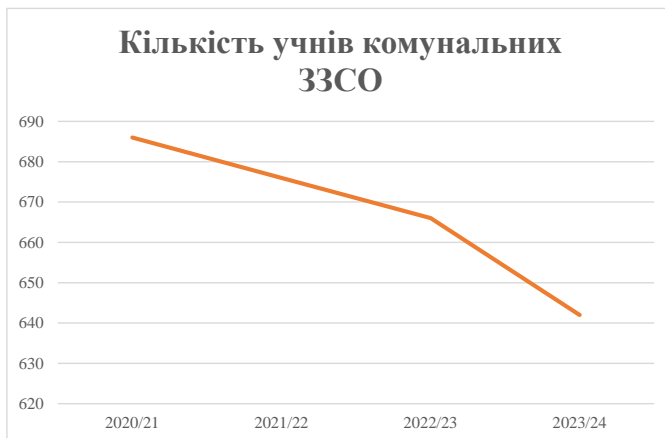
Рівень освіти/ Тип закладу	К-ть учнів	З них учнів гірських населених пунктах	Фактична к-ть класів	Розра- хункова напов- нюваність класу (групи)	Розра- хункова к-ть класів (груп)	К-ть годин навчального плану	К-ть необхідних годин у тиждень	К-ть ставок	Зарплати вчителів, тис. грн	Розподіл на одного учня, для педагогічних працівників, які не проводять уроки, грн	Зарплата педагогічного персоналу, що не проводить уроки, тис. грн	Зарплата разом (без надбавки за гірську місцевість, без поділу на групи), тис. грн	Коефіцієнт поділу класів на групи	К-ть ставок педагогічного персоналу, що проводить уроки у групах при поділі класів, тис. грн	Зарплата педагогічного персоналу, що проводить уроки у групах при поділі класів, тис. грн	Зарплата педагогічного персоналу разом (без надбавки за гірську місцевість), тис. грн	Відсоток учнів гірських ЗЗСО	Надбавка для гірської місцевості	Субвенція всього після застосування коефіцієнта 0,89, тис. грн	
Назва колонки	A	B	B	Г	Г	Д	Е	Є	Ж	З	И	І	І	Й	К	Л	М	Н	О	
Як розраховано	АКОМ	АКОМ	АКОМ	Формула	A / Г	Формула	Г * Д	Е / 18	Є * 247,72	Формула	A * 3 / 1000	Ж + И	Формула - I	Є (сума ставок) * I	Й * 247,72	I (сума зарплат) / К	Б / А (сума учнів)	0,25 * М * Л	(Л+Н) * 0,89	
<b>Учні комунальних ЗЗСО</b>																				
Початкова (1-4)	221		29	13,0	17	23	391	21,7	5 381	6 101	1 348	6 729								
Базова (5-9)	335	0	35	13,0	26	32,7	850	47,2	11 701	6 101	2 044	13 745	0,017	1,4	349	24 767			22 042,6	
Старша (10-11)	86		6	13,0	7	35,5	249	13,8	3 420	6 101	525	3 945								
Простий вчителів	0																			0,0
<b>Учні спеціальних класів, спеціальних шкіл</b>																				
Початкова (1-4)	0		0	9	0	36														
Базова (5-9)	0	0	0	9	0	36							0,047	0,0	0	0				0,0
Старша (10-11)	0		0	9	0	36														
<b>Учні навчально-реабілітаційних центрів</b>																				
Початкова (1-4)	0		0	6	0	36				6 101										
Базова (5-9)	0	0	0	6	0	36				6 101			0,047	0,0	0	0				0,0
Старша (10-11)	0		0	6	0	36				6 101										
<b>Учні, які проживають в пансіонах (кількість ставок = кількість груп * 2)</b>																				
Загальні пансіони	0	0		20	0															0,0
Спеціальні пансіони	0	0		9	0															0,0
НРЦ	0	0		6	0															0,0
<b>Інклюзивні класи</b>																				
Інклюзивна	6	0	6		6			6,0	1 302			1 302						0,0%	0	1 158,9
<b>Учні класів з вечірньою формою здобуття освіти</b>																				
Вечірня форма	0	0	0	16		23														0,0
<b>Заклади професійної (професійно-технічної) освіти</b>																				
ПТНЗ	0	0	0	26																0,0
<b>Разом</b>	<b>642</b>		<b>70</b>		<b>50</b>			<b>1 490</b>	<b>88,8</b>	<b>21 804</b>		<b>3 917</b>	<b>25 721</b>							<b>23 201,5</b>

## Історичні дані щодо учнів комунальних ЗЗСО Доросинівської сільської територіальної громади

Фактичні значення за навчальні роки	2020/21	2021/22	2022/23	2023/24
Кількість учнів ЗЗСО	686	676	666	642
ФНК	10,7	9,8	9,4	9,2
РНК	12,0	13,0	13,0	13,0
Кількість ЗЗСО	10	9	8	8
Середня наповнюваність ЗЗСО	69	75	83	80

Дані за бюджетні роки	2021	2022	2023	2024
Обсяг субвенції (тис. грн)	22 790,4	22 869,0	19 257,4	22 042,6
Субвенція на учня (грн)	33 222	33 830	28 915	34 334

Зміна за роками	2020/21	2021/22	2022/23	2023/24
Учні (%)		-1,5%	-1,5%	-3,6%
Субвенція (%)		0,3%	-15,8%	14,5%
Субвенція на учня (%)		1,8%	-14,5%	18,7%
ФНК		-0,92	-0,42	-0,21



## Мережа ЗЗСО Доросинівської сільської територіальної громади

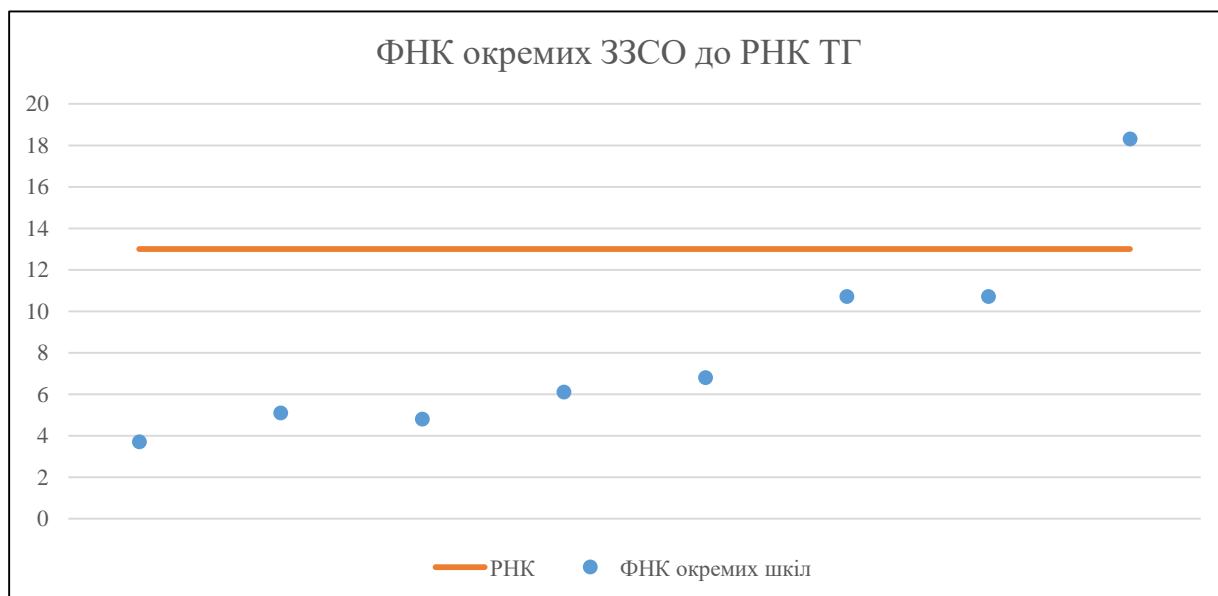
	ЗЗСО		Учні		ФНК
	кількість	відсоток	кількість	відсоток	кількість
Звичайний ЗЗСО	7	87,5%	441	68,7%	7,5
Опорний ЗЗСО	1	12,5%	201	31,3%	18,3
Філія ЗЗСО					
Загалом	8	100,0%	642	100,0%	9,2

Філії на один опорний ЗЗСО 

0,0
-----

	ЗЗСО		Учні		ФНК
	кількість	відсоток	кількість	відсоток	кількість
<b>ЗЗСО крім спеціальних та НРЦ</b>					
ЗЗСО з ФНК більш ніж 14 (РНК + 1)	1	12,5%	201	31,3%	18,3
ЗЗСО з ФНК від 12 до 14					
ЗЗСО з ФНК менш ніж 12 (РНК - 1)	7	87,5%	441	68,7%	7,5
ЗЗСО без класів					
Загалом (крім спеціальних та НРЦ)	8	100,0%	642	100,0%	9,2

	ЗЗСО		Учні		ФНК
	кількість	відсоток	кількість	відсоток	кількість
Менше 20 учнів	1	12,5%	11	1,7%	3,7
Від 20 до 50 учнів	3	37,5%	133	20,7%	5,3
Від 50 до 100 учнів	1	12,5%	61	9,5%	6,8
Від 100 до 200 учнів	2	25,0%	236	36,8%	10,7
Від 200 до 300 учнів	1	12,5%	201	31,3%	18,3
Від 300 до 400 учнів					
Від 400 до 600 учнів					
Від 600 до 800 учнів					
Від 800 до 1000 учнів					
Від 1000 до 1500 учнів					
Більше 1500 учнів					
Загалом	8	100,0%	642	100,0%	9,2



На графіку школи упорядковані за збільшенням наповнюваності

**Перелік закладів загальної середньої освіти Доросинівської сільської територіальної громади  
РНК = 13, ФНК = 9,17**

↑	ЗЗСО з ФНК більш ніж 14 (РНК + 1)
↔	ЗЗСО з ФНК від 12 до 14
↓	ЗЗСО з ФНК менш ніж 12 (РНК - 1)
—	ЗЗСО без класів

ІД в АІКОМ	Назва ЗЗСО	Факт. ступінь	Статус	ІД в АІКОМ опорного ЗЗСО	Кількість учнів	з них за індивід. формою	Кількість класів	ФНК	
17613	ОЗ "Доросинівський ліцей "Доросинівської сільської ради	I-III	Опорна		201	7	11	18,3	↑
17612	Ворончинський ліцей Доросинівської сільської ради	I-III			118	6	11	10,7	↓
17629	Ясенівський ліцей Доросинівської сільської ради	I-III			118	6	11	10,7	↓
17628	Щуринська гімназія Доросинівської сільської ради	I-II			61	1	9	6,8	↓
17611	Береська гімназія Доросинівської сільської ради	I-II			49	5	8	6,1	↓
17638	Немирська гімназія Доросинівської сільської ради	I-II			41	5	8	5,1	↓
17644	Тристенська гімназія Доросинівської сільської ради	I-II			43		9	4,8	↓
17630	Вічинівська початкова школа Доросинівської сільської ради	I			11		3	3,7	↓