



## ІНФОРМАЦІЙНА ДОВІДКА ЩОДО РОЗРАХУНКУ ОБСЯГУ ОСВІТНЬОЇ СУБВЕНЦІЇ НА 2024 РІК

### ЛУЦЬКА ТГ

#### Базова інформація про засновника:

Засновник	Луцька міська територіальна громада		
Код бюджету	0355100000		
Область	Волинська	Фактична наповнюваність класів	26,9
Тип	Міська ТГ	Розрахункова наповнюваність класів	27,0
Площа (км <sup>2</sup> )	382,4	Щільність учнів (учнів на км <sup>2</sup> )	80,8
Населення (осіб, 2022)	238 816	Сільське населення (%)	9,1
Сільське населення (осіб, 2022)	21 619		

#### Підсумки розподілу субвенції на 2024 рік:

	К-ть учнів (факт)	К-ть класів (факт)	Сума (тис. грн)	На учня (грн)	На клас (грн)
Учні комунальних ЗЗСО, з них у гірських населених пунктах	30 910 0	1 151	544 276,6	17 608	472 873
у тому числі поділ класів на групи			61 493,1		
Учні спеціальних ЗЗСО (класів) з них у гірських населених пунктах	0 0	0	0,0		
у тому числі поділ класів на групи			0,0		
Учні НРЦ, з них у гірських населених пунктах	262 0	35	22 464,1	85 741	641 832
Учні класів з вечірньою формою	193	11	3 662,3	18 976	332 939
Вихованці інтернатів	233		5 291,4	22 710	
Вихованці спеціальних інтернатів	0		0,0		
Вихованці НРЦ	0		0,0		
Асистенти в інклюзивних класах	215	167	27 619,4	128 463	165 386
Учні ЗП(П-Т)О	1 594	63	21 263,5	13 340	
Студенти ЗФПО і коледжів	0				
Інклюзивно-ресурсні центри	0 ІРЦ		0,0		
Учні приватних ЗЗСО	0	0	0,0		
Простій: немає вчителів на простой			0,0		
Простій: немає ІРЦ на простой			0,0		
<b>Луцька ТГ</b>	<b>32 959</b>	<b>1 260</b>	<b>624 577,4</b>		

**Детальний розрахунок обсягу освітньої субвенції для Луцької міської територіальної громади**

**Коефіцієнти, що застосовуються для Луцької міської територіальної громади**

Розрахунок наповнюваність класів	27,0
Коефіцієнт Кіпп для денних ЗЗСО	0,230
Розподіл на одного учня для педагогічних працівників, які не проводять уроки (денні ЗЗСО), грн	2 647
Коефіцієнт Кіпп для вечірньої форми здобуття освіти	0,230
Розподіл на одного учня для педагогічних працівників, які не проводять уроки (вечірні ЗЗСО), грн	2 647
Коефіцієнт поділу класів на групи при вивченні окремих предметів для учнів групи І	1,150
Коефіцієнт поділу класів на групи при вивченні окремих предметів для учнів групи ІІ	1,101
Коефіцієнт скорочення	0,89

**Коефіцієнти та нормативи для всіх засновників шкіл**

Норматив бюджетної забезпеченості (грн)	11 510,4
Річна заробітна плата вчителів з нарахуваннями (тис. грн)	247,7
Річна заробітна плата асистентів вчителів з нарахуваннями (тис. грн)	217,0
Річна заробітна плата педагогічних працівників ІРЦ з нарахуваннями (тис. грн)	288,4
Річна заробітна плата педагогічних працівників на простій (тис. грн)	128,0
Сума для ІРЦ (тис. грн)	2 350,3
Сума для ІРЦ на простій (тис. грн)	1 272,9
Розрахунок наповнюваність спеціальних класів (також приватних НРЦ)	9
Розрахунок наповнюваність класів НРЦ	6
Коефіцієнт Кіпп для приватних ЗЗСО, грн	0,23

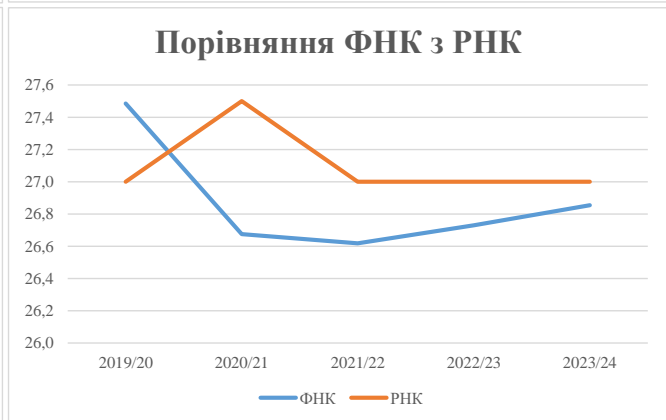
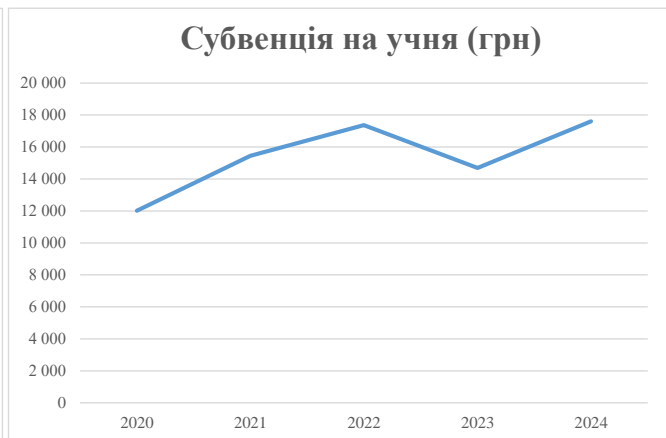
Рівень освіти/ Тип закладу	К-ть учнів	З них учнів гірських населених пунктах	Фактична к-ть класів	Розра- хункова напов- нюваність класу (групи)	Розра- хункова к-ть класів (груп)	К-ть годин навчального плану	К-ть необхідних годин у тиждень	К-ть ставок	Зарплати вчителів, тис. грн	Розподіл на одного учня, для педагогічних працівників, які не проводять уроки, грн	Зарплата педагогічного персоналу, що не проводить уроки, тис. грн	Зарплата разом (без надбавки за гірську місцевість, без поділу на групи), тис. грн	Коефіцієнт поділу класів на групи	К-ть ставок поділу класів на групи	Зарплата персоналу, що проводить уроки у групах при поділі класів, тис. грн	Зарплата педагогічного персоналу разом (без надбавки за гірську місцевість), тис. грн	Відсоток учнів гірських ЗЗСО	Надбавка для гірської місцевості	Субвенція всього після застосування коефіцієнта 0,89, тис. грн
Назва колонки	А	Б	В	Г	Г	Д	Е	Є	Ж	З	И	І	І	Й	К	Л	М	Н	О
Як розраховано	АКОМ	АКОМ	АКОМ	Формула	А / Г	Формула	Г * Д	Е / 18	Є * 247,72	Формула	А * 3 / 1000	Ж + И	Формула - І	Є (сума ставок) * І	Й * 247,72	І (сума зарплат) + К	Б / А (сума учнів)	0,25 * М * Л	(І+Н) * 0,89
<b>Учні комунальних ЗЗСО</b>																			
Початкова (1-4)	12 130		450	27,0	450	23	10 350	575,0	142 441	2 647	32 113	174 554							
Базова (5-9)	15 639	0	586	27,0	580	32,7	18 966	1 053,7	261 019	2 647	41 403	302 421	0,150	278,9	69 093	611 547			544 276,6
Старша (10-11)	3 141		115	27,0	117	35,5	4 154	230,8	57 162	2 647	8 315	65 478							
Простий вчителів	0																		0,0
<b>Учні спеціальних класів, спеціальних шкіл</b>																			
Початкова (1-4)	0		0	9	0	36													
Базова (5-9)	0	0	0	9	0	36							0,101	0,0	0	0			0,0
Старша (10-11)	0		0	9	0	36													
<b>Учні навчально-реабілітаційних центрів</b>																			
Початкова (1-4)	99		8	6	17	36	612	34,0	8 423	2 647	262	8 685							
Базова (5-9)	132	0	10	6	22	36	792	44,0	10 900	2 647	349	11 249	0,101	9,1	2 252	25 241			22 464,1
Старша (10-11)	31		2	6	6	36	216	12,0	2 973	2 647	82	3 055							
<b>Учні, які проживають в пансіонах (кількість ставок = кількість груп * 2)</b>																			
Загальні пансіони	233	0		20	12			24,0	5 945			5 945							5 291,4
Спеціальні пансіони	0	0		9	0														0,0
НРЦ	0	0		6	0														0,0
<b>Інклюзивні класи</b>																			
Інклюзивна	215	0	167		143			143,0	31 033			31 033					0,0%	0	27 619,4
<b>Учні класів з вечірньою формою здобуття освіти</b>																			
Вечірня форма	193	0	11	16	13	23	299	16,6	4 115			4 115							3 662,3
<b>Заклади професійної (професійно-технічної) освіти</b>																			
ПТНЗ	1 594	0	63	26	62	28	1 736	96,4	23 892			23 892							21 263,5
<b>Разом</b>	<b>32 959</b>		<b>1 245</b>		<b>1 267</b>		<b>37 125</b>	<b>2 229,5</b>	<b>547 903</b>		<b>83 218</b>	<b>630 427</b>							<b>624 577,4</b>

## Історичні дані щодо учнів комунальних ЗЗСО Луцької міської територіальної громади

Фактичні значення за навчальні роки	2019/20	2020/21	2021/22	2022/23	2023/24
Кількість учнів ЗЗСО	27 485	30 597	31 356	31 451	30 910
ФНК	27,5	26,7	26,6	26,7	26,9
РНК	27,0	27,5	27,0	27,0	27,0
Кількість ЗЗСО	38	38	38	38	38
Середня наповнюваність ЗЗСО	723	805	825	828	813

Дані за бюджетні роки	2020	2021	2022	2023	2024
Обсяг субвенції (тис. грн)	330 257,0	472 584,4	544 499,2	461 929,7	544 276,6
Субвенція на учня (грн)	12 016	15 445	17 365	14 687	17 608

Зміна за роками	2020/21	2021/22	2022/23	2023/24
Учні (%)	11,3%	2,5%	0,3%	-1,7%
Субвенція (%)	43,1%	15,2%	-15,2%	17,8%
Субвенція на учня (%)	28,5%	12,4%	-15,4%	19,9%
ФНК	-0,81	-0,06	0,11	0,12

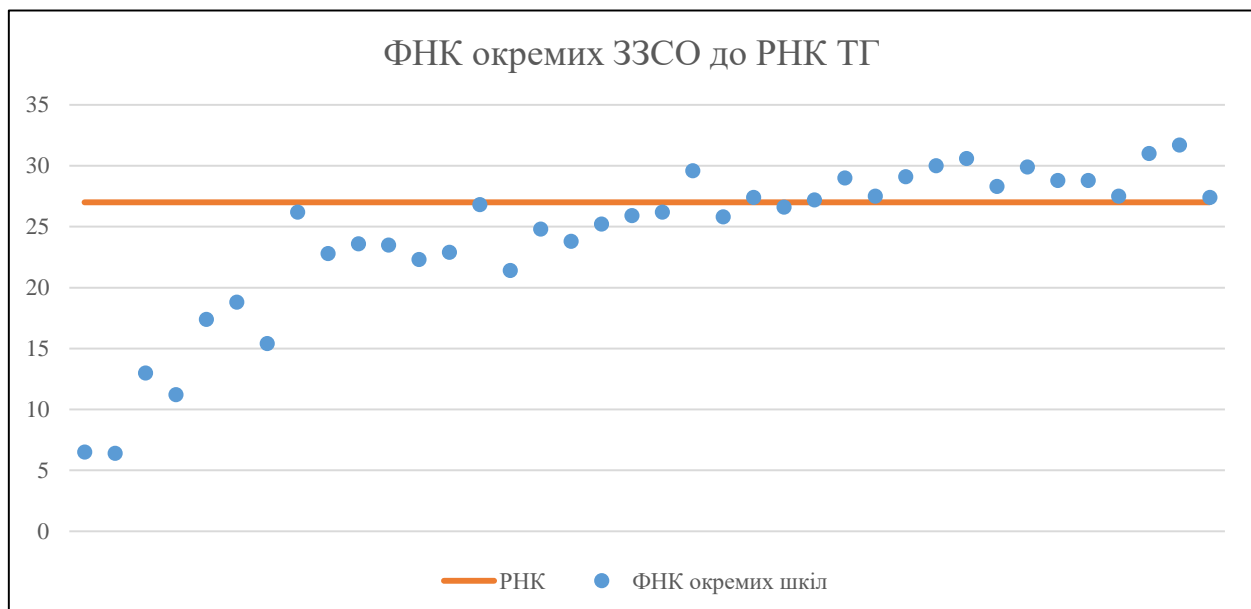


## Мережа ЗЗСО Луцької міської територіальної громади

	ЗЗСО		Учні		ФНК
	кількість	відсоток	кількість	відсоток	кількість
Звичайний ЗЗСО	38	100,0%	31 365	100,0%	26,8
Опорний ЗЗСО					
Філія ЗЗСО					
Загалом	38	100,0%	31 365	100,0%	26,8

ЗЗСО крім спеціальних та НРЦ	ЗЗСО		Учні		ФНК
	кількість	відсоток	кількість	відсоток	кількість
ЗЗСО з ФНК більш ніж 28 (РНК + 1)	11	29,7%	14 750	47,4%	29,7
ЗЗСО з ФНК від 26 до 28	8	21,6%	9 215	29,6%	27,2
ЗЗСО з ФНК менш ніж 26 (РНК - 1)	18	48,6%	7 138	22,9%	21,8
ЗЗСО без класів					
Загалом (крім спеціальних та НРЦ)	37	100,0%	31 103	100,0%	26,5

Категорія	ЗЗСО		Учні		ФНК
	кількість	відсоток	кількість	відсоток	кількість
Менше 20 учнів					
Від 20 до 50 учнів	1	2,6%	26	0,1%	6,5
Від 50 до 100 учнів	1	2,6%	51	0,2%	6,4
Від 100 до 200 учнів	2	5,3%	227	0,7%	11,9
Від 200 до 300 учнів	4	10,5%	960	3,1%	18,8
Від 300 до 400 учнів	2	5,3%	743	2,4%	23,2
Від 400 до 600 учнів	6	15,8%	2 872	9,2%	23,5
Від 600 до 800 учнів	4	10,5%	2 809	9,0%	25,3
Від 800 до 1000 учнів	3	7,9%	2 802	8,9%	27,5
Від 1000 до 1500 учнів	10	26,3%	12 429	39,6%	28,7
Більше 1500 учнів	5	13,2%	8 446	26,9%	29,1
Загалом	38	100,0%	31 365	100,0%	26,8



На графіку школи упорядковані за збільшенням наповнюваності

**Перелік закладів загальної середньої освіти Луцької міської територіальної громади**  
**РНК = 27, ФНК = 26,76**

↑	ЗЗСО з ФНК більш ніж 28 (РНК + 1)
↔	ЗЗСО з ФНК від 26 до 28
↓	ЗЗСО з ФНК менш ніж 26 (РНК - 1)
—	ЗЗСО без класів

ІД в АІКОМ	Назва ЗЗСО	Факт. ступінь	Статус	ІД в АІКОМ опорного ЗЗСО	Кількість учнів	з них за індивід. формою	Кількість класів	ФНК	
17361	Луцький ліцей №9	I-III			1711	88	54	31,7	↑
17374	Луцький ліцей №22	I-III			1614	105	52	31	↑
17370	Луцький ліцей №18	I-III			1284	82	42	30,6	↑
17354	Луцький ліцей №1	I-III			1230	49	41	30	↑
23691	Луцький ліцей №27	I-III			1347	88	45	29,9	↑
17358	Луцький ліцей №5	I-III			888	9	30	29,6	↑
17366	ЗЗСО №14 ім.В.Сухомлинського	I-III			1222	66	42	29,1	↑
17355	Луцький ліцей № 2	I-III			1188	5	41	29	↑
17357	Луцький ліцей №4 імені Модеста Левицького	I-III			1525	3	53	28,8	↑
17373	ЗЗСО №21	I-III			1440	3	50	28,8	↑
17375	КЗЗСО "Луцький ліцей №23 Луцької міської ради"	I-III			1301	11	46	28,3	↑
17362	Луцький ліцей № 10	I-III			1210	107	44	27,5	↔
17377	Луцький ліцей № 25	I-III			1567	62	57	27,5	↔
17363	Луцький ліцей № 11	I-III			959	80	35	27,4	↔
17378	Луцький ліцей №26	I-III			2029	140	74	27,4	↔
17376	Луцький ліцей №24	I-III			1117	85	41	27,2	↔
17364	ЗЗСО №12	I-II			482	50	18	26,8	↔
17367	Луцький ліцей №15	I-III			1090	97	41	26,6	↔
17360	ЗЗСО №7	I-II			761	25	29	26,2	↔
17372	ЗЗСО №20	I-II			750	33	29	25,9	↓
17356	КЗ ЗСО "Луцька гімназія №3"	I-II	"Луцька гімназія №3"		955	29	37	25,8	↓
17368	ЗЗСО № 16	I-II			656	49	26	25,2	↓
17388	ЗЗСО № 32	I-III			594	50	24	24,8	↓
17369	Луцька гімназія №17	I-II			642	13	27	23,8	↓
17371	КЗ ЗЗСО "Луцька гімназія №19"	I-II			378	63	16	23,6	↓
17379	КЗ ЗСО "Луцький ліцей №28 Луцької міської ради"	I-III			400		17	23,5	↓
17200	ЗЗСО № 31	I-III			481	16	21	22,9	↓
17383	КЗЗСО "Боголюбський ліцей №30 Луцької міської ради"	I-III			365		16	22,8	↓
17365	Школа №13	I-II			401	2	18	22,3	↓
17392	ЗЗСО № 34	I-III			514		24	21,4	↓
17400	ЗЗСО № 38	I-III			226	21	12	18,8	↓
17207	КЗЗСО Прилуцький ліцей №29	I-III			226	4	13	17,4	↓
17380	КЗЗСО"Луцький ліцей №8"	II-III			246	50	16	15,4	↓
17417	ЗСО №39	I-II			104		8	13	↓
17394	ЗЗСО №37	I-III			123	7	11	11,2	↓
17237	Початкова школа №36	I			26		4	6,5	↓
17221	ЗСО №35	I-II			51	8	8	6,4	↓
17359	ЛНРЦ I-II ст	I-III	НРЦ		262	77	10	26,2	