



ІНФОРМАЦІЙНА ДОВІДКА ЩОДО РОЗРАХУНКУ ОБСЯГУ ОСВІТНЬОЇ СУБВЕНЦІЇ НА 2024 РІК

КІВЕРЦІВСЬКА ТГ

Базова інформація про засновника:

Засновник	Ківерцівська міська територіальна громада		
Код бюджету	0354500000		
Область	Волинська	Фактична наповнюваність класів	18,6
Тип	Міська ТГ	Розрахункова наповнюваність класів	18,0
Площа (км ²)	481,1	Щільність учнів (учнів на км ²)	7,7
Населення (осіб, 2022)	24 918	Сільське населення (%)	38,2
Сільське населення (осіб, 2022)	9 525		

Підсумки розподілу субвенції на 2024 рік:

	К-ть учнів (факт)	К-ть класів (факт)	Сума (тис. грн)	На учня (грн)	На клас (грн)
Учні комунальних ЗЗСО, з них у гірських населених пунктах	3 723 0	200	89 338,6	23 996	446 693
у тому числі поділ класів на групи			1 283,0		
Учні спеціальних ЗЗСО (класів) з них у гірських населених пунктах	0 0	0	0,0		
у тому числі поділ класів на групи			0,0		
Учні НРЦ, з них у гірських населених пунктах	0 0	35	0,0		
Учні класів з вечірньою формою	61	3	1 126,9	18 473	375 623
Вихованці інтернатів	0		0,0		
Вихованці спеціальних інтернатів	0		0,0		
Вихованці НРЦ	0		0,0		
Асистенти в інклюзивних класах	47	39	7 146,3	152 049	183 238
Учні ЗП(П-Т)О	0	0	0,0		
Студенти ЗФПО і коледжів	0				
Інклюзивно-ресурсні центри	0 ІРЦ		0,0		
Учні приватних ЗЗСО	0	0	0,0		
Простій: немає вчителів на простої			0,0		
Простій: немає ІРЦ на простої			0,0		
Ківерцівська ТГ	3 784	238	97 611,8		

Детальний розрахунок обсягу освітньої субвенції для Ківерцівської міської територіальної громади

Коефіцієнти, що застосовуються для Ківерцівської міської територіальної громади

Розрахункова наповненість класів	18,0
Коефіцієнт Кіпп для денних ЗЗСО	0,330
Розподіл на одного учня для педагогічних працівників, які не проводять уроки (денні ЗЗСО), грн	3 798
Коефіцієнт Кіпп для вечірньої форми здобуття освіти	0,330
Розподіл на одного учня для педагогічних працівників, які не проводять уроки (вечірні ЗЗСО), грн	3 798
Коефіцієнт поділу класів на групи при вивченні окремих предметів для учнів групи І	1,017
Коефіцієнт поділу класів на групи при вивченні окремих предметів для учнів групи ІІ	1,047
Коефіцієнт скорочення	0,89

Коефіцієнти та нормативи для всіх засновників шкіл

Норматив бюджетної забезпеченості (грн)	11 510,4
Річна заробітна плата вчителів з нарахуваннями (тис. грн)	247,7
Річна заробітна плата асистентів вчителів з нарахуваннями (тис. грн)	217,0
Річна заробітна плата педагогічних працівників ІРЦ з нарахуваннями (тис. грн)	288,4
Річна заробітна плата педагогічних працівників на простій (тис. грн)	128,0
Сума для ІРЦ (тис. грн)	2 350,3
Сума для ІРЦ на простій (тис. грн)	1 272,9
Розрахункова наповненість спеціальних класів (також приватних НРЦ)	9
Розрахункова наповненість класів НРЦ	6
Коефіцієнт Кіпп для приватних ЗЗСО, грн	0,23

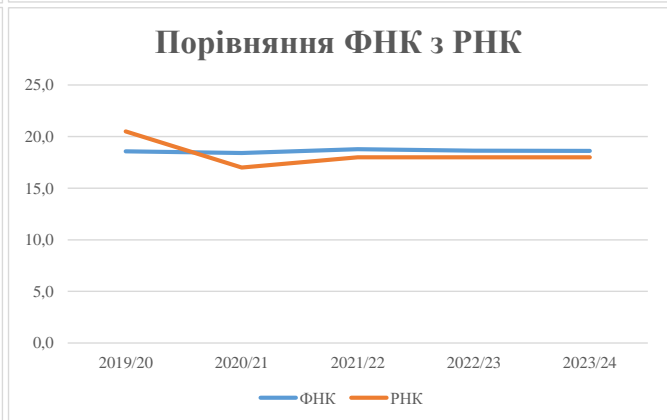
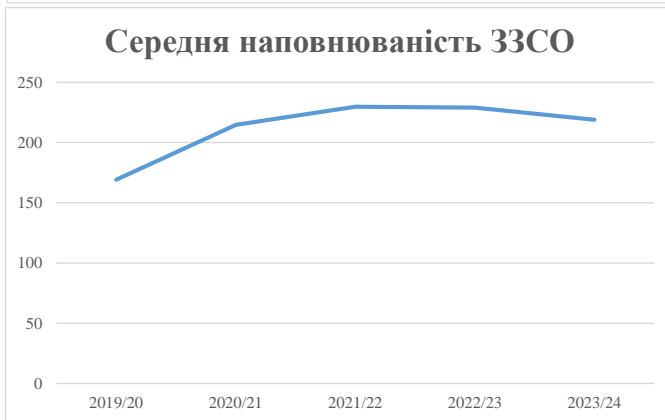
Рівень освіти/ Тип закладу	К-ть учнів	З них учнів гірських населених пунктах	Фактична к-ть класів	Розра- хункова напов- неність класу (групи)	Розра- хункова к-ть класів (групи)	К-ть годин навчального плану	К-ть необхідних годин у тиждень	К-ть ставок	Зарплати вчителів, тис. грн	Розподіл на одного учня, для педагогічних працівників, які не проводять уроки, грн	Зарплата педагогічного персоналу, що не проводить уроки, тис. грн	Зарплата разом (без надбавки за гірську місцевість, без поділу на групи), тис. грн	Коефіцієнт поділу класів на групи	К-ть ставок вчителів для поділу класів на групи	Зарплата персоналу, що проводить уроки у групах при поділі класів, тис. грн	Зарплата педагогічного персоналу разом (без надбавки за гірську місцевість), тис. грн	Відсоток учнів гірських ЗЗСО	Надбавка для гірської місцевості	Субвенція всього після застосування коефіцієнта 0,89, тис. грн	
Назва колонки	А	Б	В	Г	Г	Д	Е	Є	Ж	З	И	І	І	Й	К	Л	М	Н	О	
Як розраховано	АКОМ	АКОМ	АКОМ	Формула	А / Г	Формула	Г * Д	Е / 18	Є * 247,72	Формула	А * 3 / 1000	Ж + И	Формула - І	Є (сума ставок) * І	Й * 247,72	І (сума зарплат) + К	Б / А (сума учнів)	0,25 * М * Л	(Л+Н) * 0,89	
Учні комунальних ЗЗСО																				
Початкова (1-4)	1 354		86	18,0	76	23	1 748	97,1	24 057	3 798	5 143	29 200								
Базова (5-9)	1 969	0	96	18,0	110	32,7	3 597	199,8	49 504	3 798	7 479	56 983	0,017	5,8	1 442	100 380			89 338,6	
Старша (10-11)	400		18	18,0	23	35,5	817	45,4	11 237	3 798	1 519	12 756								
Простий вчителів	0																			0,0
Учні спеціальних класів, спеціальних шкіл																				
Початкова (1-4)	0		0	9	0	36														
Базова (5-9)	0	0	0	9	0	36							0,047	0,0	0	0				0,0
Старша (10-11)	0		0	9	0	36														
Учні навчально-реабілітаційних центрів																				
Початкова (1-4)	0		0	6	0	36				3 798										
Базова (5-9)	0	0	0	6	0	36				3 798			0,047	0,0	0	0				0,0
Старша (10-11)	0		0	6	0	36				3 798										
Учні, які проживають в пансіонах (кількість ставок = кількість груп * 2)																				
Загальні пансіони	0	0		20	0															0,0
Спеціальні пансіони	0	0		9	0															0,0
НРЦ	0	0		6	0															0,0
Інклюзивні класи																				
Інклюзивна	47	0	39		37			37,0	8 030			8 030						0,0%	0	7 146,3
Учні класів з вечірньою формою здобуття освіти																				
Вечірня форма	61	0	3	16	4	23	92	5,1	1 266			1 266								1 126,9
Заклади професійної (професійно-технічної) освіти																				
ПТНЗ	0	0		26																0,0
Разом	3 784		203		213			6 254	384,4	94 093		14 142		108 235						97 611,8

Історичні дані щодо учнів комунальних ЗЗСО Ківерцівської міської територіальної громади

Фактичні значення за навчальні роки	2019/20	2020/21	2021/22	2022/23	2023/24
Кількість учнів ЗЗСО	3 045	3 866	3 906	3 893	3 723
ФНК	18,6	18,4	18,8	18,6	18,6
РНК	20,5	17,0	18,0	18,0	18,0
Кількість ЗЗСО	18	18	17	17	17
Середня наповнюваність ЗЗСО	169	215	230	229	219

Дані за бюджетні роки	2020	2021	2022	2023	2024
Обсяг субвенції (тис. грн)	49 716,3	93 113,2	91 746,1	77 764,1	89 338,6
Субвенція на учня (грн)	16 327	24 085	23 488	19 978	23 996

Зміна за роками	2020/21	2021/22	2022/23	2023/24
Учні (%)	27,0%	1,0%	-0,3%	-4,4%
Субвенція (%)	87,3%	-1,5%	-15,2%	14,9%
Субвенція на учня (%)	47,5%	-2,5%	-14,9%	20,1%
ФНК	-0,16	0,37	-0,14	-0,02



Мережа ЗЗСО Ківерцівської міської територіальної громади

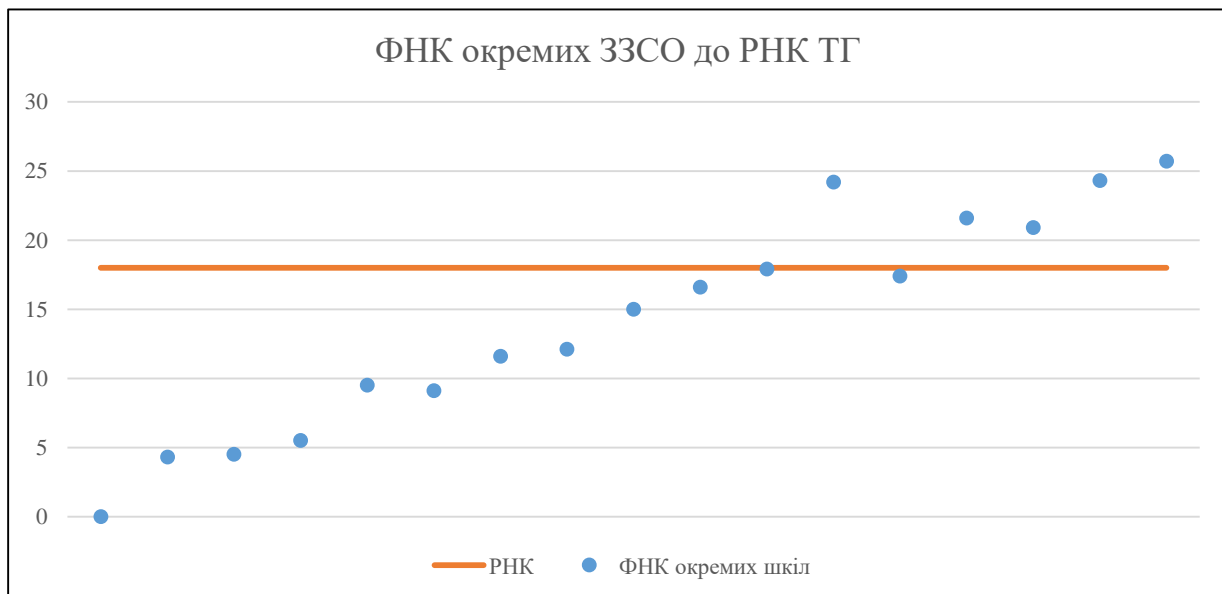
	ЗЗСО		Учні		ФНК
	кількість	відсоток	кількість	відсоток	кількість
Звичайний ЗЗСО	16	94,1%	2 782	73,5%	17,0
Опорний ЗЗСО	1	5,9%	1 002	26,5%	25,7
Філія ЗЗСО					
Загалом	17	100,0%	3 784	100,0%	18,6

Філії на один опорний ЗЗСО

0,0

	ЗЗСО		Учні		ФНК
	кількість	відсоток	кількість	відсоток	кількість
ЗЗСО крім спеціальних та НРЦ					
ЗЗСО з ФНК більш ніж 19 (РНК + 1)	5	29,4%	2 579	68,2%	23,9
ЗЗСО з ФНК від 17 до 19	2	11,8%	423	11,2%	17,6
ЗЗСО з ФНК менш ніж 17 (РНК - 1)	9	52,9%	772	20,4%	11,4
ЗЗСО без класів	1	5,9%	10	0,3%	
Загалом (крім спеціальних та НРЦ)	17	100,0%	3 784	100,0%	18,9

	ЗЗСО		Учні		ФНК
	кількість	відсоток	кількість	відсоток	кількість
Менше 20 учнів	3	17,6%	41	1,1%	4,1
Від 20 до 50 учнів	1	5,9%	22	0,6%	5,5
Від 50 до 100 учнів	2	11,8%	158	4,2%	9,3
Від 100 до 200 учнів	5	29,4%	758	20,0%	14,9
Від 200 до 300 учнів	2	11,8%	444	11,7%	20,2
Від 300 до 400 учнів	2	11,8%	679	17,9%	21,2
Від 400 до 600 учнів					
Від 600 до 800 учнів	1	5,9%	680	18,0%	24,3
Від 800 до 1000 учнів					
Від 1000 до 1500 учнів	1	5,9%	1 002	26,5%	25,7
Більше 1500 учнів					
Загалом	17	100,0%	3 784	100,0%	18,6



На графіку школи упорядковані за збільшенням наповнюваності

**Перелік закладів загальної середньої освіти Ківерцівської міської територіальної громади
РНК = 18, ФНК = 18,92**

↑	ЗЗСО з ФНК більш ніж 19 (РНК + 1)
↔	ЗЗСО з ФНК від 17 до 19
↓	ЗЗСО з ФНК менш ніж 17 (РНК - 1)
—	ЗЗСО без класів

ІД в АІКОМ	Назва ЗЗСО	Факт. ступінь	Статус	ІД в АІКОМ опорного ЗЗСО	Кількість учнів	з них за індивід. формою	Кількість класів	ФНК	
17191	Ківерцівський ліцей №4	I-III	Опорна		1002	34	39	25,7	↑
17190	Ківерцівський ліцей №3	I-III			680	41	28	24,3	↑
17189	гімназія №1 міста Ківерці	I-II			218	17	9	24,2	↑
17188	Ківерцівська гімназія №2	I-II			324	36	15	21,6	↑
17192	Гімназія № 5 м. Ківерці	I-II			355	18	17	20,9	↑
17205	Озерський ліцей	I-III			197	7	11	17,9	↔
17210	Тростянецький ліцей	I-III			226	5	13	17,4	↔
17209	Суський ліцей	I-III			183	6	11	16,6	↓
17202	Журавичівський ліцей	I-III			165		11	15	↓
17225	Гімназія с. Муравище	I-II			109	5	9	12,1	↓
17228	гімназія с. Сокиричі	I-II			104	10	9	11,6	↓
17213	Гімназія з початковою школою с. Бодячів	I-II			76	7	8	9,5	↓
17226	Гімназія с. Омельне	I-II			82	2	9	9,1	↓
17218	Початкова школа с.Завітне	I			22	7	4	5,5	↓
17219	Початкова школа з дошкільним підрозділом с. Звози	I			18	5	4	4,5	↓
17231	Початкова школа села Човниця	I			13	5	3	4,3	↓
17229	Початкова школа з дошкільним підрозділом с. Словатичі	I			10	10			—