



ІНФОРМАЦІЙНА ДОВІДКА ЩОДО РОЗРАХУНКУ ОБСЯГУ ОСВІТНЬОЇ СУБВЕНЦІЇ НА 2024 РІК

ТОРЧИНСЬКА ТГ

Базова інформація про засновника:

Засновник	Торчинська селищна територіальна громада		
Код бюджету	0354100000		
Область	Волинська	Фактична наповнюваність класів	14,0
Тип	Селищна ТГ	Розрахункова наповнюваність класів	15,0
Площа (км ²)	285,6	Щільність учнів (учнів на км ²)	5,5
Населення (осіб, 2022)	13 534	Сільське населення (%)	66,4
Сільське населення (осіб, 2022)	8 988		

Підсумки розподілу субвенції на 2024 рік:

	К-ть учнів (факт)	К-ть класів (факт)	Сума (тис. грн)	На учня (грн)	На клас (грн)
Учні комунальних ЗЗСО,	1 559	111	45 726,5	29 331	411 951
з них у гірських населених пунктах	0				
у тому числі поділ класів на групи			636,2		
Учні спеціальних ЗЗСО (класів)	0	0	0,0		
з них у гірських населених пунктах	0				
у тому числі поділ класів на групи			0,0		
Учні НРЦ,	0	35	0,0		
з них у гірських населених пунктах	0				
Учні класів з вечірньою формою	0	0	0,0		
Вихованці інтернатів	0		0,0		
Вихованці спеціальних інтернатів	0		0,0		
Вихованці НРЦ	0		0,0		
Асистенти в інклюзивних класах	16	16	2 510,9	156 929	156 929
Учні ЗП(П-Т)О	0	0	0,0		
Студенти ЗФПО і коледжів	0				
Інклюзивно-ресурсні центри	0 ІРЦ		0,0		
Учні приватних ЗЗСО	0	0	0,0		
Простій: немає вчителів на простой			0,0		
Простій: немає ІРЦ на простой			0,0		
Торчинська ТГ	1 559	146	48 237,4		

Детальний розрахунок обсягу освітньої субвенції для Торчинської селищної територіальної громади

Коефіцієнти, що застосовуються для Торчинської селищної територіальної громади

Розрахункова наповненість класів	15,0
Коефіцієнт Кіпп для денних ЗЗСО	0,480
Розподіл на одного учня для педагогічних працівників, які не проводять уроки (денні ЗЗСО), грн	5 525
Коефіцієнт Кіпп для вечірньої форми здобуття освіти	0,480
Розподіл на одного учня для педагогічних працівників, які не проводять уроки (вечірні ЗЗСО), грн	5 525
Коефіцієнт поділу класів на групи при вивченні окремих предметів для учнів групи І	1,017
Коефіцієнт поділу класів на групи при вивченні окремих предметів для учнів групи ІІ	1,047
Коефіцієнт скорочення	0,89

Коефіцієнти та нормативи для всіх засновників шкіл

Норматив бюджетної забезпеченості (грн)	11 510,4
Річна заробітна плата вчителів з нарахуваннями (тис. грн)	247,7
Річна заробітна плата асистентів вчителів з нарахуваннями (тис. грн)	217,0
Річна заробітна плата педагогічних працівників ІРЦ з нарахуваннями (тис. грн)	288,4
Річна заробітна плата педагогічних працівників на простій (тис. грн)	128,0
Сума для ІРЦ (тис. грн)	2 350,3
Сума для ІРЦ на простій (тис. грн)	1 272,9
Розрахункова наповненість спеціальних класів (також приватних НРЦ)	9
Розрахункова наповненість класів НРЦ	6
Коефіцієнт Кіпп для приватних ЗЗСО, грн	0,23

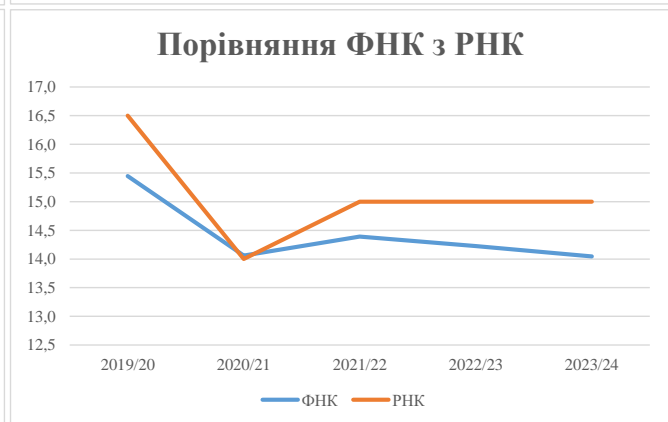
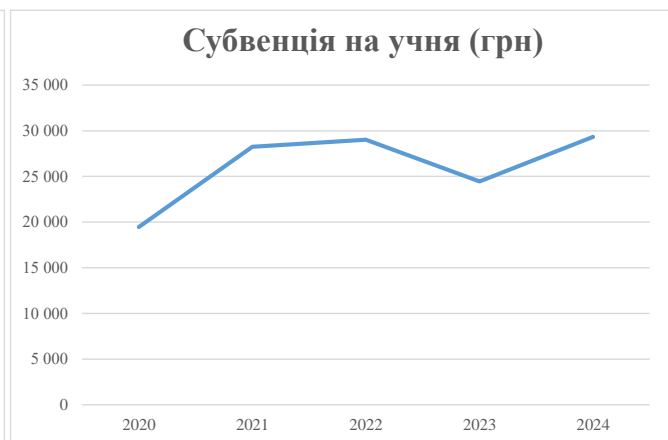
Рівень освіти/ Тип закладу	К-ть учнів	З них учнів ЗЗСО у гірських населених пунктах	Фактична к-ть класів	Розра- хункова напов- неність класу (групи)	Розра- хункова к-ть класів (груп)	К-ть годин навчального плану	К-ть необхідних годин у тиждень	К-ть ставок	Зарплати вчителів, тис. грн	Розподіл на одного учня, для педагогічних працівників, які не проводять уроки, грн	Зарплата педагогічного персоналу, що не проводить уроки, тис. грн	Зарплата разом (без надбавки за гірську місцевість, без поділу на групи), тис. грн	Коефіцієнт поділу класів на групи	К-ть ставок поділу класів на групи	Зарплата персоналу, що проводить уроки у групах при поділі класів, тис. грн	Зарплата педагогічного персоналу разом (без надбавки за гірську місцевість), тис. грн	Відсоток учнів гірських ЗЗСО	Надбавка для гірської місцевості	Субвенція всього після застосування коефіцієнта 0,89, тис. грн	
Назва колонки	А	Б	В	Г	Г	Д	Е	Є	Ж	З	И	І	І	Й	К	Л	М	Н	О	
Як розраховано	АКОМ	АКОМ	АКОМ	Формула	А / Г	Формула	Г * Д	Е / 18	Є * 247,72	Формула	А * 3 / 1000	Ж + И	Формула - І	Є (сума ставок) * І	Й * 247,72	І (сума зарплат) + К	Б / А (сума учнів)	0,25 * М * Л	(Л+Н) * 0,89	
Учні комунальних ЗЗСО																				
Початкова (1-4)	606		45	15,0	41	23	943	52,4	12 978	5 525	3 348	16 326								
Базова (5-9)	849	0	59	15,0	57	32,7	1 864	103,6	25 652	5 525	4 691	30 343	0,017	2,9	715	51 378			45 726,5	
Старша (10-11)	104		7	15,0	7	35,5	249	13,8	3 420	5 525	575	3 995								
Простий вчителів	0																		0,0	
Учні спеціальних класів, спеціальних шкіл																				
Початкова (1-4)	0		0	9	0	36														
Базова (5-9)	0	0	0	9	0	36							0,047	0,0	0	0			0,0	
Старша (10-11)	0		0	9	0	36														
Учні навчально-реабілітаційних центрів																				
Початкова (1-4)	0		0	6	0	36				5 525										
Базова (5-9)	0	0	0	6	0	36				5 525			0,047	0,0	0	0			0,0	
Старша (10-11)	0		0	6	0	36				5 525										
Учні, які проживають в пансіонах (кількість ставок = кількість груп * 2)																				
Загальні пансіони	0	0		20	0														0,0	
Спеціальні пансіони	0	0		9	0														0,0	
НРЦ	0	0		6	0														0,0	
Інклюзивні класи																				
Інклюзивна	16	0	16		13			13,0	2 821			2 821						0,0%	0	2 510,9
Учні класів з вечірньою формою здобуття освіти																				
Вечірня форма	0	0	0	16		23													0,0	
Заклади професійної (професійно-технічної) освіти																				
ПТНЗ	0	0	0	26															0,0	
Разом	1 559		111		105			3 055	182,7	44 871		8 613	53 484						48 237,4	

Історичні дані щодо учнів комунальних ЗЗСО Торчинської селищної територіальної громади

Фактичні значення за навчальні роки	2019/20	2020/21	2021/22	2022/23	2023/24
Кількість учнів ЗЗСО	1 143	1 645	1 655	1 619	1 559
ФНК	15,4	14,1	14,4	14,2	14,0
РНК	16,5	14,0	15,0	15,0	15,0
Кількість ЗЗСО	11	11	10	6	10
Середня наповнюваність ЗЗСО	104	150	166	270	156

Дані за бюджетні роки	2020	2021	2022	2023	2024
Обсяг субвенції (тис. грн)	22 245,5	46 485,6	48 018,6	39 564,8	45 726,5
Субвенція на учня (грн)	19 462	28 259	29 014	24 445	29 331

Зміна за роками	2020/21	2021/22	2022/23	2023/24
Учні (%)	43,9%	0,6%	-2,2%	-3,7%
Субвенція (%)	109,0%	3,3%	-17,6%	15,6%
Субвенція на учня (%)	45,2%	2,7%	-15,7%	20,0%
ФНК	-1,39	0,33	-0,17	-0,18



Мережа ЗЗСО Торчинської селищної територіальної громади

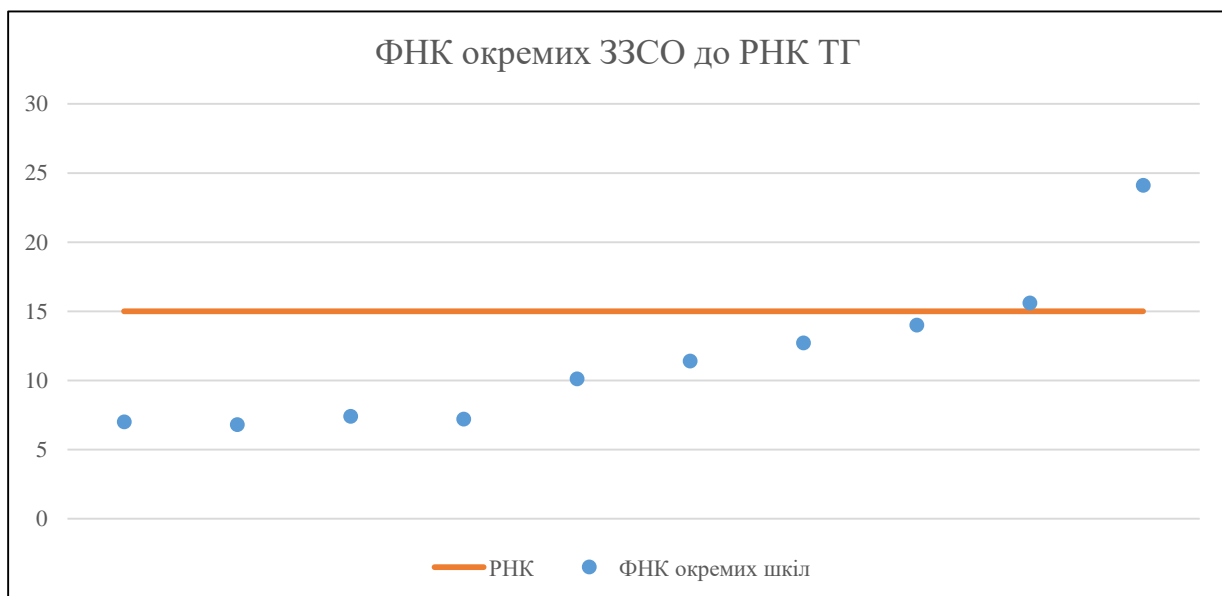
	ЗЗСО		Учні		ФНК
	кількість	відсоток	кількість	відсоток	кількість
Звичайний ЗЗСО	5	50,0%	503	32,3%	10,5
Опорний ЗЗСО	1	10,0%	700	44,9%	24,1
Філія ЗЗСО	4	40,0%	356	22,8%	10,5
Загалом	10	100,0%	1 559	100,0%	14,0

Філії на один опорний ЗЗСО

4,0

	ЗЗСО		Учні		ФНК
	кількість	відсоток	кількість	відсоток	кількість
ЗЗСО крім спеціальних та НРЦ					
ЗЗСО з ФНК більш ніж 16 (РНК + 1)	1	10,0%	700	44,9%	24,1
ЗЗСО з ФНК від 14 до 16	2	20,0%	298	19,1%	14,9
ЗЗСО з ФНК менш ніж 14 (РНК - 1)	7	70,0%	561	36,0%	9,0
ЗЗСО без класів					
Загалом (крім спеціальних та НРЦ)	10	100,0%	1 559	100,0%	14,0

	ЗЗСО		Учні		ФНК
	кількість	відсоток	кількість	відсоток	кількість
Менше 20 учнів					
Від 20 до 50 учнів	1	10,0%	49	3,1%	7,0
Від 50 до 100 учнів	4	40,0%	284	18,2%	7,9
Від 100 до 200 учнів	4	40,0%	526	33,7%	13,5
Від 200 до 300 учнів					
Від 300 до 400 учнів					
Від 400 до 600 учнів					
Від 600 до 800 учнів	1	10,0%	700	44,9%	24,1
Від 800 до 1000 учнів					
Від 1000 до 1500 учнів					
Більше 1500 учнів					
Загалом	10	100,0%	1 559	100,0%	14,0



На графіку школи упорядковані за збільшенням наповнюваності

**Перелік закладів загальної середньої освіти Торчинської селищної територіальної громади
РНК = 15, ФНК = 14,04**

↑	ЗЗСО з ФНК більш ніж 16 (РНК + 1)
↔	ЗЗСО з ФНК від 14 до 16
↓	ЗЗСО з ФНК менш ніж 14 (РНК - 1)
—	ЗЗСО без класів

ІД в АІКОМ	Назва ЗЗСО	Факт. ступінь	Статус	ІД в АІКОМ опорного ЗЗСО	Кількість учнів	з них за індивід. формою	Кількість класів	ФНК	
17403	ОЗЗСО Торчинський ліцей	І-ІІІ	Опорна		700	67	29	24,1	↑
17385	Воютинський ліцей	І-ІІІ			172		11	15,6	↔
17408	Веселівська гімназія-філія ОЗЗСО "Торчинський ліцей Торчинської селищної ради"	І-ІІ	Філія	17403	126	6	9	14	↔
17407	Буянівська гімназія-філія ОЗЗСО "Торчинський ліцей Торчинської селищної ради"	І-ІІ	Філія	17403	114	4	9	12,7	↓
17402	Садівський ліцей	І-ІІІ			114		10	11,4	↓
17415	Смолигівська гімназія	І-ІІ			91		9	10,1	↓
17406	Білостоцька гімназія-філія ОЗЗСО "Торчинський ліцей Торчинської селищної ради"	І-ІІ	Філія	17403	67	5	9	7,4	↓
17404	Хорохоринський ліцей	І-ІІІ			72		10	7,2	↓
17416	Усичівська гімназія - філія ОЗЗСО "Торчинський ліцей Торчинської селищної ради"	І-ІІ	Філія	17403	49	2	7	7	↓
17072	Скірченська гімназія	І-ІІ			54		8	6,8	↓