



ІНФОРМАЦІЙНА ДОВІДКА ЩОДО РОЗРАХУНКУ ОБСЯГУ ОСВІТНЬОЇ СУБВЕНЦІЇ НА 2024 РІК

ЗАТУРЦІВСЬКА ТГ

Базова інформація про засновника:

Засновник	Затурцівська сільська територіальна громада		
Код бюджету	0354000000		
Область	Волинська	Фактична наповнюваність класів	10,1
Тип	Сільська ТГ	Розрахункова наповнюваність класів	13,0
Площа (км ²)	364,7	Щільність учнів (учнів на км ²)	2,7
Населення (осіб, 2022)	8 121	Сільське населення (%)	100,0
Сільське населення (осіб, 2022)	8 121		

Підсумки розподілу субвенції на 2024 рік:

	К-ть учнів (факт)	К-ть класів (факт)	Сума (тис. грн)	На учня (грн)	На клас (грн)
Учні комунальних ЗЗСО,	971	96	32 959,8	33 944	343 331
з них у гірських населених пунктах	0				
у тому числі поділ класів на групи			462,8		
Учні спеціальних ЗЗСО (класів)	0	0	0,0		
з них у гірських населених пунктах	0				
у тому числі поділ класів на групи			0,0		
Учні НРЦ,	0	35	0,0		
з них у гірських населених пунктах	0				
Учні класів з вечірньою формою	0	0	0,0		
Вихованці інтернатів	0		0,0		
Вихованці спеціальних інтернатів	0		0,0		
Вихованці НРЦ	0		0,0		
Асистенти в інклюзивних класах	12	10	1 931,4	160 952	193 143
Учні ЗП(П-Т)О	0	0	0,0		
Студенти ЗФПО і коледжів	0				
Інклюзивно-ресурсні центри	0 ІРЦ		0,0		
Учні приватних ЗЗСО	0	0	0,0		
Простій: немає вчителів на простой			0,0		
Простій: немає ІРЦ на простой			0,0		
Затурцівська ТГ	971	131	34 891,2		

Детальний розрахунок обсягу освітньої субвенції для Затурцівської сільської територіальної громади

Коефіцієнти, що застосовуються для Затурцівської сільської територіальної громади

Розрахунок наповнюваність класів	13,0
Коефіцієнт Кіпп для денних ЗЗСО	0,530
Розподіл на одного учня для педагогічних працівників, які не проводять уроки (денні ЗЗСО), грн	6 101
Коефіцієнт Кіпп для вечірньої форми здобуття освіти	0,530
Розподіл на одного учня для педагогічних працівників, які не проводять уроки (вечірні ЗЗСО), грн	6 101
Коефіцієнт поділу класів на групи при вивченні окремих предметів для учнів групи І	1,017
Коефіцієнт поділу класів на групи при вивченні окремих предметів для учнів групи ІІ	1,047
Коефіцієнт скорочення	0,89

Коефіцієнти та нормативи для всіх засновників шкіл

Норматив бюджетної забезпеченості (грн)	11 510,4
Річна заробітна плата вчителів з нарахуваннями (тис. грн)	247,7
Річна заробітна плата асистентів вчителів з нарахуваннями (тис. грн)	217,0
Річна заробітна плата педагогічних працівників ІРЦ з нарахуваннями (тис. грн)	288,4
Річна заробітна плата педагогічних працівників на простій (тис. грн)	128,0
Сума для ІРЦ (тис. грн)	2 350,3
Сума для ІРЦ на простій (тис. грн)	1 272,9
Розрахунок наповнюваність спеціальних класів (також приватних НРЦ)	9
Розрахунок наповнюваність класів НРЦ	6
Коефіцієнт Кіпп для приватних ЗЗСО, грн	0,23

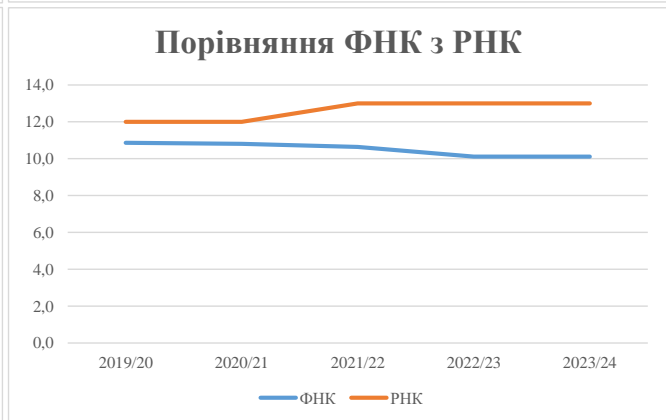
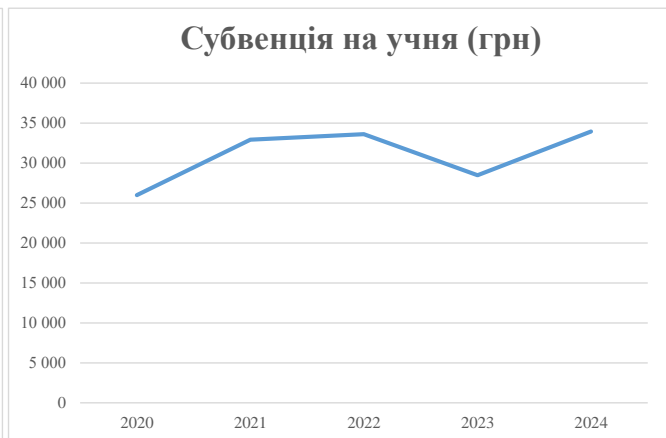
Рівень освіти/ Тип закладу	К-ть учнів	З них учнів ЗЗСО у гірських населених пунктах	Фактична к-ть класів	Розра- хункова напов- нюваність класу (групи)	Розра- хункова к-ть класів (груп)	К-ть годин навчального плану	К-ть необхідних годин у тиждень	К-ть ставок	Зарплати вчителів, тис. грн	Розподіл на одного учня, для педагогічних працівників, які не проводять уроки, грн	Зарплата педагогічного персоналу, що не проводить уроки, тис. грн	Зарплата разом (без надбавки за гірську місцевість, без поділу на групи), тис. грн	Коефіцієнт поділу класів на групи	К-ть ставок педагогічного персоналу, що проводить уроки у групах при поділі класів, тис. грн	Зарплата педагогічного персоналу, що проводить уроки у групах при поділі класів, тис. грн	Зарплата педагогічного персоналу разом (без надбавки за гірську місцевість), тис. грн	Відсоток учнів гірських ЗЗСО	Надбавка для гірської місцевості	Субвенція всього після застосування коефіцієнта 0,89, тис. грн	
Назва колонки	A	B	B	Г	Г	Д	Е	Є	Ж	З	И	І	І	Й	К	Л	М	Н	О	
Як розраховано	АКОМ	АКОМ	АКОМ	Формула	A / Г	Формула	Г * Д	Е / 18	Є * 247,72	Формула	A * 3 / 1000	Ж + И	Формула - І	Є (сума ставок) * І	Й * 247,72	І (сума зарплат) + К	Б / А (сума учнів)	0,25 * М * Л	(Л+Н) * 0,89	
Учні комунальних ЗЗСО																				
Початкова (1-4)	337		37	13,0	26	23	598	33,2	8 230	6 101	2 056	10 286								
Базова (5-9)	532	0	49	13,0	41	32,7	1 341	74,5	18 451	6 101	3 245	21 697	0,017	2,1	520	37 033			32 959,8	
Старша (10-11)	102		10	13,0	8	35,5	284	15,8	3 909	6 101	622	4 531								
Простий вчителів	0																		0,0	
Учні спеціальних класів, спеціальних шкіл																				
Початкова (1-4)	0		0	9	0	36														
Базова (5-9)	0	0	0	9	0	36							0,047	0,0	0	0			0,0	
Старша (10-11)	0		0	9	0	36														
Учні навчально-реабілітаційних центрів																				
Початкова (1-4)	0		0	6	0	36				6 101										
Базова (5-9)	0	0	0	6	0	36				6 101			0,047	0,0	0	0			0,0	
Старша (10-11)	0		0	6	0	36				6 101										
Учні, які проживають в пансіонах (кількість ставок = кількість груп * 2)																				
Загальні пансіони	0	0		20	0														0,0	
Спеціальні пансіони	0	0		9	0														0,0	
НРЦ	0	0		6	0														0,0	
Інклюзивні класи																				
Інклюзивна	12	0	10		10			10,0	2 170			2 170						0,0%	0	1 931,4
Учні класів з вечірньою формою здобуття освіти																				
Вечірня форма	0	0	0	16		23													0,0	
Заклади професійної (професійно-технічної) освіти																				
ПТНЗ	0	0	0	26															0,0	
Разом	971		96		75			2 223	133,5	32 760		5 924		38 684						34 891,2

Історичні дані щодо учнів комунальних ЗЗСО Затурцівської сільської територіальної громади

Фактичні значення за навчальні роки	2019/20	2020/21	2021/22	2022/23	2023/24
Кількість учнів ЗЗСО	793	1 005	1 011	978	971
ФНК	10,9	10,8	10,6	10,1	10,1
РНК	12,0	12,0	13,0	13,0	13,0
Кількість ЗЗСО	11	10	10	10	10
Середня наповнюваність ЗЗСО	72	101	101	98	97

Дані за бюджетні роки	2020	2021	2022	2023	2024
Обсяг субвенції (тис. грн)	20 603,9	33 073,6	33 978,0	27 837,2	32 959,8
Субвенція на учня (грн)	25 982	32 909	33 608	28 463	33 944

Зміна за роками	2020/21	2021/22	2022/23	2023/24
Учні (%)	26,7%	0,6%	-3,3%	-0,7%
Субвенція (%)	60,5%	2,7%	-18,1%	18,4%
Субвенція на учня (%)	26,7%	2,1%	-15,3%	19,3%
ФНК	-0,06	-0,16	-0,53	0,00



Мережа ЗЗСО Затурцівської сільської територіальної громади

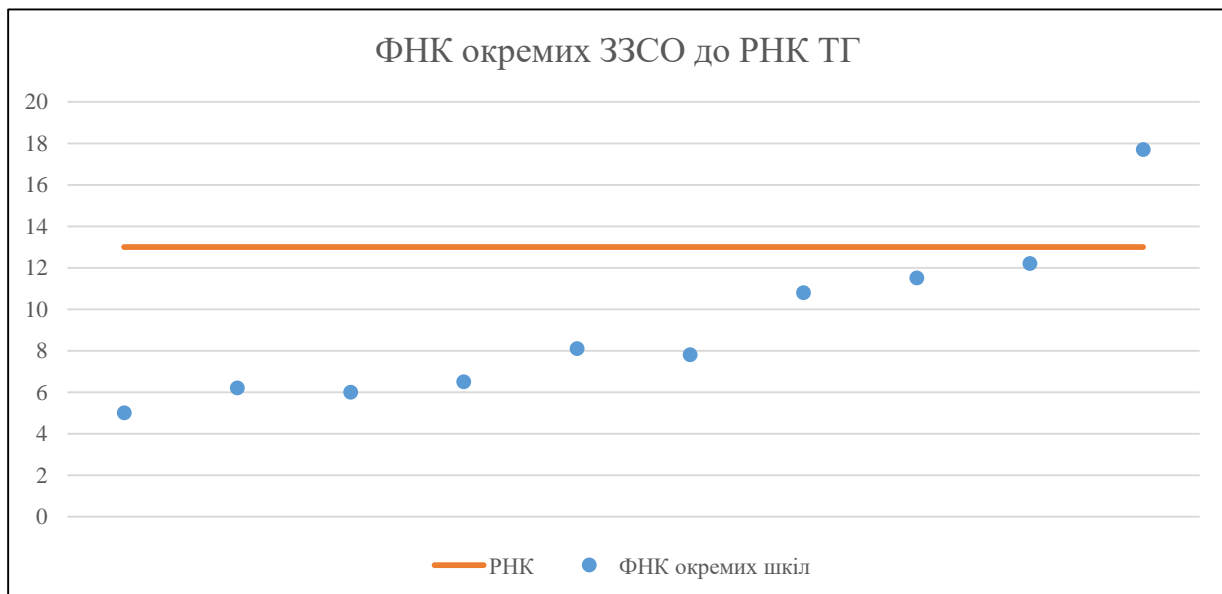
	ЗЗСО		Учні		ФНК
	кількість	відсоток	кількість	відсоток	кількість
Звичайний ЗЗСО	7	70,0%	638	65,7%	9,2
Опорний ЗЗСО	1	10,0%	266	27,4%	17,7
Філія ЗЗСО	2	20,0%	67	6,9%	5,6
Загалом	10	100,0%	971	100,0%	10,1

Філії на один опорний ЗЗСО

2,0

	ЗЗСО		Учні		ФНК
	кількість	відсоток	кількість	відсоток	кількість
ЗЗСО крім спеціальних та НРЦ					
ЗЗСО з ФНК більш ніж 14 (РНК + 1)	1	10,0%	266	27,4%	17,7
ЗЗСО з ФНК від 12 до 14	1	10,0%	134	13,8%	12,2
ЗЗСО з ФНК менш ніж 12 (РНК - 1)	8	80,0%	571	58,8%	8,2
ЗЗСО без класів					
Загалом (крім спеціальних та НРЦ)	10	100,0%	971	100,0%	10,1

	ЗЗСО		Учні		ФНК
	кількість	відсоток	кількість	відсоток	кількість
Менше 20 учнів					
Від 20 до 50 учнів	3	30,0%	115	11,8%	5,8
Від 50 до 100 учнів	3	30,0%	211	21,7%	7,5
Від 100 до 200 учнів	3	30,0%	379	39,0%	11,5
Від 200 до 300 учнів	1	10,0%	266	27,4%	17,7
Від 300 до 400 учнів					
Від 400 до 600 учнів					
Від 600 до 800 учнів					
Від 800 до 1000 учнів					
Від 1000 до 1500 учнів					
Більше 1500 учнів					
Загалом	10	100,0%	971	100,0%	10,1



На графіку школи упорядковані за збільшенням наповнюваності

**Перелік закладів загальної середньої освіти Затурцівської сільської територіальної громади
РНК = 13, ФНК = 10,11**

↑	ЗЗСО з ФНК більш ніж 14 (РНК + 1)
↔	ЗЗСО з ФНК від 12 до 14
↓	ЗЗСО з ФНК менш ніж 12 (РНК - 1)
—	ЗЗСО без класів

ІД в АІКОМ	Назва ЗЗСО	Факт. ступінь	Статус	ІД в АІКОМ опорного ЗЗСО	Кількість учнів	з них за індивід. формою	Кількість класів	ФНК	
17322	ОЗЗСО "Затурцівський ліцей ім. В.К. Липинського"	І-ІІІ	Опорна		266	8	15	17,7	↑
17326	ЗЗСО "Маньківський ліцей"	І-ІІІ			134	3	11	12,2	↔
17331	ЗЗСО "Шельвівський ліцей"	І-ІІІ			126		11	11,5	↓
17327	ЗЗСО "Павловичівський ліцей"	І-ІІІ			119		11	10,8	↓
17334	ЗЗСО "Губинська гімназія"	І-ІІ			73	1	9	8,1	↓
17330	ЗЗСО "Холопичівський ліцей"	І-ІІІ			86		11	7,8	↓
17337	ЗЗСО "Кисилінська гімназія"	І-ІІ			52		8	6,5	↓
17333	Великоокорська філія-гімназія ОЗЗСО "Затурцівський ліцей ім. В. К. Липинського"	І-ІІ	Філія	17322	37		6	6,2	↓
17336	ЗЗСО "Зубильненська гімназія"	І-ІІ			48	5	8	6	↓
17341	ліцей ім. В.К.Липинського"	І-ІІ	Філія	17322	30	3	6	5	↓