



ІНФОРМАЦІЙНА ДОВІДКА ЩОДО РОЗРАХУНКУ ОБСЯГУ ОСВІТНЬОЇ СУБВЕНЦІЇ НА 2024 РІК

ГОРОДИЩЕНСЬКА ТГ

Базова інформація про засновника:

Засновник	Городищенська сільська територіальна громада		
Код бюджету	0353900000		
Область	Волинська	Фактична наповнюваність класів	12,2
Тип	Сільська ТГ	Розрахункова наповнюваність класів	13,0
Площа (км ²)	237,0	Щільність учнів (учнів на км ²)	3,9
Населення (осіб, 2022)	8 994	Сільське населення (%)	86,3
Сільське населення (осіб, 2022)	7 758		

Підсумки розподілу субвенції на 2024 рік:

	К-ть учнів (факт)	К-ть класів (факт)	Сума (тис. грн)	На учня (грн)	На клас (грн)
Учні комунальних ЗЗСО, з них у гірських населених пунктах	916 0	75	31 187,5	34 047	415 833
у тому числі поділ класів на групи			438,2		
Учні спеціальних ЗЗСО (класів) з них у гірських населених пунктах	0 0	0	0,0		
у тому числі поділ класів на групи			0,0		
Учні НРЦ, з них у гірських населених пунктах	0 0	35	0,0		
Учні класів з вечірньою формою	0	0	0,0		
Вихованці інтернатів	0		0,0		
Вихованці спеціальних інтернатів	0		0,0		
Вихованці НРЦ	0		0,0		
Асистенти в інклюзивних класах	11	8	1 545,1	140 468	193 143
Учні ЗП(П-Т)О	0	0	0,0		
Студенти ЗФПО і коледжів	0				
Інклюзивно-ресурсні центри	0 ІРЦ		0,0		
Учні приватних ЗЗСО	0	0	0,0		
Простій: немає вчителів на простой			0,0		
Простій: немає ІРЦ на простой			0,0		
Городищенська ТГ	916	110	32 732,6		

Детальний розрахунок обсягу освітньої субвенції для Городищенської сільської територіальної громади

Коефіцієнти, що застосовуються для Городищенської сільської територіальної громади

Розрахунок наповнюваність класів	13,0
Коефіцієнт Кіпп для денних ЗЗСО	0,530
Розподіл на одного учня для педагогічних працівників, які не проводять уроки (денні ЗЗСО), грн	6 101
Коефіцієнт Кіпп для вечірньої форми здобуття освіти	0,530
Розподіл на одного учня для педагогічних працівників, які не проводять уроки (вечірні ЗЗСО), грн	6 101
Коефіцієнт поділу класів на групи при вивченні окремих предметів для учнів групи I	1,017
Коефіцієнт поділу класів на групи при вивченні окремих предметів для учнів групи II	1,047
Коефіцієнт скорочення	0,89

Коефіцієнти та нормативи для всіх засновників шкіл

Норматив бюджетної забезпеченості (грн)	11 510,4
Річна заробітна плата вчителів з нарахуваннями (тис. грн)	247,7
Річна заробітна плата асистентів вчителів з нарахуваннями (тис. грн)	217,0
Річна заробітна плата педагогічних працівників ІРЦ з нарахуваннями (тис. грн)	288,4
Річна заробітна плата педагогічних працівників на простій (тис. грн)	128,0
Сума для ІРЦ (тис. грн)	2 350,3
Сума для ІРЦ на простій (тис. грн)	1 272,9
Розрахунок наповнюваність спеціальних класів (також приватних НРЦ)	9
Розрахунок наповнюваність класів НРЦ	6
Коефіцієнт Кіпп для приватних ЗЗСО, грн	0,23

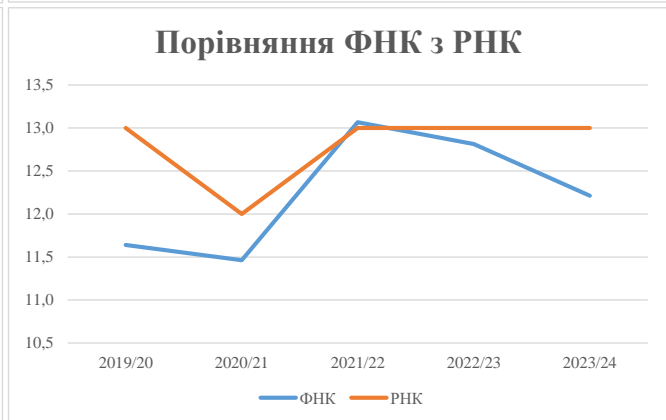
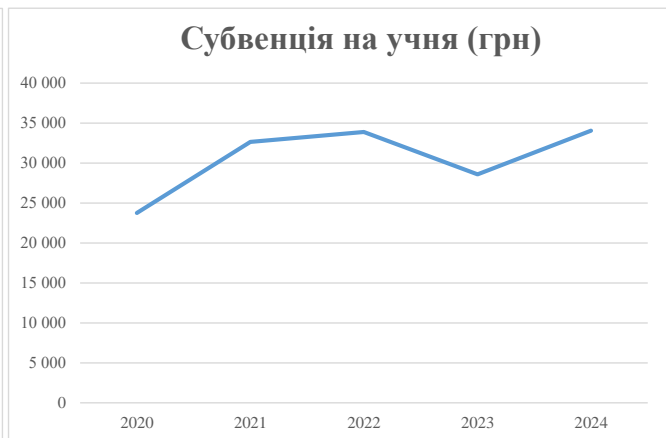
Рівень освіти/ Тип закладу	К-ть учнів	З них учнів гірських населених пунктах	Фактична к-ть класів	Розра- хункова напов- нюваність класу (групи)	Розра- хункова к-ть класів (групи)	К-ть годин навчального плану	К-ть необхідних годин у тиждень	К-ть ставок	Зарплати вчителів, тис. грн	Розподіл на одного учня, для педагогічних працівників, які не проводять уроки, грн	Зарплата педагогічного персоналу, що не проводить уроки, тис. грн	Зарплата разом (без надбавки за гірську місцевість, без поділу на групи), тис. грн	Коефіцієнт поділу класів на групи	К-ть ставок вчителів для поділу класів на групи	Зарплата персоналу, що проводить уроки у групах при поділі класів, тис. грн	Зарплата педагогічного персоналу разом (без надбавки за гірську місцевість), тис. грн	Відсоток учнів гірських ЗЗСО	Надбавка для гірської місцевості	Субвенція всього після застосування коефіцієнта 0,89, тис. грн
Назва колонки	A	B	B	Г	Г	Д	Е	Є	Ж	З	И	І	І	Й	К	Л	М	Н	О
Як розраховано	АКОМ	АКОМ	АКОМ	Формула	A / Г	Формула	Г * Д	Е / 18	Є * 247,72	Формула	A * 3 / 1000	Ж + И	Формула - I	Є (сума ставок) * I	Й * 247,72	I (сума зарплат) + К	Б / А (сума учнів)	0,25 * М * Л	(Л+Н) * 0,89
Учні комунальних ЗЗСО																			
Початкова (1-4)	324		28	13,0	25	23	575	31,9	7 913	6 101	1 977	9 890							
Базова (5-9)	478	0	35	13,0	37	32,7	1 210	67,2	16 651	6 101	2 916	19 567	0,017	2,0	492	35 042			31 187,5
Старша (10-11)	114		12	13,0	9	35,5	320	17,8	4 397	6 101	695	5 093							
Простій вчителів	0																		0,0
Учні спеціальних класів, спеціальних шкіл																			
Початкова (1-4)	0		0	9	0	36													
Базова (5-9)	0	0	0	9	0	36							0,047	0,0	0	0			0,0
Старша (10-11)	0		0	9	0	36													
Учні навчально-реабілітаційних центрів																			
Початкова (1-4)	0		0	6	0	36				6 101									
Базова (5-9)	0	0	0	6	0	36				6 101			0,047	0,0	0	0			0,0
Старша (10-11)	0		0	6	0	36				6 101									
Учні, які проживають в пансіонах (кількість ставок = кількість груп * 2)																			
Загальні пансіони	0	0		20	0														0,0
Спеціальні пансіони	0	0		9	0														0,0
НРЦ	0	0		6	0														0,0
Інклюзивні класи																			
Інклюзивна	11	0	8		8			8,0	1 736			1 736					0,0%	0	1 545,1
Учні класів з вечірньою формою здобуття освіти																			
Вечірня форма	0	0	0	16		23													0,0
Заклади професійної (професійно-технічної) освіти																			
ПТНЗ	0	0	26																0,0
Разом	916		75		71		2 104	124,9	30 698		5 588	36 286							32 732,6

Історичні дані щодо учнів комунальних ЗЗСО Городищенської сільської територіальної громади

Фактичні значення за навчальні роки	2019/20	2020/21	2021/22	2022/23	2023/24
Кількість учнів ЗЗСО	419	917	980	960	916
ФНК	11,6	11,5	13,1	12,8	12,2
РНК	13,0	12,0	13,0	13,0	13,0
Кількість ЗЗСО	10	10	7	7	7
Середня наповнюваність ЗЗСО	42	92	140	137	131

Дані за бюджетні роки	2020	2021	2022	2023	2024
Обсяг субвенції (тис. грн)	9 952,3	29 942,7	33 212,0	27 435,8	31 187,5
Субвенція на учня (грн)	23 753	32 653	33 890	28 579	34 047

Зміна за роками	2020/21	2021/22	2022/23	2023/24
Учні (%)	118,9%	6,9%	-2,0%	-4,6%
Субвенція (%)	200,9%	10,9%	-17,4%	13,7%
Субвенція на учня (%)	37,5%	3,8%	-15,7%	19,1%
ФНК	-0,18	1,60	-0,25	-0,60



Мережа ЗЗСО Городищенської сільської територіальної громади

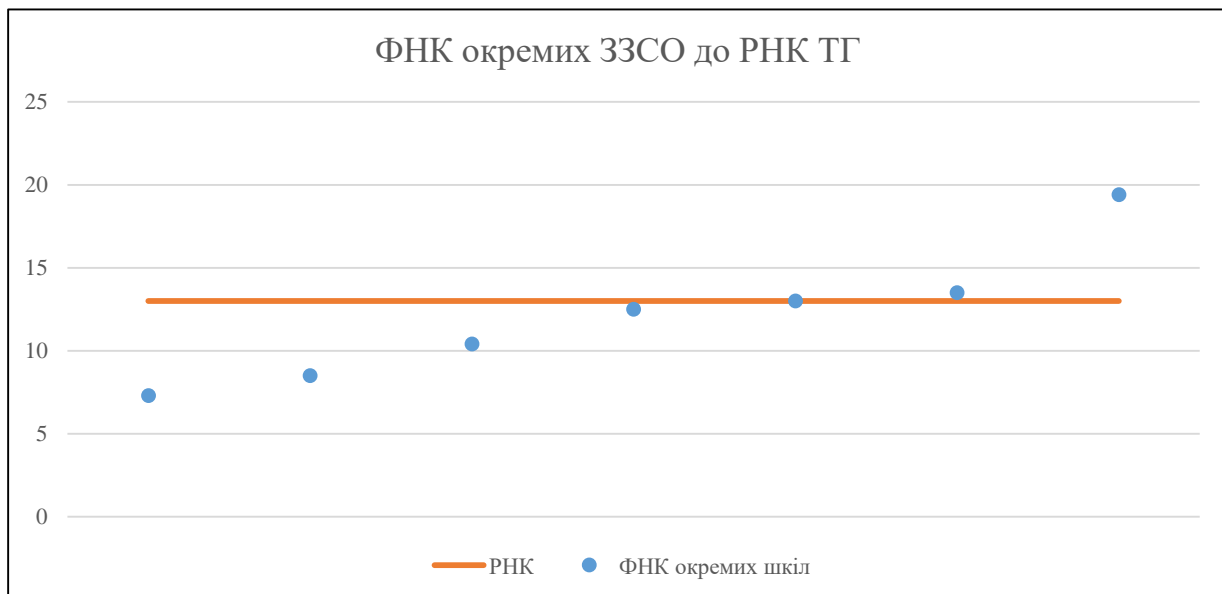
	ЗЗСО		Учні		ФНК
	кількість	відсоток	кількість	відсоток	кількість
Звичайний ЗЗСО	6	85,7%	703	76,7%	11,0
Опорний ЗЗСО	1	14,3%	213	23,3%	19,4
Філія ЗЗСО					
Загалом	7	100,0%	916	100,0%	12,2

Філії на один опорний ЗЗСО

0,0

	ЗЗСО		Учні		ФНК
	кількість	відсоток	кількість	відсоток	кількість
ЗЗСО крім спеціальних та НРЦ					
ЗЗСО з ФНК більш ніж 14 (РНК + 1)	1	14,3%	213	23,3%	19,4
ЗЗСО з ФНК від 12 до 14	3	42,9%	429	46,8%	13,0
ЗЗСО з ФНК менш ніж 12 (РНК - 1)	3	42,9%	274	29,9%	8,8
ЗЗСО без класів					
Загалом (крім спеціальних та НРЦ)	7	100,0%	916	100,0%	12,2

	ЗЗСО		Учні		ФНК
	кількість	відсоток	кількість	відсоток	кількість
Менше 20 учнів					
Від 20 до 50 учнів					
Від 50 до 100 учнів	2	28,6%	160	17,5%	8,0
Від 100 до 200 учнів	4	57,1%	543	59,3%	12,3
Від 200 до 300 учнів	1	14,3%	213	23,3%	19,4
Від 300 до 400 учнів					
Від 400 до 600 учнів					
Від 600 до 800 учнів					
Від 800 до 1000 учнів					
Від 1000 до 1500 учнів					
Більше 1500 учнів					
Загалом	7	100,0%	916	100,0%	12,2



На графіку школи упорядковані за збільшенням наповнюваності

**Перелік закладів загальної середньої освіти Городищенської сільської територіальної громади
РНК = 13, ФНК = 12,21**

↑	ЗЗСО з ФНК більш ніж 14 (РНК + 1)
↔	ЗЗСО з ФНК від 12 до 14
↓	ЗЗСО з ФНК менш ніж 12 (РНК - 1)
—	ЗЗСО без класів

ID в АІКОМ	Назва ЗЗСО	Факт. ступінь	Статус	ID в АІКОМ опорного ЗЗСО	Кількість учнів	з них за індивід. формою	Кількість класів	ФНК	
17050	Угринівський ліцей	I-III	Опорна		213	1	11	19,4	↑
17051	Шклинський ліцей	I-III			149		11	13,5	↔
17405	Чаруківський ліцей	I-III			143		11	13	↔
17034	Сенкевичівський ліцей	I-III			137		11	12,5	↔
17387	Городищенський ліцей	I-III			114		11	10,4	↓
17041	Колодеженський ліцей	I-III			94		11	8,5	↓
17393	Несвічівська гімназія	I-II			66	12	9	7,3	↓